



ATTO DELIBERATIVO N° **DEL**

ORIGINALE - COPIA - ALLEGATI N°

Struttura Proponente:
(Proposta N°) (Data)

OGGETTO:

Angelo Aliquò
03.10.2022
13:25:10
GMT+01:00

L'estensore: Dr. Reno Grossi
(Nome e Cognome)

IL DIRETTORE GENERALE
Dott. Angelo Aliquò



Parere del Direttore Amministrativo
Dott.ssa Eleonora Di Giulio

FAVOREVOLE NON FAVOREVOLE
(con motivazioni allegate al presente atto)

Data Firma

Parere del Direttore Sanitario
Dott. Luca Casertano

FAVOREVOLE NON FAVOREVOLE
(con motivazioni allegate al presente atto)

Firma

Il Funzionario addetto al controllo di budget, con la sottoscrizione del presente atto, attesta che lo stesso non comporta scostamenti sfavorevoli rispetto al budget economico.


Voce del conto economico su cui si imputa la spesa:

Numero Conto Economico:

Numero Sub autorizzazione

Visto del Funzionario addetto al controllo di budget:
Data

(Nome e Cognome)




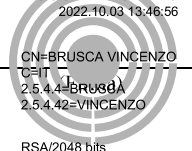
Il Dirigente e/o il responsabile del procedimento con la sottoscrizione del presente atto, a seguito dell'istruttoria effettuata attestano che l'atto è legittimo nella forma e nella sostanza ed è utile per il servizio pubblico.

Responsabile del Procedimento:

(Nome e Cognome) (Data)

Il Dirigente

(Nome e Cognome) (Data)

IL DIRETTORE U.O.C. ECONOMIA FINANZA E CONTABILITA' ANALITICA

VISTO

Il Regolamento (UE) 2016/679 del Parlamento Europeo e del Consiglio del 27.04.2010, il D.Lgs. n. 101 del 10.08.2018, il DPR n. 184/2006 relativi alla tutela della privacy ed al trattamento dei dati sensibili;

VISTO

Altresì, il D.Lgs. n. 33/2013, la Legge n. 190/2012 e il D.Lgs. n. 97/2016 relativi alla prevenzione della corruzione ed alla trasparenza degli atti amministrativi e loro pubblicazione;

VISTI

il Decreto della Regione Lazio T00074 del 03/06/2022 avente ad oggetto "Nomina del Direttore Generale dell'Azienda Sanitaria Frosinone" con il quale è stato nominato il Dott. Angelo Aliquò Direttore Generale della ASL di Frosinone;

la Deliberazione n. 428 del 06/06/2022 con la quale è stato deliberato che il Dott. Angelo Aliquò ha assunto il ruolo di Direttore Generale della ASL di Frosinone a far data dal 06/06/2022;

la deliberazione n. 430 del 08/06/2022 con la quale la Dott.ssa Eleonora Di Giulio è stata nominata Direttore Amministrativo della ASL di Frosinone a far data dal 07/06/2022;

la deliberazione n. 527 del 30/06/2022 con la quale il Dott. Luca Casertano è stato nominato Direttore Sanitario della ASL di Frosinone a far data dal 01/08/2022;

la deliberazione n. 372 del 24/05/2022 avente ad oggetto : " Presa d'atto della Determinazione 28 aprile 2022, n. G 05101 del Direttore della Direzione Regionale Salute e Integrazione Socio Sanitaria inerente l'Approvazione dell'Atto dell'Azienda Sanitaria Locale di Frosinone, recante "Approvazione delle modifiche parziali dell'Atto dell'Azienda Sanitaria Locale di Frosinone (DCA n.U 00354/2017 e Determinazione 7 ottobre 2020 n. G 11595), pubblicato sul Bollettino Ufficiale della Regione Lazio n. 41 in data 11 maggio 2022;

VISTE, ANCORA,

- le Leggi Regionali n. 18/1994 e n. 19/1994;
- la deliberazione n.5163, adottata dalla Giunta Regionale del Lazio in data 30 Giugno 1994, con la quale sono state costituite le Aziende Sanitarie e le Aziende Ospedaliere;
- la Legge Regionale 31 ottobre 1996, n.45 concernente le norme sulla gestione contabile e patrimoniale delle Aziende Unità Sanitarie Locali e delle Aziende Ospedaliere;
- il Decreto Legislativo 23 Giugno 2011 n.118;
- il Decreto del Ministero della Salute e del Ministero dell'Economia e delle Finanze del 17 Settembre 2012 (Casistica applicativa D.Lgs n. 118/2001);
- la Legge 11 Dicembre 2016 n. 232 (Legge di stabilità 2017);

VISTE

le direttive con le quali la Regione Lazio - Direzione Regionale Salute e Politiche Sociali - Area Risorse Economico Finanziarie - ha fornito le linee guida per la predisposizione del Bilancio di Esercizio 2021 delle Aziende Sanitarie Locali, ed in particolare la n. U 0461761 del 11.05.2022, la n. U 0527769 del 27/05/2022 e la U 0682433 del 11/07/2022; Viste inoltre le ulteriori proroghe e comunicazioni, di cui in ultimo la nota della Regione Lazio prot. U.0948707 del 30/09/2022, con la quale veniva trasmessa la DGR 761 del 29/09/2022 relativa alla "Ripartizione del Fondo Sanitario Regionale indistinto", ed indicata la data del 03/10/2022 per l'adozione della delibera di approvazione del Bilancio di Esercizio 2021;

VISTI, INFINE,

gli artt. 12 e seguenti del D.Lgs n. 33 del 2013 così come modificato dal D.Lgs n. 97/2016 che detta le tipologie dell'obbligo di pubblicazione del presente atto in "Amministrazione Trasparente"

PRESO ATTO

degli schemi e dei valori finanziari comunicati dalla Regione Lazio per la redazione del Bilancio stesso, comprensivi della quota definitiva di FSR vincolato e non e della mobilità attiva e passiva, pubblicati sul sistema gestionale "Alfresco";

TENUTO CONTO

che il Bilancio di esercizio 2021 è stato redatto secondo quanto previsto dalla specifica normativa nazionale e regionale in materia e soprattutto dal D.Lgs. n. 118/2011, dalle specifiche direttive regionali e dalla normativa di cui al codice civile in tema di bilancio di esercizio, nonché in ossequio ai decreti commissariali che hanno impatto sulla contabilità aziendale, ai principi contabili nazionali (OIC);

TENUTO ALTRESI' CONTO

che il bilancio di esercizio 2021 è stato redatto secondo quanto registrato in procedura contabile dalle diverse strutture operative, anche periferiche, dell'Azienda, implementato dalle ulteriori informazioni fornite a seguito di specifiche richieste inoltrate in sede di scritture di assestamento e chiusura, finalizzate alla corretta redazione del bilancio medesimo;

CONSIDERATO CHE

in coerenza con quanto previsto dall'art. 18 del DL 18/2020, ed in ragione delle specifiche indicazioni del Ministero dell'Economia e delle Finanze e del Ministero della Salute, il dato del Consuntivo 2021 ricomprende tutti i costi sostenuti per l'emergenza COVID 19, pur assicurandone una puntuale e separata evidenza nell'Allegato B Modello CE e CECOV Ministeriale, compilato secondo le linee guida regionali, ed allegato e parte integrante del presente atto;

RITENUTO

pertanto di dover procedere all'approvazione del Bilancio di Esercizio 2021, composto dalla seguente documentazione allegata al presente atto quale parte integrante e sostanziale dello stesso, unitamente alla check list di completezza:

- Stato patrimoniale
- Conto economico
- Prospetti allegati previsti dalla Direttiva Regionale n. U 0461761 del 11.05.2022;
- Modello CE e CECOV20 ministeriale;
- Rendiconto Finanziario
- Nota Integrativa
- Relazione sulla Gestione

CHE

Il Bilancio d'Esercizio 2021 si chiude con un risultato di pareggio, come dalle seguenti macro-voci di costo e ricavo, estratto dagli allegati Modelli Ministeriali del bilancio:

CODICE MIN	VOCE	2021
A)	Valore della produzione	
A.1)	Contributi in c/esercizio	848.095.278,54
A.2)	Rettifica contributi c/esercizio per destinazione ad investimenti	-8.886.674,68
A.3)	Utilizzo fondi per quote inutilizzate contributi vincolati di esercizi precedenti	3.075.618,90
A.4)	Ricavi per prestazioni sanitarie e sociosanitarie a rilevanza sanitaria	43.634.982,65
A.5)	Concorsi, recuperi e rimborsi	27.440.691,28
A.6)	Compartecipazione alla spesa per prestazioni sanitarie (Ticket)	4.458.998,49
A.7)	Quota contributi in c/capitale imputata nell'esercizio	21.773.126,17
A.8)	Incrementi delle immobilizzazioni per lavori interni	0,00
A.9)	Altri ricavi e proventi	241.391,39
	TOTALE A)	939.833.412,74
B)	Costi della produzione	
B.1)	Acquisti di beni	119.123.034,09
B.2)	Acquisti di servizi sanitari	471.457.381,98
B.3)	Acquisti di servizi non sanitari	53.979.898,96
B.4)	Manutenzione e riparazione	13.682.558,72
B.5)	Godimento di beni di terzi	2.045.953,83
B.6)	Costi del personale	212.534.769,23
B.7)	Oneri diversi di gestione	3.258.999,33
B.8)	Ammortamenti	21.773.126,17
B.9)	Svalutazione delle immobilizzazioni e dei crediti	0,00
B.10)	Variazione delle rimanenze	-440.301,66
B.11)	Accantonamenti	27.883.385,66
	TOTALE B)	925.298.806,31
	Differenza tra valore e costi della produzione	14.534.606,43
C)	Proventi e oneri finanziari	
C.1)	Interessi attivi e altri proventi finanziari	2.644,57
C.2)	Interessi passivi e altri oneri finanziari	2.900.593,78
	TOTALE C)	-2.897.949,21
D)	Rettifiche di valore di attività finanziarie	
D.1)	Rivalutazioni	0,00
D.2)	Svalutazioni	0,00
	TOTALE D)	0,00
E)	Proventi e oneri straordinari	
E.1)	Proventi straordinari	6.053.752,11
E.2)	Oneri straordinari	1.231.341,86
	TOTALE E)	4.822.410,25
	Risultato prima delle imposte	16.459.067,47
Y)	Imposte sul reddito dell'esercizio	
Y.1)	IRAP	16.173.239,88
Y.2)	IRES	285.827,60
Y.3)	Accantonamento a F.do Imposte (Accertamenti, condoni, ecc.)	0,00
	Totale Y)	16.459.067,48
	Utile (perdita) dell'esercizio	-0,01

RITENUTO di dover pubblicare sul sito web nella sezione “Amministrazione Trasparente” il presente provvedimento ai sensi degli artt. 12 e seguenti del D.Lgs n. 33 del 2013, così come modificato dal D.Lgs n. 97/2016;

Attestato che il presente atto, a seguito dell’istruttoria effettuata, nella forma e nella sostanza è totalmente legittimo, utile e proficuo per il servizio pubblico ai sensi e per gli effetti da quanto disposto dall’art. 1 della L. 20/1994 e s.m.i. nonché alla stregua dei criteri di economicità e di efficacia di cui all’art. 1 – comma 1, della Legge n. 241/1990 e s.m.i.;

Dato atto che il soggetto che propone il presente atto non incorre in alcuna delle cause di incompatibilità previste dalla normativa vigente con particolare riferimento al Codice di comportamento dei Pubblici Dipendenti e alla normativa in materia di anticorruzione e che non sussistono, in capo allo stesso, situazioni di conflitto di interesse in relazione all’oggetto dell’atto, ai sensi della L. n. 190/2012 e norme collegate;

PROPONE

- 1) **Di approvare** il Bilancio di Esercizio 2021, costituito dai documenti che seguono, che sono parte integrante e sostanziale del presente provvedimento:
 - Stato patrimoniale
 - Conto economico
 - Prospetti allegati previsti dalla Direttiva Regionale n. U 0360619 del 21.04.2021
 - Modello CE e CECOV20 ministeriale;
 - Rendiconto Finanziario
 - Nota Integrativa
 - Relazione sulla Gestione
- 2) **Di stabilire** che la documentazione completa sarà inviata alla Regione Lazio, Direzione Regionale Salute e Politiche Sociali - Area Risorse Economico Finanziarie - per gli adempimenti di propria competenza, in formato elettronico, tramite deposito sul sistema di gestione documentale regionale, debitamente sottoscritta dal Direttore Generale con firma digitale;
- 3) **Di stabilire, inoltre**, che l’avvenuto deposito sarà comunicato tramite PEC all’indirizzo risorse finanziarie@regione.lazio.legalmail.it;
- 4) **Di inviare** il presente atto con tutti i suoi allegati al Collegio Sindacale affinché possa redigere la propria relazione al Bilancio;
- 5) **Di precisare** che la presente deliberazione, comprensiva di tutta la documentazione a corredo, sarà integralmente pubblicata sul sito internet aziendale sezione “Amministrazione Trasparente”.

U.O.C. Economia e Finanza - Contabilità Analitica
Dr. Vincenzo Brusca

BRUSCA VINCENZO
2022.10.03 13:47:32
CN=BRUSCA VINCENZO
C=IT
2.5.4.1=BRUSCA V
2.5.4.42=VINCENZO
RSA/2048 bits

IL DIRETTORE GENERALE

VISTA la relazione proposta che precede;

VISTI i pareri del Direttore Amministrativo e del Direttore Sanitario;

Visto il parere del Funzionario addetto al controllo di budget;

Visto il parere del Dirigente e/o Responsabile del Procedimento attestante che l’atto è legittimo nella forma e nella sostanza ed è utile per il servizio pubblico.

DELIBERA

Di approvare la proposta così come formulata rendendola disposto.

IL DIRETTORE GENERALE

Dott. Angelo Aliquò

Angelo

Aliquò

03.10.2022

13:25:10

GMT+01:00



CHECK LIST COMPLETEZZA ALLEGATI DELIBERA BILANCIO DI ESERCIZIO 2021		Documentazione Prodotta (SI/NO)
Delibera del Direttore Generale di approvazione del Bilancio		SI
Bilancio di verifica definitivo 2021 estratto da procedura informatica aziendale, con timbro e firma del D.G. in formato pdf		SI
Conto Economico		SI
Stato Patrimoniale		SI
Nota Integrativa		SI
Rendiconto Finanziario		SI
Modelli ministeriali CE ed SP		SI
Modello CP		In attesa di schema 2021 da compilare
Modello LA		SI
Modello CE e CE Covid anno 2021		SI
Relazione sulla Gestione		SI
Attestazioni dell'Istituto Tesoriere		SI
Relazione del Collegio Sindacale		In corso di elaborazione
<i>Allegato A</i>	Prospetto di dettaglio recepimento rlievi bilancio 2020	si
<i>Allegato 1</i>	Prospetto valore capitalizzazioni	si
<i>Allegato 1.a</i>	Prospetto di dettaglio capitalizzazioni_contributi c/capitale	si
<i>Allegato 1.b</i>	Prospetto di dettaglio capitalizzazioni_contributi c/esercizio	si
<i>Allegato 2</i>	Prospetto di dettaglio dei contributi c/esercizio da enti pubblici (extra fondo)	si
<i>Allegato 3</i>	Prospetto di dettaglio dei contributi c/esercizio da enti privati (extra fondo)	si
<i>Allegato 4</i>	Prospetto di dettaglio utilizzi, accantonamenti e fondi per quote inutilizzate contributi	si
<i>Allegato 5</i>	Prospetto di dettaglio gestione personale dipendente	si
<i>Allegato 6</i>	Prospetto di dettaglio fondi contrattuali	si
<i>Allegato 7</i>	Prospetto di dettaglio costi multiservizio	si
<i>Allegato 8</i>	Prospetto di dettaglio degli altri servizi sanitari e non sanitari da privato (voci CE BA1530, BA1740)	si
<i>Allegato 9</i>	Prospetto di dettaglio dei trasporti sanitari (voci CE BA1110, BA1130)	si
<i>Allegato 10</i>	Prospetto di dettaglio delle prestazioni di riabilitazione extra ospedaliera - ex art. 26 (voci CE BA0680, BA0690)	si
<i>Allegato 11</i>	Prospetto di dettaglio delle prestazioni di assistenza psichiatrica residenziale e semiresidenziale (voci CE BA0940, BA0950)	si
<i>Allegato 12</i>	Prospetto di dettaglio delle altre prestazioni socio - sanitarie (voci CE BA1160, BA1161, BA1180, BA1190)	si
<i>Allegato 13</i>	Prospetto di dettaglio degli accantonamenti	si
<i>Allegato 14</i>	Prospetto di dettaglio delle componenti straordinarie (proventi)	si
<i>Allegato 15</i>	Prospetto di dettaglio delle componenti straordinarie (oneri)	si
<i>Allegato 16</i>	Prospetto di dettaglio degli interessi passivi e oneri finanziari	si
<i>Allegato 17</i>	Prospetto di dettaglio gestione magazzino	si
<i>Allegato 18</i>	Prospetto di dettaglio gestione ordini	si
<i>Allegato 19</i>	Prospetto di dettaglio delle eventuali poste rettificative del risultato di esercizio portato a nuovo	si
<i>Allegato 20</i>	Ticket altro	si
<i>Allegato 21</i>	Prospetto di dettaglio prodotti farmaceutici ed emoderivati	si
<i>Allegato 22</i>	Prospetto di dettaglio prestazioni ospedaliere da privato accreditato	si
<i>Allegato 23</i>	Prospetto di dettaglio prestazioni specialistica ambulatoriale da privato accreditato	si

BILANCIO DI ESERCIZIO 2021

BILANCIO DI VERIFICA DEFINITIVO 2021

ASL FR - Bilancio di verifica al 31/12/2021 Co.Ge.

Conto	Descrizione conto	Dare	Avere	Saldo
	1 STATO PATRIMONIALE DI APERTURA	3.560.412.853,35	3.560.412.853,35	-
101010601	CONCESSIONI, LICENZE, MARCHI E DIRITTI SIMILI	1.490.436,03	-	1.490.436,03
101010602	F.DO AMM.TO CONCESSIONI, LICENZE, MARCHI E DIRITTI SIMILI	-	1.167.940,28	- 1.167.940,28
101020101	TERRENI DISPONIBILI	3.570.552,84	6.000,00	3.564.552,84
101020102	TERRENI INDISPONIBILI	22.344,72	-	22.344,72
101020301	FABBRICATI STRUMENTALI (INDISPONIBILI)	337.401.509,52	-	337.401.509,52
101020302	F.DO AMM.TO FABBRICATI STRUMENTALI (INDISPONIBILI)	-	199.855.395,65	- 199.855.395,65
101020401	IMPIANTI SANITARI	2.508.987,73	-	2.508.987,73
101020402	FONDO AMMORTAMENTO IMPIANTI SANITARI	-	2.305.342,90	- 2.305.342,90
101020403	IMPIANTI GENERICI	80.521.672,84	-	80.521.672,84
101020404	FONDO AMMORTAMENTO IMPIANTI GENERICI	-	54.178.789,23	- 54.178.789,23
101020405	MACCHINARI SANITARI	28.007.242,59	-	28.007.242,59
101020406	FONDO AMMORTAMENTO MACCHINARI SANITARI	-	28.007.252,05	- 28.007.252,05
101020407	MACCHINARI GENERICI	324.584,52	-	324.584,52
101020408	FONDO AMMORTAMENTO MACCHINARI GENERICI	-	324.584,50	- 324.584,50
101020409	IMPIANTI E MACCHINARI < 516 EURO	62.528,07	-	62.528,07
101020499	FONDO AMMORTAMENTO IMP. E MACCHINARI < 516,46	-	62.528,07	- 62.528,07
101020501	ATTREZZATURE SANITARIE E SCIENTIFICHE	78.311.248,71	44.969,20	78.266.279,51
101020502	F.DO AMM.TO ATTREZZATURE SANITARIE E SCIENTIFICHE	-	68.391.552,43	- 68.391.552,43
101020503	ATTREZZATURE GENERICHE	2.426.424,79	-	2.426.424,79
101020504	F.DO AMM.TO ATTREZZATURE GENERICHE	-	2.424.741,18	- 2.424.741,18
101020505	ATTREZZATURE SANITARIE E SCIENTIFICHE < 516 EURO	338.586,68	-	338.586,68
101020599	FONDO AMMRT. ATTREZZ.SANITARIE E SCIENT. < 516,46	-	335.392,88	- 335.392,88
101020601	MOBILI E ARREDI	6.923.321,61	-	6.923.321,61
101020602	F.DO AMM.TO MOBILI E ARREDI	-	6.148.395,03	- 6.148.395,03
101020603	MOBILI D'UFFICIO	3.155.887,57	-	3.155.887,57
101020604	F.DO AMM.TO MOBILI D'UFFICIO	-	3.099.664,84	- 3.099.664,84
101020605	MOBILI D'UFFICIO < 516 EURO	109.284,61	-	109.284,61
101020699	FONDO AMMRT. MOBILI E ARREDI < 516,46	-	109.284,61	- 109.284,61
101020703	AMBULANZE UTILIZZATE PER SERVIZIO 118	687.357,32	-	687.357,32
101020704	F.DO AMM.TO AMBULANZE UTILIZZATE PER SERVIZIO 118	-	687.357,32	- 687.357,32
101020707	ALTRI MEZZI DI TRASPORTO	2.498.041,25	-	2.498.041,25
101020708	F.DO AMM.TO ALTRI MEZZI DI TRASPORTO	-	2.406.285,53	- 2.406.285,53
101020901	ALTRE IMMOBILIZZAZIONI MATERIALI	17.624.855,21	12.707,56	17.612.147,65
101020902	F.DO AMM.TO ALTRE IMMOBILIZZAZIONI MATERIALI	-	14.828.635,79	- 14.828.635,79
101020903	ALTRI BENI < 516 EURO	252.545,95	-	252.545,95
101020999	FONDO AMMORTAMENTO ALTRI BENI< 516,46	-	229.237,16	- 229.237,16
101021001	IMMOBILIZZAZIONI MATERIALI IN CORSO	22.782.413,95	129.443,79	22.652.970,16
101030201	CREDITI FINANZIARI V/REGIONE	330.601.605,98	330.601.605,98	-
101030403	CREDITI FINANZIARI V/ALTRI	205.744,47	-	205.744,47
101030603	TITOLI AZIONARI QUOTATI IN BORSA	508,00	-	508,00
101030604	TITOLI DIVERSI	18.660,00	-	18.660,00
102010101	RIM. MEDICINALI - CON AIC	7.518.237,55	-	7.518.237,55
102010104	RIM. STUPEFACENTI - CON AIC	146.189,05	-	146.189,05
102010105	RIM. SOLUZIONI FISILOGICHE - CON AIC	128.152,71	7.129,11	121.023,60
102010106	RIM. OSSIGENO - CON AIC	178.832,12	-	178.832,12
102010107	RIM. ALTRI GAS MEDICALI - CON AIC	51.136,47	-	51.136,47
102010108	RIM. ALIMENTI PER NUTRIZIONE ARTIFICIALE - CON AIC	230.836,89	-	230.836,89
102010110	RIM. ALTRI EMODERIVATI - CON AIC	158.586,50	-	158.586,50
102010112	RIM. MEZZI DI CONTRASTO PER RADIOLOGIA - CON AIC	67.807,09	25.592,51	42.214,58
102010119	RIM. AZOTO LIQUIDO - SENZA AIC	28.685,11	11,40	28.673,71
102010120	RIM. PRODOTTI GALENICI - SENZA AIC	95.932,36	-	95.932,36
102010301	RIM. PELLICOLE RADIOGRAFICHE	34.368,24	-	34.368,24
102010302	RIM. CARTA PER APPARECCHI ELETTRONOMICI	8.298,92	50,63	8.248,29
102010305	RIM. ALTRO MATERIALE DI RADIOGRAFIA	14.797,00	-	14.797,00
102010306	RIM. MATERIALE PER STERILIZZAZIONE	342.647,32	-	342.647,32
102010307	RIM. DISINFETTANTI AD USO UMANO E ANTISEPTICI	78.752,92	53.504,88	25.248,04
102010308	RIM. STRUMENTARIO CHIRURGICO NON COSTITUITO DA IMMOBILIZZAZIONI	91.322,64	2.802,24	88.520,40
102010309	RIM. PROTESI	217.259,01	-	217.259,01
102010311	RIM. DISPOSITIVI MEDICI MONOUSO	2.609.635,23	-	2.609.635,23
102010313	RIM. MATERIALI PER DIALISI	550.349,09	-	550.349,09
102010315	RIM. PACE-MAKER	78.961,72	-	78.961,72
102010317	RIM. REAGENTI	1.584.093,56	884.735,18	699.358,38

ASL FR - Bilancio di verifica al 31/12/2021 Co.Ge.

102010318	RIM. MATERIALE PER INDAGINI ISTOLOGICHE	3.276,86	-	3.276,86
102010401	RIM. PRODOTTI DIETETICI	369.151,15	-	369.151,15
102010502	RIM. VACCINI OBBLIGATORI	1.483.553,85	-	1.483.553,85
102010701	RIM. MEDICINALI AD USO VETERINARIO	8.130,50	-	8.130,50
102010705	RIM. MATERIALI DIAGNOSTICI AD USO VETERINARIO	2.013,00	-	2.013,00
102010801	RIM. VETRERIE E MATERIALE PLASTICO PER LABORATORIO	89.480,28	13.526,90	75.953,38
102010802	RIM. PRODOTTI PER USO GENERICO DI LABORATORIO	33.743,61	-	33.743,61
102010804	RIM. ALTRI BENI E PRODOTTI SANITARI	126.912,20	40.425,94	86.486,26
102011001	PRODOTTI ALIMENTARI	440,35	50,23	390,12
102011101	MATERIALI DI GUARDAROBA, DI PULIZIA, E DI CONVIVENZA IN GENERE	36.425,32	813,17	35.612,15
102011201	COMBUSTIBILI, CARBURANTI E LUBRIFICANTI	9.888,32	775,96	9.112,36
102011301	SUPPORTI INFORMATICI	8.521,45	406,13	8.115,32
102011302	CANCELLERIA E STAMPATI	49.785,00	268,88	49.516,12
102011401	MATERIALE PER LA MANUTENZIONE	37.259,52	307,14	36.952,38
102011501	ALTRI BENI E PRODOTTI NON SANITARI	15.296,52	383,28	14.913,24
102020801	CREDITI V/STATO PER FINANZIAMENTI PER INVESTIMENTI	8.223.125,19	1.644.625,04	6.578.500,15
102021101	CREDITI V/REGIONE O PROVINCIA AUTONOMA PER SPESA CORRENTE - IR	6.202.413,15	6.202.413,15	-
102021103	CREDITI V/REGIONE O PROVINCIA AUTONOMA PER QUOTA FSR	3.049.675.850,13	3.049.675.850,13	-
102021106	CREDITI V/REGIONE O PROVINCIA AUTONOMA PER ACCONTO QUOTA FSI	610.630.649,89	610.630.649,89	-
102021107	CREDITI V/REGIONE O PROVINCIA AUTONOMA PER FINANZIAMENTO SAN	1.456.012,83	1.456.012,83	-
102021109	CREDITI V/REGIONE O PROVINCIA AUTONOMA PER SPESA CORRENTE - AI	30.399.102,94	30.399.102,94	-
102021111	CREDITI V/REGIONE O PROVINCIA AUTONOMA PER SPESA CORRENTE - ST	153.525,90	-	153.525,90
102021201	CREDITI V/REGIONE O PROVINCIA AUTONOMA PER FINANZIAMENTI PER	100.151.932,80	6.823.172,87	93.328.759,93
102021203	CREDITI V/REGIONE O PROVINCIA AUTONOMA PER RIPIANO PERDITE	139.889.718,89	-	139.889.718,89
102021205	CREDITI V/REGIONE O PROVINCIA AUTONOMA PER RICOSTITUZIONE RISC	1.504.302,53	1.504.302,53	-
102021299	CHIUSURA CONTABILE RAPPORTI INTERCOMPANY ANTECEDENTI 31/12/2	516.045,91	-	516.045,91
102021301	CREDITI V/COMUNI	1.752.902,50	277.584,71	1.475.317,79
102021451	CREDITI V/ASL VITERBO - PER ALTRE PRESTAZIONI	396.119,60	283.319,60	112.800,00
102021452	CREDITI V/ASL RIETI - PER ALTRE PRESTAZIONI	143.722,98	143.722,98	-
102021453	CREDITI V/ASL LATINA - PER ALTRE PRESTAZIONI	2.783.210,18	2.034.010,18	749.200,00
102021455	CREDITI V/S.CAMILLO FORLANINI - PER ALTRE PRESTAZIONI	1.448,00	1.448,00	-
102021456	CREDITI V/S.GIOVANNI ADDOLORATA - PER ALTRE PRESTAZIONI	201,00	201,00	-
102021458	CREDITI V/POLICLINICO UMBERTO I - PER ALTRE PRESTAZIONI	3.189,00	3.189,00	-
102021459	CREDITI V/IFO - PER ALTRE PRESTAZIONI	20.005,56	20.005,56	-
102021461	CREDITI V/S.ANDREA - PER ALTRE PRESTAZIONI	1.636,00	1.636,00	-
102021462	CREDITI V/POLICLINICO TOR VERGATA - PER ALTRE PRESTAZIONI	71.277,00	71.277,00	-
102021463	CREDITI V/ARES - PER ALTRE PRESTAZIONI	290.163,20	245.593,04	44.570,16
102021477	CREDITI V/ASL ROMA 1 - PER ALTRE PRESTAZIONI	1.550.812,07	785.212,07	765.600,00
102021478	CREDITI V/ASL ROMA 2 - PER ALTRE PRESTAZIONI	4.521.914,21	1.026.824,21	3.495.090,00
102021479	CREDITI V/ASL ROMA 3 - PER ALTRE PRESTAZIONI	1.019.392,46	940.992,46	78.400,00
102021480	CREDITI V/ASL ROMA 4 - PER ALTRE PRESTAZIONI	1.238.422,86	1.096.422,86	142.000,00
102021481	CREDITI V/ASL ROMA 5 - PER ALTRE PRESTAZIONI	2.117.379,64	1.749.799,64	367.580,00
102021482	CREDITI V/ASL ROMA 6 - PER ALTRE PRESTAZIONI	776.799,91	776.799,91	-
102021601	CREDITI V/AZIENDE SANITARIE PUBBLICHE EXTRAREGIONE	1.572,22	338,34	1.233,88
102021801	CREDITI V/SPERIMENTAZIONI GESTIONALI	31.360,10	31.360,10	-
102021901	CREDITI V/ARPA	1.091.420,57	1.020.866,43	70.554,14
102021903	FONDO SVALUTAZIONE CREDITI	-	49.434,90	49.434,90
102022003	ERARIO C/RITENUTE	774.748,79	-	774.748,79
102022101	CREDITI V/CLIENTI PRIVATI	17.139.380,33	9.635.156,65	7.504.223,68
102022102	CREDITI V/UTENZA PER PROVENTI DA TICKET	90.790,64	14.821,86	75.968,78
102022106	CREDITI V/DIPENDENTI	645.395,03	537.139,33	108.255,70
102022109	CREDITI PER FATTURE DA EMETTERE	431.924,37	207.389,39	224.534,98
102022110	CREDITI PER NOTE DI CREDITO DA EMETTERE (RIDUZIONE DEI CREDITI)	895,64	3.489,00	2.593,36
102022111	FONDO SVALUTAZIONE CREDITI V/CLIENTI PRIVATI	-	58.696,41	58.696,41
102022197	ACCONTI VERSO EROGATORI (PRIVATI ACCREDITATI E CONVENZIONATI) C	13.513.304,53	13.513.304,53	-
102022198	ACCONTI VERSO EROGATORI (PRIVATI ACCREDITATI E CONVENZIONATI) C	18.412.354,67	18.412.354,67	-
102022199	ACCONTI VERSO EROGATORI (PRIVATI ACCREDITATI E CONVENZIONATI) C	10.335.872,82	10.335.872,82	-
102022201	CREDITI V/GESTIONI LIQUIDATORIE	412.746,21	-	412.746,21
102022301	CREDITI V/ALTRI SOGGETTI PUBBLICI	1.082.657,03	743.364,21	339.292,82
102022501	ALTRI CREDITI DIVERSI	50.748.281,15	46.433.578,11	4.314.703,04
102022515	FORNITORI CONTO ANTICIPI	683.750,42	4.000,00	679.750,42
102022601	FONDO SVALUTAZIONE CREDITI	-	228.424,28	228.424,28
102022699	FONDO SVALUTAZIONE CREDITI DI DUBBIA ESIGIBILITA' (% DI ACCANTON	5.160.413,66	5.172.371,87	11.958,21
102040101	CASSA	83.244,05	-	83.244,05

ASL FR - Bilancio di verifica al 31/12/2021 Co.Ge.

102040183	CASSA ECONOMALE AGENTE CONTABILE MAURO CAPAUANO CASSINO	63.036,10	63.036,10	-
102040185	CASSA ECONOMALE AGENTE CONTABILE TONINO PERRUZZA	375.806,16	375.806,16	-
102040187	CASSA SISAL	128.371,16	-	128.371,16
102040188	BANCOMAT	149.193,98	-	149.193,98
102040189	CASSA EQUITALIA	19.766,33	19.766,33	-
102040191	CASSA ECONOMALE ALATRI	2.164,40	2.164,40	-
102040192	CASSA ECONOMALE AGENTE CONTABILEANGELO ESPOSITO	67.270,76	67.270,76	-
102040194	CASSA ECONOMALE P.O. FROSINONE	14.673,17	14.673,17	-
102040201	ISTITUTO TESORIERE	440.803.605,82	380.530.837,73	60.272.768,09
102040271	C/C BANCARIO ECONOMALE - AGENTE CONTABILE MAURO CAPUANO	66.565,75	66.565,75	-
102040272	C/C BANCARIO ECONOMALE - AGENTE CONTABILE TONINO PERRUZZA	649.156,07	649.156,07	-
102040273	C/C BANC. ECONOMALE REMS - AGENTE CONTABILE TONINO PERRUZZA	8.606,80	8.606,80	-
102040275	C/C BANC. ECONOMALE - AGENTE CONTABILE MARIA VITTORIA GALLON	157.753,69	157.753,69	-
102040276	C/C BANC. ECONOMALE DISTRETTO C	281.081,83	281.081,83	-
102040277	C/C BANC. ECONOMALE SEDE A.S.L. (DOTT.LUIGI LIBURI) - CHIUSO	327.187,28	327.187,28	-
102040278	C/C BANC. ECONOMALE - IBAN IT45R02008474371000400698703	716.489,78	716.489,78	-
102040279	C/C BANC. ECONOMALE P.O. PONTECORVO (SIG.RA GALLONE M.VITTORI)	217.158,67	217.158,67	-
102040280	C/C BANCARIO ECONOMALE - AGENTE CONTABILE ESPOSITO ANGELO	569.239,55	569.239,55	-
102040281	C/C BANC. ECONOMALE P.O. FROSINONE - CHIUSO 31/12/2017	592.969,13	592.969,13	-
102040282	C/C BANC. ECONOMALE ZONA B (SIG. SPAZIANI) - CHIUSO 31/12/2017	227.246,15	227.246,15	-
102040283	C/C BANC. ECONOMALE P.O. ALATRI - AGENTE CONTABILE ALESSANDRO	200.472,69	200.472,69	-
102040401	CONTO CORRENTE POSTALE	5.960,00	-	5.960,00
102040495	C/C POSTALE P.O. ZONA D N. 12440038	140.836,92	-	140.836,92
102040496	C/C POSTALE P.O. ZONA C N.10771038	77.537,29	-	77.537,29
102040497	C/C POSTALE P.O. ZONA B N.10814036	145.546,69	-	145.546,69
102040498	C/C POSTALE P.O. ZONA A N. 12441036	86.044,62	-	86.044,62
102040499	C/C POSTALE AZIENDA N. 10298032	72.904,06	-	72.904,06
103020101	RISCONTI ATTIVI	1.803.232,60	-	1.803.232,60
201010101	FONDO DI DOTAZIONE	16.920.902,73	75.150.664,62	- 58.229.761,89
201020201	FINANZIAMENTI DA STATO PER INVESTIMENTI - EX ART. 20 LEGGE 67/88	-	371.293,57	- 371.293,57
201020401	FINANZIAMENTI DA STATO PER INVESTIMENTI - ALTRO	-	8.223.125,19	- 8.223.125,19
201020501	FINANZIAMENTI DA REGIONE PER INVESTIMENTI	77.539.994,66	286.333.362,90	- 208.793.368,24
201020701	FINANZIAMENTI PER INVESTIMENTI DA RETTIFICA CONTRIBUTI IN CONTO	6.763.648,70	27.571.840,09	- 20.808.191,39
201020702	FINANZIAMENTI PER INVESTIMENTI DA RETTIFICA CONTRIBUTI COVID 19	-	5.697.833,74	- 5.697.833,74
201030101	RISERVE DA DONAZIONI E LASCITI VINCOLATI AD INVESTIMENTI	236.977,46	264.405,55	- 27.428,09
201030102	RISERVE DA DONAZIONI E LASCITI VINCOLATI AD INVESTIMENTI COVID 19	27.428,09	-	- 27.428,09
201040201	RISERVE DA PLUSVALENZE DA REINVESTIRE	-	20.500,00	- 20.500,00
201050301	CONTRIBUTI PER RIPIANI PERDITE ANNO PRECEDENTE	35.804.562,76	-	- 35.804.562,76
201050302	CONTRIBUTI PER RIPIANI PERDITE ANNI PRECEDENTI	-	35.804.562,76	- 35.804.562,76
201060101	UTILI (PERDITE) PORTATI A NUOVO	9.399.102,33	9.399.102,33	-
202020101	FONDO RISCHI PER CAUSE CIVILI ED ONERI PROCESSUALI	752.927,97	14.535.701,03	- 13.782.773,06
202020201	FONDO ONERI E CONTENZIOSO DA LIQUIDARE AL PERSONALE	1.818.648,56	10.360.887,68	- 8.542.239,12
202020301	FONDO RISCHI CONNESSI ALL'ACQUISTO DI PRESTAZIONI SANITARIE DA P	10.636.205,12	24.305.244,74	- 13.669.039,62
202020302	FONDO RISCHI PER CONTROLLI ESTERNI IN CONTESTAZIONE	645.366,10	5.083.349,00	- 4.437.982,90
202020401	FONDO RISCHI PER COPERTURA DIRETTA DEI RISCHI (AUTOASSICURAZIONI)	3.849.089,70	22.355.904,66	- 18.506.814,96
202020402	FONDO RISCHI PER FRANCHIGIA ASSICURATIVA	-	3.500.000,00	- 3.500.000,00
202020499	FONDO ACCANTONAMENTO DA ESTINZIONE DEBITI EX DCA 521/18 (% DI	-	8.663,06	- 8.663,06
202020501	ALTRI FONDI RISCHI	560.402,78	4.933.859,99	- 4.373.457,21
202040101	QUOTE INUTILIZZATE CONTRIBUTI DA REGIONE O PROV. AUT. PER QUOTE	373.118,21	373.118,21	-
202040115	Quote inutilizzate contributi da Regione o Prov. Aut. per quota F.S. indisti	2.702.500,69	2.702.500,69	-
202040201	QUOTE INUTILIZZATE CONTRIBUTI VINCOLATI DA REGIONE (EXTRA FONDI)	-	795.900,00	- 795.900,00
202040501	QUOTE INUTILIZZATE CONTRIBUTI VINCOLATI DA PRIVATI	-	10.091,17	- 10.091,17
202050201	FONDO RINNOVI CONTRATTUALI PERSONALE DIPENDENTE	2.670.605,05	10.281.045,37	- 7.610.440,32
202050301	FONDO RINNOVI CONVENZIONI MMG/PLS/MCA	-	4.472.711,40	- 4.472.711,40
202050401	FONDO RINNOVI CONVENZIONI MEDICI SUMAI	-	473.982,57	- 473.982,57
202050501	ALTRI FONDI PER ONERI E SPESE	-	11.659.824,80	- 11.659.824,80
202050599	QUOTA INUTILIZZATA CONTRIBUTI DA REGIONE PER QUOTA FS VINCOLATI	-	151.859,08	- 151.859,08
203010101	FONDO PER PREMI OPEROSITÀ MEDICI SUMAI	225.987,02	7.182.749,55	- 6.956.762,53
204030101	DEBITI V/REGIONE O PROVINCIA AUTONOMA PER FINANZIAMENTI	80,00	80,00	-
204030501	ALTRI DEBITI V/REGIONE O PROVINCIA AUTONOMA - GSA	12.394,72	14.651.045,04	- 14.638.650,32
204030503	ALTRI DEBITI V/REGIONE O PROVINCIA AUTONOMA	-	19.568,79	- 19.568,79
204040101	DEBITI V/COMUNI	1.413.227,97	1.897.571,97	- 484.344,00
204050418	DEBITI V/INMI - PER MOBILITÀ IN COMPENSAZIONE	52,56	52,56	-
204050424	DEBITI V/ASL ROMA 3 - PER MOBILITÀ IN COMPENSAZIONE	1.987,13	1.987,13	-

ASL FR - Bilancio di verifica al 31/12/2021 Co.Ge.

204050509	DEBITI V/ASL VITERBO - PER MOBILITÀ NON IN COMPENSAZIONE	-	3.500,00	-	3.500,00
204050511	DEBITI V/ASL LATINA - PER MOBILITÀ NON IN COMPENSAZIONE	113.846,35	113.846,35	-	-
204050514	DEBITI V/S.GIOVANNI ADDOLORATA - PER MOBILITÀ NON IN COMPENSAZIONE	5.788,78	5.788,78	-	-
204050518	DEBITI V/INMI - PER MOBILITÀ NON IN COMPENSAZIONE	1.591,25	5.968,24	-	4.376,99
204050520	DEBITI V/POLICLINICO TOR VERGATA - PER MOBILITÀ NON IN COMPENSAZIONE	9.314,67	9.314,67	-	-
204050522	DEBITI V/ASL ROMA 1 - PER MOBILITÀ NON IN COMPENSAZIONE	23.351.119,04	23.351.119,04	-	-
204050523	DEBITI V/ASL ROMA 2 - PER MOBILITÀ NON IN COMPENSAZIONE	-	0,42	-	0,42
204050525	DEBITI V/ASL ROMA 4 - PER MOBILITÀ NON IN COMPENSAZIONE	-	0,44	-	0,44
204050526	DEBITI V/ASL ROMA 5 - PER MOBILITÀ NON IN COMPENSAZIONE	-	0,59	-	0,59
204050609	DEBITI V/ASL VITERBO - PER ALTRE PRESTAZIONI	60.820,41	64.502,56	-	3.682,15
204050610	DEBITI V/ASL RIETI - PER ALTRE PRESTAZIONI	43.630,00	43.630,00	-	-
204050611	DEBITI V/ASL LATINA - PER ALTRE PRESTAZIONI	1.617.217,15	1.718.075,27	-	100.858,12
204050613	DEBITI V/S.CAMILLO FORLANINI - PER ALTRE PRESTAZIONI	118.107,68	134.158,30	-	16.050,62
204050614	DEBITI V/S.GIOVANNI ADDOLORATA - PER ALTRE PRESTAZIONI	74.936,88	162.710,92	-	87.774,04
204050616	DEBITI V/POLICLINICO UMBERTO I - PER ALTRE PRESTAZIONI	31.780,41	31.983,81	-	203,40
204050617	DEBITI V/IFO - PER ALTRE PRESTAZIONI	17.546,83	30.405,25	-	12.858,42
204050618	DEBITI V/INMI - PER ALTRE PRESTAZIONI	20.309,64	59.932,86	-	39.623,22
204050619	DEBITI V/S.ANDREA - PER ALTRE PRESTAZIONI	9.726,36	9.726,36	-	-
204050620	DEBITI V/POLICLINICO TOR VERGATA - PER ALTRE PRESTAZIONI	1.862.371,33	1.965.560,29	-	103.188,96
204050621	DEBITI V/ARES - PER ALTRE PRESTAZIONI	181.992,03	219.263,86	-	37.271,83
204050622	DEBITI V/ASL ROMA 1 - PER ALTRE PRESTAZIONI	712.047,11	712.047,11	-	-
204050623	DEBITI V/ASL ROMA 2 - PER ALTRE PRESTAZIONI	711.539,62	891.563,49	-	180.023,87
204050624	DEBITI V/ASL ROMA 3 - PER ALTRE PRESTAZIONI	300.815,48	300.815,48	-	-
204050625	DEBITI V/ASL ROMA 4 - PER ALTRE PRESTAZIONI	207.763,90	207.763,90	-	-
204050626	DEBITI V/ASL ROMA 5 - PER ALTRE PRESTAZIONI	839.474,80	888.276,80	-	48.802,00
204050627	DEBITI V/ASL ROMA 6 - PER ALTRE PRESTAZIONI	894.480,92	894.480,92	-	-
204050674	DEBITI V/ASL PER FATTURE DA RICEVERE - PER ALTRE PRESTAZIONI	263.093,96	669.543,60	-	406.449,64
204050675	NOTE DI CREDITO DA RICEVERE DA AZIENDE SANITARIE PUBBLICHE PER A	1.815,14	1.408,83	-	406,31
204050701	DEBITI V/AZIENDE SANITARIE PUBBLICHE EXTRAREGIONE	320,39	1.774,39	-	1.454,00
204060301	DEBITI V/ARPA	41.848,35	59.015,50	-	17.167,15
204070101	DEBITI V/MEDICI DI BASE, PEDIATRI E GUARDIA MEDICA	34.950.902,15	38.581.110,07	-	3.630.207,92
204070102	DEBITI V/FARMACIE	87.485.384,72	96.563.407,37	-	9.078.022,65
204070103	DEBITI V/MEDICI SUMAI	5.272.139,51	5.275.509,47	-	3.369,96
204070104	DEBITI V/IRCCS PRIVATI E POLICLINICI	385.225,78	676.277,18	-	291.051,40
204070106	DEBITI V/CASE DI CURA	49.601.541,95	53.632.490,18	-	4.030.948,23
204070107	DEBITI V/ALTRI EROGATORI DI PRESTAZIONI SANITARIE - INTRAREGIONE	153.386,62	341.767,30	-	188.380,68
204070110	DEBITI VERSO EROGATORI PRIVATI PER FATTURE DA RICEVERE	13.227.877,49	25.725.305,60	-	12.497.428,11
204070111	NOTE DI CREDITO DA RICEVERE DA EROGATORI PRIVATI (RIDUZIONE DEI I	28.393.175,28	6.876.392,70	-	21.516.782,58
204070195	DEBITI VERSO MEDICI DI CONTINUITA' ASSISTENZIALE (GM - GMP) - ARRE	-	417,29	-	417,29
204070196	DEBITI PER ARRETRATI MEDICINA SPECIALISTICA E DEI SERVIZI	607,85	259.286,51	-	258.678,66
204070197	DEBITI VERSO MEDICI DI BASE E PEDIATRI - ARRETRATI	-	612.478,49	-	612.478,49
204070198	NOTE DI CREDITO DA RICEVERE PER CONTROLLI ESTERNI DA EROGATORI	7.165.639,38	189.959,48	-	6.975.679,90
204070201	DEBITI VERSO ALTRI FORNITORI NAZIONALI	240.018.865,99	302.714.381,30	-	62.695.515,31
204070202	DEBITI VERSO ALTRI FORNITORI ESTERI	95.135,97	937.239,59	-	842.103,62
204070203	DEBITI VERSO PROFESSIONISTI E COLLABORATORI (AD ESCLUSIONE DEGL	5.227.475,18	5.864.480,80	-	637.005,62
204070205	DEBITI VERSO ALTRI FORNITORI PER FATTURE DA RICEVERE	22.646.102,09	44.405.810,57	-	21.759.708,48
204070206	NOTE DI CREDITO DA RICEVERE DA ALTRI FORNITORI (RIDUZIONE DEI DE	6.507.751,43	684.913,46	-	5.822.837,97
204080101	DEBITI V/ISTITUTO TESORIERE	5.755,66	5.825,49	-	69,83
204080102	DEBITI VERSO ISTITUTO TESORIERE PER ANTICIPAZIONE ORDINARIA	70.360.515,98	70.360.515,98	-	-
204090101	ERARIO C/IRES	1.044.683,60	1.044.683,60	-	-
204090102	ERARIO C/RITENUTE SU LAVORO AUTONOMO	9.930.415,33	11.512.693,54	-	1.582.278,21
204090103	ERARIO C/RITENUTE SU LAVORO DIPENDENTE	58.317.343,27	59.318.717,39	-	1.001.374,12
204090104	ERARIO C/I.V.A.	3.215.414,59	3.654.500,88	-	439.086,29
204090105	ERARIO C/IRAP	14.905.083,83	16.122.653,84	-	1.217.570,01
204090106	ALTRE IMPOSTE E TASSE	4.462.385,01	5.962.105,76	-	1.499.720,75
204090197	ERARIO C/IVA PER PAGAMENTO F24EP	251.778,76	-	-	251.778,76
204090198	BOLLI SU FATTURE ATTIVE	109.851,96	112.504,58	-	2.652,62
204090199	ERARIO C/I.V.A. PER SPLIT PAYMENT	24.060.241,78	26.256.097,03	-	2.195.855,25
204100101	DEBITI VERSO INPDAP	107.990.565,99	117.141.695,62	-	9.151.129,63
204100102	DEBITI VERSO INPS LAVORATORI DIPENDENTI	933.233,21	912.342,92	-	20.890,29
204100103	DEBITI VERSO INPS LAVORATORI AUTONOMI	173.725,42	164.300,24	-	9.425,18
204100104	DEBITI VERSO INAIL	1.971.614,80	1.973.256,43	-	1.641,63
204100105	DEBITI VERSO ENPAM/ENPAF/ENPAV/ENPAB	16.935.005,55	18.659.421,22	-	1.724.415,67
204100106	DEBITI VERSO ONAOSI	111.592,69	283.169,68	-	171.576,99

ASL FR - Bilancio di verifica al 31/12/2021 Co.Ge.

204100107	DEBITI VERSO ALTRI ISTITUTI PREVIDENZIALI	4.169,44	2.244,90	1.924,54
204110201	DEBITI VERSO PERSONALE RETRIBUZIONI ESERCIZIO IN CORSO	174.177.511,96	174.568.637,36	- 391.125,40
204110202	DEBITI VERSO PERSONALE RETRIBUZIONI ESERCIZI PRECEDENTI	28.221.889,10	31.508.416,68	- 3.286.527,58
204110203	DEBITI VERSO PERSONALE PER RIMBORSI SPESE	-	225,00	- 225,00
204110206	ALTRI DEBITI - TRATTENUTE PER CESSIONI	240.548,77	209.888,21	30.660,56
204110207	ALTRI DEBITI - TRATTENUTE PER PIGNORAMENTI	4.081,18	38.036,88	- 33.955,70
204110208	ALTRI DEBITI DEL PERSONALE - ASSEGNI ALIMENTARI	2.100,00	2.100,00	-
204110209	DEBITI VS PERSONALE FONDI CONTRATTUALI ANNI PRECEDENTI	10.657.321,98	20.852.593,15	- 10.195.271,17
204110297	FONDO ACCANTONAMENTO IRAP SU COMPENSI ANNI PRECEDENTI	-	1.055.193,26	- 1.055.193,26
204110299	DEBITI VS PERS. ALPI ANNI PRECEDENTI - FONDI	-	529.836,86	- 529.836,86
204110401	DEBITI V/SOCIETÀ CONTROLLATE E COLLEGATE	-	153,32	- 153,32
204110402	DEBITI VERSO ORGANIZZAZIONI SINDACALI	2.492.500,59	2.402.410,70	90.089,89
204110403	DEBITI VERSO ORGANI DIRETTIVI E ISTITUZIONALI	263.638,05	256.215,49	7.422,56
204110404	DEBITI VERSO ASSISTITI	4.190.649,26	4.557.218,12	- 366.568,86
204110405	ALTRI DEBITI DIVERSI	58.773.490,00	59.507.156,59	- 733.666,59
204110406	DEPOSITI CAUZIONALI	-	5.600,00	- 5.600,00
204110409	DEBITI QUOTA 3,5% ISTITUTI ZOOPIROLATTICI D.LGS 194/08	-	19.568,79	- 19.568,79
204110410	DEBITI QUOTA 2% MINISTERO DELLA SALUTE D.LGS 194/08	-	8.400,67	- 8.400,67
204110411	DEBITI MAGGIORAZIONE 0,5% MINISTERO DELLA SALUTE D.LGS 194/08	-	11.182,17	- 11.182,17
204110412	ALTRI DEBITI - TRATTENUTE PER ASSICURAZIONI/ CESSIONI	3.844.793,39	3.723.801,38	120.992,01
204110413	ALTRI DEBITI - TRATTENUTE PER PIGNORAMENTI	361.135,26	648.297,85	- 287.162,59
204110414	ALTRI DEBITI - ASSEGNI ALIMENTARI	34.280,13	35.101,13	- 821,00
204110415	DEBITI PER CLIENTI C/ANTICIPI	-	1.784,04	- 1.784,04
204110417	DEBITI VS SAN.IM	2.754.246,58	2.754.246,58	-
204110429	DEBITI V/AZ.SAN.PUBBL. FUORI REG.-MOB.PUB.NO COMP.	288.781,09	403.555,41	- 114.774,32
204110432	DEBITI VERSO ALTRE STRUTTURE ACCRED. E CONVENZ.	50.513.420,47	60.506.992,60	- 9.993.572,13
204110433	DEBITI VS LEASING ROMA (FATTOR.NE CASE DI CURA)	20.829.707,98	20.327.680,21	502.027,77
204110450	DEBITI VS CONFINDUSTRIA 2 CARTOLIZZAZIONE	-	94,86	- 94,86
204110465	DEBITI VS S. GIOVANNI ADDOLORATA (TRANSAZIONE)	2.662.264,69	2.662.264,69	-
204110496	DEBITI VS AIOP ARIS (DGR 330/07) SALDO 10%	-	16.944,26	- 16.944,26
204110497	DEBITI VS FORNITORI VARI (PIGN.TI RGE 20914.06 - CASSA REG.LAZIO)	-	248.205,85	- 248.205,85
301020101	DEPOSITI CAUZIONALI	2.000,00	2.000,00	-
401010101	QUOTA F.S. REGIONALE INDISTINTO	51.844.094,00	819.622.099,88	- 767.778.005,88
401010102	FINANZIAMENTO INDISTINTO FINALIZZATO DA REGIONE	-	11.431.112,86	- 11.431.112,86
401010103	FUNZIONI - PRONTO SOCCORSO	608.010,66	15.890.397,00	- 15.282.386,34
401010104	FUNZIONI - ALTRO	-	21.121.360,78	- 21.121.360,78
401010203	QUOTA PER MEDICINA PENITENZIARIA DLVO 230/99	-	2.005.946,71	- 2.005.946,71
401010211	QUOTA PER PROGETTI DI PSN L 662/96	-	7.701.554,60	- 7.701.554,60
401010214	QUOTA PER FARMACI INNOVATIVI E INNOVATIVI ONCOLOGICI	-	4.032.795,68	- 4.032.795,68
401020101	CONTRIBUTI DA REGIONE (EXTRA FONDO) VINCOLATI	-	254.224,85	- 254.224,85
401020104	CONTRIBUTI DA REGIONE (EXTRA FONDO) - ALTRO	-	2.754.246,58	- 2.754.246,58
401020304	CONTRIBUTI DA ALTRI SOGGETTI PUBBLICI (EXTRA FONDO) VINCOLATI	-	13.013.667,37	- 13.013.667,37
401020305	CONTRIBUTI DA ALTRI SOGGETTI PUBBLICI (EXTRA FONDO) L. 210/92	-	2.362.620,97	- 2.362.620,97
401020312	CONTRIBUTI DA MINISTERO DELLA SALUTE (EXTRA FONDO)	-	296.739,58	- 296.739,58
401030301	CONTRIBUTI DA REGIONE ED ALTRI SOGGETTI PUBBLICI PER RICERCA	-	29.886,34	- 29.886,34
401040101	CONTRIBUTI C/ESERCIZIO DA PRIVATI	-	30.730,00	- 30.730,00
402010101	RETTIFICA CONTRIBUTI IN C/ESERCIZIO PER DESTINAZIONE AD INVESTIM	8.886.674,68	-	8.886.674,68
403010111	UTILIZZO FONDI PER QUOTE INUTILIZZATE CONTRIBUTI DI ESERCIZI PRECI	-	373.118,21	- 373.118,21
403010114	Utilizzo fondi per quote inutilizzate contributi di esercizi precedenti da Re	-	2.702.500,69	- 2.702.500,69
404010101	PRESTAZIONI DI RICOVERO - REGIONE	-	12.735.162,66	- 12.735.162,66
404010102	PRESTAZIONI DI SPECIALISTICA AMBULATORIALE - REGIONE	-	2.242.503,05	- 2.242.503,05
404010103	PRESTAZIONI DI PSICHIATRIA RESIDENZIALE E SEMIRESIDENZIALE - REGIO	22.800,00	5.532.552,24	- 5.509.752,24
404010104	PRESTAZIONI DI FILE F - REGIONE	-	1.508.198,50	- 1.508.198,50
404010108	PRESTAZIONI TRASPORTO AMBULANZE ED ELISOCORSO - REGIONE	10.140,00	87.010,20	- 76.870,20
404010111	PRESTAZIONI DI CESSIONE SANGUE ED EMODERIVATI - REGIONE	-	80.383,00	- 80.383,00
404010112	ALTRE PRESTAZIONI SANITARIE E SOCIO-SANITARIE A RILEVANZA SANITAI	-	4.045.027,96	- 4.045.027,96
404010113	PRESTAZIONI DI PRONTO SOCCORSO NON SEGUIRE DA RICOVERO	-	287.915,79	- 287.915,79
404010203	ALTRE PRESTAZIONI SANITARIE E SOCIOSANITARIE A RILEVANZA SANITAR	-	332,50	- 332,50
404010301	PRESTAZIONI DI RICOVERO - EXTRAREGIONE	-	2.912.974,70	- 2.912.974,70
404010302	PRESTAZIONI AMBULATORIALI - EXTRAREGIONE	-	1.864.610,87	- 1.864.610,87
404010303	PRESTAZIONI DI PSICHIATRIA NON SOGGETTA A COMPENSAZIONE (RESID	-	266.800,00	- 266.800,00
404010304	PRESTAZIONI DI FILE F - EXTRAREGIONE	-	930.385,43	- 930.385,43
404010305	PRESTAZIONI SERVIZI MMG, PLS, CONTINUITÀ ASSISTENZIALE EXTRAREG	-	133.738,95	- 133.738,95
404010306	PRESTAZIONI SERVIZI FARMACEUTICA CONVENZIONATA EXTRAREGIONE	-	611.405,96	- 611.405,96

ASL FR - Bilancio di verifica al 31/12/2021 Co.Ge.

404010307	PRESTAZIONI TERMALI EXTRAREGIONE	-	209.554,59	-	209.554,59
404020101	PRESTAZIONI DI RICOVERO DA PRIVATI EXTRAREGIONE IN COMPENSAZIO	-	4.372.174,81	-	4.372.174,81
404020201	PRESTAZIONI AMBULATORIALI DA PRIVATI EXTRAREGIONE IN COMPENSA	-	379.064,21	-	379.064,21
404030101	PROVENTI PER RILASCIO CARTELLE CLINICHE, RADIOGRAFIE E CERTIFICAT	-	124.435,76	-	124.435,76
404030103	PROVENTI PER SANZIONI IN MATERIA DI LAVORO	-	156.644,95	-	156.644,95
404030105	PROVENTI PER SANZIONI AMMINISTRATIVE	-	5.084,29	-	5.084,29
404030106	PROVENTI SPERIMENTAZIONI FARMACI E CLINICHE	2.762,80	32.358,00	-	29.595,20
404030108	PROVENTI PER SERVIZI DI MEDICINA LEGALE	-	250.000,49	-	250.000,49
404030109	RICAVI PER SOMMINISTRAZIONE DI VACCINI	-	153.788,62	-	153.788,62
404030110	PROVENTI PER PRESTAZIONI DI MEDICINA SPORTIVA	-	77,47	-	77,47
404030113	ALTRI RICAVI PER PRESTAZIONI SANITARIE EROGATE A SOGGETTI PRIVATI	-	955.858,57	-	955.858,57
404030114	PRESTAZIONI DI CESSIONE SANGUE ED EMOderivATI A PRIVATI	-	139.614,26	-	139.614,26
404030187	RICAVI PER PRESTAZIONI ODONTOIATRICHE	-	119.856,61	-	119.856,61
404030188	RICAVI PER PRESTAZIONI ESCLUSE DAI LEA	-	203.938,85	-	203.938,85
404030189	ACCERTAMENTI DI ASSENZA TOSSICODIPENDENZA LAVORATORI (D3D)	750,00	5.250,00	-	4.500,00
404030190	ACCERTAMENTI CAMPIONI ANALISI MATERIA D'IGIENE	154,94	27.665,08	-	27.510,14
404030191	ACCERTAMENTI IGIENE ALIMENTI E NUTRIZIONE	-	51.865,24	-	51.865,24
404030192	PROVENTI PER VISITE ACCERTAMENTI SOPRALLUOGHI	-	532,96	-	532,96
404030196	PROVENTI DIRITTI VETERINARI IGIENE ALLEVAMENTI - AREA C	-	16.588,76	-	16.588,76
404030197	PROVENTI DIRITTI VETERINARI ALIM.ORIG.ANIMALE - AREA B	-	82.064,30	-	82.064,30
404030198	PROVENTI PER DIRITTI VETERINARI SANITA' ANIMALE - AREA A	640,00	254.447,22	-	253.807,22
404030199	PROVENTI PER DIRITTI VETERINARI D.LGS. 32/2021 EX D,LGS.194/08	3.615,00	150.765,91	-	147.150,91
404040101	RICAVI PER PRESTAZIONI SANITARIE INTRAMOENIA - AREA OSPEDALIERA	-	10,45	-	10,45
404040201	RICAVI PER PRESTAZIONI SANITARIE INTRAMOENIA - AREA SPECIALISTICA	22.047,26	2.729.421,17	-	2.707.373,91
404040299	ART. 2 L.189/12 - 5% COMPENSO DEL LIB. PROF.STA X ABB.TO LISTE DI	-	37.828,27	-	37.828,27
405020101	RIMBORSO DEGLI ONERI STIPENDIALI DEL PERSONALE DELL'AZIENDA IN F	-	88.395,17	-	88.395,17
405040101	RIMBORSO DEGLI ONERI STIPENDIALI DEL PERSONALE DIPENDENTE DELL'	23.729,18	23.729,18	-	-
405040301	ALTRI CONCORSI, RECUPERI E RIMBORSI DA PARTE DI ALTRI SOGGETTI PL	20.398,37	128.605,49	-	108.207,12
405050102	PAY-BACK PER IL SUPERAMENTO DEL TETTO DELLA SPESA FARMACEUTIC	-	22.307.569,63	-	22.307.569,63
405050103	ULTERIORE PAY-BACK	-	3.643.601,94	-	3.643.601,94
405050201	ALTRI CONCORSI, RECUPERI E RIMBORSI DA PRIVATI	225,60	1.293.143,02	-	1.292.917,42
406010101	COMPARTICIPAZIONE ALLA SPESA PER PRESTAZIONI SANITARIE - TICKET :	-	1.157.943,13	-	1.157.943,13
406010102	COMPARTICIPAZIONE ALLA SPESA PER PRESTAZIONI SANITARIE - TICKET :	-	703.575,14	-	703.575,14
406010103	COMPARTICIPAZIONE ALLA SPESA PER PRESTAZIONI SANITARIE - TICKET :	321,00	2.597.801,22	-	2.597.480,22
407020101	QUOTA IMPUTATA ALL'ESERCIZIO DEI FINANZIAMENTI PER INVESTIMENT	-	12.008.988,01	-	12.008.988,01
407040101	QUOTA IMPUTATA ALL'ESERCIZIO DEI CONTRIBUTI IN C/ESERCIZIO FSR DI	-	6.763.648,70	-	6.763.648,70
407060101	QUOTA IMPUTATA ALL'ESERCIZIO DI ALTRE POSTE DEL PATRIMONIO NET	-	3.000.489,46	-	3.000.489,46
409010102	RICAVI PER CONSULENZE, CERTIFICAZIONI E ATTESTAZIONI NON SANITAR	1.490,00	108.136,49	-	106.646,49
409020101	AFFITTI ATTIVI PER IMMOBILI AD USO COMMERCIALE	-	33.474,26	-	33.474,26
409030104	PROVENTI PER GESTIONE DISTRIBUTORI AUTOMATICI DI BIBITE	-	98.360,64	-	98.360,64
409030105	PROVENTI PER CORSI DI FORMAZIONE	-	300,00	-	300,00
409030109	ALTRI PROVENTI NON SANITARI	3.989,30	6.599,30	-	2.610,00
501010101	MEDICINALI - CON AIC	49.077.128,55	1.282.105,00	-	47.795.023,55
501010103	RADIOFARMACI - CON AIC	59.475,29	-	-	59.475,29
501010104	STUPEFACENTI - CON AIC	335.051,51	128,70	-	334.922,81
501010105	SOLUZIONI FISILOGICHE - CON AIC	355.147,24	5.131,60	-	350.015,64
501010106	OSSIGENO - CON AIC	1.954.784,82	377,55	-	1.954.407,27
501010107	ALTRI GAS MEDICALI - CON AIC	40.547,71	-	-	40.547,71
501010108	ALIMENTI PER NUTRIZIONE ARTIFICIALE - CON AIC	403.539,53	3.388,00	-	400.151,53
501010110	ALTRI EMOderivATI - CON AIC	327.722,49	-	-	327.722,49
501010112	MEZZI DI CONTRASTO PER RADIOLOGIA CON AIC	611.193,08	13.534,84	-	597.658,24
501010113	MEDICINALI ESTERI - SENZA AIC	19.791,23	-	-	19.791,23
501010118	ALTRI GAS MEDICALI - SENZA AIC	6.271,01	-	-	6.271,01
501010119	AZOTO LIQUIDO - SENZA AIC	2.448,32	-	-	2.448,32
501010120	PRODOTTI GALENICI - SENZA AIC	503.298,45	1.312,13	-	501.986,32
501010201	DA PUBBLICO (AZIENDE SANITARIE PUBBLICHE DELLA REGIONE) - SANGU	467.197,00	-	-	467.197,00
501010205	DA ALTRI SOGGETTI - SANGUE	377.472,75	-	-	377.472,75
501010301	PELLICOLE RADIOGRAFICHE	409,92	-	-	409,92
501010302	CARTA PER APPARECCHI ELETTROMEDICALI	47.004,32	-	-	47.004,32
501010304	MATERIALI DI CONSUMO NON SPECIFICI PER STRUMENTAZIONE DIAGNO	22.143,00	-	-	22.143,00
501010306	MATERIALE PER STERILIZZAZIONE	100.410,88	107,36	-	100.303,52
501010307	DISINFETTANTI AD USO UMANO E ANTISETTICI	217.325,34	9.508,85	-	207.816,49
501010308	STRUMENTARIO CHIRURGICO NON COSTITUITO DA IMMOBILIZZAZIONI	38.337,78	-	-	38.337,78
501010309	PROTESI	3.191.422,64	68.301,26	-	3.123.121,38

ASL FR - Bilancio di verifica al 31/12/2021 Co.Ge.

501010311	DISPOSITIVI MEDICI MONOUSO	14.375.149,59	261.124,60	14.114.024,99
501010313	MATERIALI PER DIALISI	1.693.933,08	35.949,18	1.657.983,90
501010315	PACE-MAKER	2.054.519,34	138.950,36	1.915.568,98
501010317	REAGENTI	11.096.335,81	112.201,11	10.984.134,70
501010318	MATERIALE PER INDAGINI ISTOLOGICHE	24.469,83	-	24.469,83
501010321	ALTRO MATERIALE PER INDAGINI CLINICHE DI LABORATORIO	47.386,89	-	47.386,89
501010401	PRODOTTI DIETETICI	1.092.128,40	20.771,39	1.071.357,01
501010502	VACCINI OBBLIGATORI	7.151.856,19	60.706,21	7.091.149,98
501010701	MEDICINALI AD USO VETERINARIO	31.231,69	-	31.231,69
501010703	MATERIALI CHIRURGICI AD USO VETERINARIO	4.241,96	-	4.241,96
501010704	MATERIALI SANITARI AD USO VETERINARIO	40.921,85	-	40.921,85
501010705	MATERIALI DIAGNOSTICI AD USO VETERINARIO	7.707,82	-	7.707,82
501010801	VETRERIE E MATERIALE PLASTICO PER LABORATORIO	589.761,41	4.265,73	585.495,68
501010804	ALTRI BENI E PRODOTTI SANITARI	167.987,11	1.593,90	166.393,21
501010901	MEDICINALI IN DPC DA AZIENDE SANITARIE PUBBLICHE DELLA REGIONE	23.351.119,04	-	23.351.119,04
501010905	Prodotti dietetici da Aziende sanitarie pubbliche della Regione	1.080,00	-	1.080,00
501020102	MATERIALI DI GUARDAROBA, DI PULIZIA E DI CONVIVENZA IN GENERE	10.031,00	117,64	9.913,36
501020103	COMBUSTIBILI, CARBURANTI E LUBRIFICANTI	197.870,92	-	197.870,92
501020104	SUPPORTI INFORMATICI	2.975,52	-	2.975,52
501020105	CANCELLERIA E STAMPATI	1.135.539,90	167.825,83	967.714,07
501020106	MATERIALE PER LA MANUTENZIONE	7.694,88	-	7.694,88
501020107	ALTRI BENI E PRODOTTI NON SANITARI	68.370,24	-	68.370,24
502010101	COSTI PER ASSISTENZA MMG	40.055.757,92	20.376,68	40.035.381,24
502010102	COSTI PER ASSISTENZA PLS	8.451.860,70	-	8.451.860,70
502010103	COSTI PER ASSISTENZA CONTINUITÀ ASSISTENZIALE	6.918.365,55	68,32	6.918.297,23
502010104	ALTRO (MEDICINA DEI SERVIZI, PSICOLOGI, MEDICI 118, ECC)	1.978.969,43	1.232,27	1.977.737,16
502010106	ACQUISTI PER MEDICINA DI BASE DA PUBBLICO (AZIENDE SANITARIE PUB	167.577,26	-	167.577,26
502010201	ACQUISTI PER FARMACEUTICA DA CONVENZIONE	74.031.313,42	3.046.071,32	70.985.242,10
502010203	ACQUISTI PER FARMACEUTICA DA PUBBLICO (EXTRAREGIONE)	543.048,54	-	543.048,54
502010301	SERVIZI SANITARI PER ASSISTENZA SPECIALISTICA DA PUBBLICO (AZIENDE	13.805.949,97	-	13.805.949,97
502010303	SERVIZI SANITARI PER ASSISTENZA SPECIALISTICA DA PUBBLICO (EXTRARE	11.144.775,40	-	11.144.775,40
502010304	SERVIZI SANITARI PER ASSISTENZA SPECIALISTICA DA PRIVATO - MEDICI S	8.942.705,26	11.849,73	8.930.855,53
502010308	SERVIZI SANITARI PER ASSISTENZA SPECIALISTICA DA CASE DI CURA PRIVA/	5.604.687,86	279.828,02	5.324.859,84
502010309	SERVIZI SANITARI PER ASSISTENZA SPECIALISTICA DA ALTRI PRIVATI	8.754.893,44	560.385,36	8.194.508,08
502010310	SERVIZI SANITARI PER ASSISTENZA SPECIALISTICA DA PRIVATO PER CITTAI	348.175,18	-	348.175,18
502010311	PRESTAZIONI DI PRONTO SOCCORSO NON SEGUITE DA RICOVERO - DA PL	968.833,98	-	968.833,98
502010319	SERVIZI SANITARI PER ASSISTENZA SPECIALISTICA DA PRIVATI (DGR 614/2	11.080,29	18,19	11.062,10
502010347	ALTRA SPEC. FKT COOPERATIVA SOCIALE CE.RI.M	5.572,10	5.572,10	-
502010349	COD. SIAS 505710 - C.O.F. VOLT. AL C.D. ARCE	110.590,50	110.590,50	-
502010350	INI SPA - RADIOTERAPIA	1.756.416,98	1.756.416,98	-
502010351	SAN RAFFAELE CASSINO - RMN	402.796,68	402.796,68	-
502010352	FIGEBO CENTRO POLISPECIALISTICO SRL - RMN	982.069,20	982.069,20	-
502010353	ADITERM S.R.L. - RMN	674.677,20	674.677,20	-
502010354	I.N.I. SPA - RMN	259.330,92	259.330,92	-
502010355	LAB.CHIMICO DEL CASSINATE - RMN	630.931,32	630.931,32	-
502010356	APA - CASA DI CURA S. ANNA SRL	576.625,80	576.625,80	-
502010357	APA - CASA DI CURA S. TERESA SRL	262.596,36	262.596,36	-
502010358	APA - CASA DI CURA SRL	253.167,00	253.167,00	-
502010361	ALTRA SPEC. RADIOLOGIA DIAGNOSTICA SRL	145.888,20	145.888,20	-
502010362	ALTRA SPEC. TERME POMPEO SRL	96.816,09	96.816,09	-
502010363	ALTRA SPEC. CASA DI CURA PRIVATA S. ANNA SRL	39.519,05	39.519,05	-
502010367	ALTRA SPEC. FRA.SI.MA. S.R.L.	45.822,28	45.822,28	-
502010368	ALTRA SPEC. CENTRO RADIOLOGIA S.ANTONIO	156.808,08	156.808,08	-
502010370	LAB. ALTRA SPEC. PREST. CRIT. - CASA DI CURA SRL	230.186,97	230.186,97	-
502010371	ALTRA SPEC. RADIOLOGIA MORLUPO DI E. ARDUINI &C.SAS	16.803,39	16.803,39	-
502010372	NEPHROCARE S.P.A.	1.018.438,26	1.018.438,26	-
502010373	EUROSANITA' SPA	376.761,93	376.761,93	-
502010374	EURONEFRO S.R.L.	1.568.951,65	1.568.951,65	-
502010375	RMN - CASA DI CURA SRL	61.431,00	61.431,00	-
502010376	EX SM3 S.R.L. - DAL 2021 LIFE BRAIN SUPINO LAB. ANALISI	85.232,16	85.232,16	-
502010377	LAB. ALTRA SPEC. PREST. CRIT.(+8%ACUTI) SAN RAFFAELE CASSINO	272.458,59	272.458,59	-
502010378	LAB. ANALISI SALUS TERME SRL	70.223,55	70.223,55	-
502010379	CLINICLAB SRL (EX LAB. ANALISI SALUS S.R.L.)	57.553,68	57.553,68	-
502010380	LAB. ANALISI POLYMEDIC S.R.L. FERENTINO	37.847,25	37.847,25	-

ASL FR - Bilancio di verifica al 31/12/2021 Co.Ge.

502010381	LAB. ANALISI MENICHELLI OTTAVIA S.R.L	161.433,21	161.433,21	-
502010382	LABORATORIO DIAGNOSTICO VALCOMINO SRL	54.082,11	54.082,11	-
502010383	LAB.CHIMICO DEL CASSINATE	33.711,90	33.711,90	-
502010384	LAB. ANALISI CLINICHE S. MARCO	267.425,70	267.425,70	-
502010385	LAB. ANALISI POLESE SNC	17.110,30	17.110,30	-
502010386	LAB. ANALISI + ALTRA SPEC. CENTRO DIAGNOSTICO ARCE SRL	172.326,06	172.326,06	-
502010387	LAB.ANALISI CLINICHE DANTE SRL	63.824,52	63.824,52	-
502010388	EX LAB. COLLATINO SRL- DAL 2021 LIFE BRAIN CASTRO DEI VOLSCI	50.520,24	50.520,24	-
502010389	LAB.ANALISI CLIN. DAVID SNC	85.479,39	85.479,39	-
502010390	LAB. ANALISI L.A.M. S.R.L. LABORATORI ARS MEDICA	150.936,54	150.936,54	-
502010391	LAB. ALTRA SPEC. PREST. CRIT. I.N.I. SPA	243.536,55	243.536,55	-
502010392	LAB. ANALISI GES.L.AN.S.R.L.	74.074,77	74.074,77	-
502010393	LAB. ALTRA SPEC. PET/TAC FIGEBO CENTRO POLISPECIALISTICO SRL	1.304.360,19	1.304.360,19	-
502010394	LAB. ANALISI DELTA MEDICAL SRL	32.135,43	32.135,43	-
502010395	LAB. ALTRA SPEC. PREST. CRIT. CASA DI CURA PRIVATA VILLA SERENA SRL	206.726,68	206.726,68	-
502010396	LAB. ANALISI CASA DI CURA PRIVATA S. ANNA SRL	46.718,11	46.718,11	-
502010397	LAB. ALTRA SPEC. PREST. CRIT. CASA DI CURA PRIVATA S. TERESA SRL	227.459,39	227.459,39	-
502010398	LAB. ANALISI BIOMEDICA SAS	32.705,76	32.705,76	-
502010401	SERVIZI SANITARI PER ASSISTENZA RIABILITATIVA DA PUBBLICO (AZIENDE	818.469,24	-	818.469,24
502010405	SERVIZI SANITARI PER ASSISTENZA RIABILITATIVA DA PRIVATO - EX ART.21	771.759,05	19.333,16	752.425,89
502010406	RIABILITAZIONE TERRITORIALE RESIDENZIALE E SEMIRESIDENZIALE (EX AF	8.105.805,49	525.619,92	7.580.185,57
502010409	Servizi sanitari per assistenza riabilitativa da privati (DGR 614/2020) - Inte	35.981,95	-	35.981,95
502010492	CENTRO S.T.S. SRL - EX. ART. 26	77.524,79	77.524,79	-
502010493	CENTRO BENESSERE SRL	385.358,89	385.358,89	-
502010494	CENTRO DIAGNOSTICO ARCE S.R.L. (già lab. analisi cliniche Antonelli & c. :	1.078.531,08	1.078.531,08	-
502010495	ASSIST. RIABIL. DA PRIVATI - S. RAFFAELE SEMIRESID. EX ART. 26	1.996.389,25	1.996.389,25	-
502010497	ASSIST. RIABIL. DA PRIVATI - C.N.R. EX ART. 26	1.632.285,22	1.632.285,22	-
502010498	ASSIST. RIABIL. DA PRIVATI - VILLA ALBA EX ART. 26	2.429.123,08	2.429.123,08	-
502010499	ASSIST. RIABIL. DA PRIVATI - FOND. PICCOLO RIFUGIO EX ART. 26	516.415,59	516.415,59	-
502010504	SERVIZI SANITARI PER ASSISTENZA INTEGRATIVA DA PRIVATO	9.906.261,71	35.531,28	9.870.730,43
502010599	MICROINFUSORI PER GLICEMIA	96.041,14	-	96.041,14
502010604	SERVIZI SANITARI PER ASSISTENZA PROTESICA DA PRIVATO	13.658.338,21	150.978,23	13.507.359,98
502010701	SERVIZI SANITARI PER ASSISTENZA OSPEDALIERA DA PUBBLICO (AZIENDE	76.714.589,87	-	76.714.589,87
502010703	SERVIZI SANITARI PER ASSISTENZA OSPEDALIERA DA PUBBLICO (EXTRARE	35.471.170,87	-	35.471.170,87
502010707	SERVIZI SANITARI PER ASSISTENZA OSPEDALIERA DA CASE DI CURA PRIVA	44.365.938,70	4.842.576,27	39.523.362,43
502010710	SERVIZI SANITARI PER ASSISTENZA OSPEDALIERA DA PRIVATI (DGR 614/21	669.481,38	-	669.481,38
502010786	CASA DI CURA I.N.I SPA - MAGG. COSTI COVID19 E FUNZIONI	5.249.440,00	5.249.440,00	-
502010787	CASA DI CURA S. RAFFAELE MEDICINA GENERALE	2.197.913,01	2.197.913,01	-
502010789	ASSISTENZA OSPEDALIERA - S. RAFFAELE COD. 75	4.225.770,00	4.225.770,00	-
502010790	ASSISTENZA OSPEDALIERA - CASA DI CURA SRL	3.954.174,54	3.954.174,54	-
502010791	ASSISTENZA OSPEDALIERA - S. RAFFAELE RIABIL. DH	1.667.443,76	1.667.443,76	-
502010792	ASSISTENZA OSPEDALIERA - S. RAFFAELE RIABIL. ORD	10.646.391,01	10.646.391,01	-
502010793	ASSISTENZA OSPEDALIERA - SAN RAFFAELE LUNGODEGENZA	3.337.666,22	3.337.666,22	-
502010794	ASSISTENZA OSPEDALIERA - CASA DI CURA S. ANNA	3.671.720,76	3.671.720,76	-
502010795	ASSISTENZA OSPEDALIERA - CASA DI CURA VILLA SERENA	3.033.138,83	3.033.138,83	-
502010797	ASSISTENZA OSPEDALIERA - CASA DI CURA SANTA TERESA	3.428.199,90	3.428.199,90	-
502010798	ASSISTENZA OSPEDALIERA - INI CITTA' BIANCA DAY HOSPITAL	460.585,23	460.585,23	-
502010799	ASSISTENZA OSPEDALIERA - INI CITTA' BIANCA ORDINARIO	3.736.894,00	3.736.894,00	-
502010801	SERVIZI SANITARI PER ASSISTENZA PSICHIATRICA DA PUBBLICO (AZIENDE	2.832.160,37	-	2.832.160,37
502010804	SERVIZI SANITARI PER ASSISTENZA PSICHIATRICA DA PRIVATO (INTRAREG	6.345.499,90	-	6.345.499,90
502010806	SERVIZI SANITARI PER ASSISTENZA PSICHIATRICA DA PRIVATO (EXTRAREG	1.118.819,65	3.417,75	1.115.401,90
502010890	501709 SRSR 12/H VILLA LUCREZIA - IL CASTELLO INCANTATO	522.094,84	522.094,84	-
502010891	501410 SAN NICOLA (BELMONTE SRL)	383.017,32	383.017,32	-
502010892	510101 COOP. AURORA JOHNNY % MARY SRL (DIA' SOC. COOP. AURORA	388.535,60	388.535,60	-
502010893	500909 S.R.T.R. ESTENSIVA MONTELLO (GESTI-VAR SRL)	647.037,98	647.037,98	-
502010894	501009 S.R.T.R. ESTENSIVA BORG P SAN TOMMASO (GESTI-VAR SRL)	924.337,98	924.337,98	-
502010895	501210 S.R.T.R. E LE PALME (SOGPEI SRL)	872.512,60	872.512,60	-
502010896	501110 S.R.T.R. E GLI OLEANDRI (SOGPEI SRL)	918.512,00	918.512,00	-
502010897	501109 S.R.S.R. 24/H BORGO SAN TOMMASO (GESTI-VAR SRL)	386.913,28	386.913,28	-
502010898	501310 INSIEME AUSONIA - INSIEME DI A. ANELLI E C. SAS	935.859,00	935.859,00	-
502010899	51021 CASA JOHNNY - JOHNNY % MARY SRL (GIA' SOC. COOP. AURORA 21	387.671,60	387.671,60	-
502010901	SERVIZI DI DISTRIBUZIONE FARMACI FILE F DA PUBBLICO (AZIENDE SANIT	25.228.620,06	-	25.228.620,06
502010903	SERVIZI DI DISTRIBUZIONE FARMACI FILE F DA PUBBLICO (EXTRAREGIONE	2.730.690,35	-	2.730.690,35
502010905	SERVIZI DI DISTRIBUZIONE FARMACI FILE F DA PRIVATO (INTRAREGIONAL	6.540.473,80	19.533,58	6.520.940,22

ASL FR - Bilancio di verifica al 31/12/2021 Co.Ge.

502011001	SERVIZI TERMALI IN CONVENZIONE DA PUBBLICO (AZIENDE SANITARIE PL	255,56	-	255,56
502011003	SERVIZI TERMALI IN CONVENZIONE DA PUBBLICO (EXTRAREGIONE)	59.526,99	-	59.526,99
502011006	ASSISTENZA TERMALE DA PRIVATO (EX ART. 8 QUINQUIES D.LGS. 502/92)	564.478,62	23.127,09	541.351,53
502011101	SERVIZI DI TRASPORTO SANITARIO DA PUBBLICO (AZIENDE SANITARIE PU	225.222,61	23.553,25	201.669,36
502011103	SERVIZI DI TRASPORTO SANITARIO DA PUBBLICO (EXTRAREGIONE)	200.271,44	-	200.271,44
502011104	SERVIZI DI TRASPORTO SANITARIO DA PRIVATO	4.523.345,98	630.512,46	3.892.833,52
502011201	ASSISTENZA GERIATRICA DA PUBBLICO (ASL-AO, IRCCS, POLICLINICI DELL'	861.410,12	-	861.410,12
502011210	ASSISTENZA TOSSICODIPENDENTI E ALCOLISTI DA PRIVATO EXTRAREGION	1.048.389,51	88,57	1.048.300,94
502011211	ASSISTENZA IN HOSPICE DA PUBBLICO (ASL-AO, IRCCS, POLICLINICI DELLA	60.062,67	-	60.062,67
502011213	ASSISTENZA IN HOSPICE DA PUBBLICO (EXTRA REGIONE) NON SOGGETTO	1.442,00	-	1.442,00
502011220	ASSISTENZA DOMICILIARE INTEGRATA DA PUBBLICO (EXTRA REGIONE) N	12,00	-	12,00
502011221	ASSISTENZA DOMICILIARE INTEGRATA DA PRIVATO (INTRAREGIONALE)	8.332.452,02	401.215,81	7.931.236,21
502011223	ALTRE PRESTAZIONI SOCIO SANITARIE A RILEVANZA SANITARIA DA PUBBLI	103.368,64	-	103.368,64
502011226	ALTRE PRESTAZIONI SOCIO SANITARIE A RILEVANZA SANITARIA DA PRIVA'	1.986.519,90	394.502,81	1.592.017,09
502011227	ALTRE PRESTAZIONI SOCIO SANITARIE A RILEVANZA SANITARIA DA PRIVA'	258.359,00	7.442,00	250.917,00
502011231	ASSISTENZA INTENSIVA, ESTENSIVA E DI MANTENIMENTO A PERSONE NC	18.993.865,06	1.289.543,47	17.704.321,59
502011233	ASSISTENZA A PERSONE IN STATO DI DIPENDENZA O ADDICTION DA PRIV.	1.007.457,99	-	1.007.457,99
502011235	ASSISTENZA RESIDENZIALE PER CURE PALLIATIVE DA PRIVATO (EX ART. 8	1.520.359,60	-	1.520.359,60
502011236	ASSISTENZA DOMICILIARE PER CURE PALLIATIVE DA PRIVATO (EX ART. 8 C	3.258.683,25	-	3.258.683,25
502011251	VACCINI COVID DA STRUTTURE PRIVATE	1.622.716,00	690,00	1.622.026,00
502011273	HOSPICE S. ANNA DOMICILIARE	936.223,20	936.223,20	-
502011274	HOSPICE S. ANNA RESIDENZIALE	473.115,84	473.115,84	-
502011275	RSA MADONNA DELLE GRAZIE - GERIATRIA DA PRIVATO MANTENIMENTC	950.336,88	950.336,88	-
502011276	RSA MADONNA DELLE GRAZIE - GERIATRIA DA PRIVATO MANTENIMENTC	571.747,14	571.747,14	-
502011277	SALUS ISOLA LIRI - GERIATRIA DA PRIVATO MANTENIMENTO B	308.412,66	308.412,66	-
502011278	SALUS ISOLA LIRI - GERIATRIA DA PRIVATO MANTENIMENTO A	561.583,04	561.583,04	-
502011279	CLINICA S. ANTONIO - GERIATRIA DA PRIVATO - MANTENIMENTO B	332.989,60	332.989,60	-
502011280	CLINICA S. ANTONIO - GERIATRIA DA PRIVATO - MANTENIMENTO A	407.832,80	407.832,80	-
502011281	RSA SRL - RSA SAN FRANCESCO	496.428,00	496.428,00	-
502011282	RSA - VILLA LETIZIA SRL - GERIATRIA DA PRIVATO MB/R3	387.967,61	387.967,61	-
502011283	RSA - VILLA LETIZIA SRL - GERIATRIA DA PRIVATO MA/R2	1.391.484,77	1.391.484,77	-
502011285	RSA - EUROSANITA' S. ELISABETTA 2	2.345.571,52	2.345.571,52	-
502011286	R1 INI CITTA' BIANCA - GERIATRIA DA PRIVATO	1.472.727,55	1.472.727,55	-
502011287	HOSPICE SAN RAFFAELE DOMICILIARE	2.394.540,96	2.394.540,96	-
502011288	HOSPICE SAN RAFFAELE RESIDENZIALE	987.401,20	987.401,20	-
502011289	R1 SAN RAFFAELE - GERIATRIA DA PRIVATO	1.640.820,85	1.640.820,85	-
502011291	VILLA DEGLI ULIVI - GERIATRIA DA PRIVATO	2.495.061,20	2.495.061,20	-
502011292	SANTA MARIA - GERIATRIA DA PRIVATO	1.270.491,20	1.270.491,20	-
502011293	SAN GERMANO SRL - GERIATRIA DA PRIVATO	1.863.375,60	1.863.375,60	-
502011295	SALUS BROCCOSTELLA - GERIATRIA DA PRIVATO	371.485,92	371.485,92	-
502011296	INI SRL - GERIATRIA DA PRIVATO + FINANZ. COVID	2.032.772,24	2.032.772,24	-
502011299	S. ELISABETTA - GERIATRIA DA PRIVATO	891.275,16	891.275,16	-
502011304	COMPARTICIPAZIONE AL PERSONALE PER ATTIVITÀ LIBERO PROFESSIONI	2.051.379,90	-	2.051.379,90
502011311	FONDO PEREQUATIVO PER ATTIVITÀ LIBERO. PROFESSIONALE INTRAMOE	69,61	-	69,61
502011402	RIMBORSI PER CURE ALL'ESTERO	84.691,78	-	84.691,78
502011403	CONTRIBUTI PER ARPA	4.823,64	-	4.823,64
502011405	CONTRIBUTO LEGGE 210/92	2.153.893,50	-	2.153.893,50
502011411	RIMBORSI AI TRAPIANTATI	227.712,99	-	227.712,99
502011412	SUSSIDI NEFROPATICI	1.246.198,47	-	1.246.198,47
502011414	ALTRI RIMBORSI, ASSEGNI E CONTRIBUTI	977.747,90	3.734,80	974.013,10
502011415	RIMBORSI, ASSEGNI E CONTRIBUTI V/AZIENDE SANITARIE PUBBLICHE DEL	18.631,56	-	18.631,56
502011501	CONSULENZE SANITARIE E SOCIO SANITARIE DA AZIENDE SANITARIE PUBE	70.792,20	-	70.792,20
502011502	CONSULENZE SANITARIE E SOCIO SANITARIE DA TERZI - ALTRI SOGGETTI P	394.984,41	549,80	394.434,61
502011503	CONSULENZE SANITARIE DA PRIVATO - ARTICOLO 55, COMMA 2, CCNL 8	3.076.314,88	11.655,40	3.064.659,48
502011504	ALTRE CONSULENZE SANITARIE E SOCIO SANITARIE DA PRIVATO	6.616.175,59	270.923,36	6.345.252,23
502011509	INCENTIVI PER IL PERSONALE DEL COMPARTO CHE COLLABORA ALL'ATTI'	388.944,96	-	388.944,96
502011510	COLLABORAZIONI RELATIVE ALL'UTILIZZO DI COMMISSIONI	108.420,96	565,58	107.855,38
502011511	ALTRE COLLABORAZIONI E PRESTAZIONI DI LAVORO - AREA SANITARIA	2.897.155,75	-	2.897.155,75
502011601	ALTRI SERVIZI SANITARI E SOCIO SANITARI A RILEVANZA SANITARIA DA PU	1.002.349,46	620,06	1.001.729,40
502011602	ALTRI SERVIZI SANITARI E SOCIO SANITARI A RILEVANZA SANITARIA DA PU	80.780,08	-	80.780,08
502011603	ALTRI SERVIZI SANITARI E SOCIO SANITARI A RILEVANZA SANITARIA DA PU	200.250,74	-	200.250,74
502011604	ALTRI SERVIZI SANITARI E SOCIO SANITARI A RILEVANZA SANITARIA DA PR	676.944,10	11.630,86	665.313,24
502020101	LAVANDERIA	1.589.734,43	27.905,27	1.561.829,16
502020102	PULIZIA	9.775.552,09	1.590.588,41	8.184.963,68

ASL FR - Bilancio di verifica al 31/12/2021 Co.Ge.

502020103	MENSA - DEGENTI	6.176.108,22	1.483.364,72	4.692.743,50
502020104	MENSA - DIPENDENTI	1.848.375,81	44.467,75	1.803.908,06
502020105	RISCALDAMENTO	5.644.513,59	40,60	5.644.472,99
502020106	SERVIZI DI ASSISTENZA INFORMATICA	5.351.405,67	68,20	5.351.337,47
502020107	SERVIZI TRASPORTI (NON SANITARI)	291.685,12	179.717,88	111.967,24
502020108	SMALTIMENTO RIFIUTI SANITARI ASSIMILATI E ASSIMILABILI AGLI URBAN	5.157,55	-	5.157,55
502020109	SMALTIMENTO RIFIUTI SANITARI SPECIALI	1.663.208,21	89,16	1.663.119,05
502020110	UTENZE TELEFONICHE	954.433,70	13.385,96	941.047,74
502020111	UTENZE ELETTRICITÀ	5.375.314,52	1,74	5.375.312,78
502020112	ALTRE UTENZE	1.022.175,88	5.711,95	1.016.463,93
502020113	PREMI DI ASSICURAZIONE - R.C. PROFESSIONALE	5.876.123,65	1.969.894,99	3.906.228,66
502020114	PREMI DI ASSICURAZIONE - ALTRI PREMI ASSICURATIVI	298.386,11	12.541,00	285.845,11
502020116	ALTRI SERVIZI NON SANITARI DA ALTRI SOGGETTI PUBBLICI	40.299,00	-	40.299,00
502020117	SERVIZIO DI VIGILANZA E SICUREZZA	1.529.165,46	36,48	1.529.128,98
502020119	ALTRI SERVIZI NON SANITARI DA PRIVATO	4.446.025,83	192.910,36	4.253.115,47
502020197	CONTO TRANSITORIO PER FATTURE IN ATTESA DI VERIFICA	239.448,56	239.448,56	-
502020199	COSTO DI GESTIONE DEL SERVIZIO CUP AZIENDALE	5.874.505,20	339.330,18	5.535.175,02
502020201	CONSULENZE NON SANITARIE DA AZIENDE SANITARIE PUBBLICHE DELLA	24.102,00	-	24.102,00
502020203	CONSULENZE NON SANITARIE DA PRIVATO	1.437.273,58	15.683,07	1.421.590,51
502020204	COLLABORAZIONI COORDINATE E CONTINUATIVE NON SANITARIE DA PRI	527.790,22	-	527.790,22
502020301	FORMAZIONE (ESTERNALIZZATA E NON) DA PUBBLICO	14.985,00	-	14.985,00
502020302	FORMAZIONE (ESTERNALIZZATA E NON) DA PRIVATO	121.035,84	31.720,00	89.315,84
503010101	MANUTENZIONE E RIPARAZIONE AI FABBRICATI E LORO PERTINENZE	3.317.279,30	-	3.317.279,30
503020101	MANUTENZIONE E RIPARAZIONE AGLI IMPIANTI E MACCHINARI	5.441.783,69	-	5.441.783,69
503030101	MANUTENZIONE E RIPARAZIONE ALLE ATTREZZATURE SANITARIE E SCIEN	4.868.020,95	254.360,90	4.613.660,05
503050101	MANUTENZIONE E RIPARAZIONE AGLI AUTOMEZZI	83.033,89	2,00	83.031,89
503060101	ALTRE MANUTENZIONI E RIPARAZIONI	226.803,79	-	226.803,79
504010101	FITTI PASSIVI - AREA SANITARIA	130.378,76	-	130.378,76
504010201	FITTI PASSIVI - AREA NON SANITARIA	21.978,00	-	21.978,00
504020101	CANONI DI NOLEGGIO - AREA SANITARIA	1.705.599,37	36.522,62	1.669.076,75
504020201	CANONI DI NOLEGGIO - AREA NON SANITARIA	261.852,32	37.332,00	224.520,32
505010101	DIR. MEDICO T.I. - COMPETENZE FISSE	53.491.394,29	361.011,24	53.130.383,05
505010102	DIR. MEDICO T.I. - INDENNITÀ VARIABILI	5.262.052,03	946.438,55	4.315.613,48
505010104	DIR. MEDICO T.I. - ONERI SOCIALI	15.358.448,11	966.553,33	14.391.894,78
505010106	DIR. MEDICO T.I. - ALTRI COSTI	8.883,48	81,38	8.802,10
505010107	DIR. MEDICO T.D. - COMPETENZE FISSE	4.289.878,48	200.445,07	4.089.433,41
505010108	DIR. MEDICO T.D. - INDENNITÀ VARIABILI	235.830,04	65.222,70	170.607,34
505010110	DIR. MEDICO T.D. - ONERI SOCIALI	1.325.310,76	121.712,55	1.203.598,21
505010112	DIR. MEDICO T.D. - ALTRI COSTI	1.897,62	-	1.897,62
505010201	DIR. NON MEDICO T.I. - COMPETENZE FISSE	5.520.930,29	99.470,90	5.421.459,39
505010202	DIR. NON MEDICO T.I. - INDENNITÀ VARIABILI	72.255,69	52.673,21	19.582,48
505010204	DIR. NON MEDICO T.I. - ONERI SOCIALI	2.240.240,35	104.950,22	2.135.290,13
505010206	DIR. NON MEDICO T.I. - ALTRI COSTI	2.177,76	-	2.177,76
505010207	DIR. NON MEDICO T.D. - COMPETENZE FISSE	1.177.572,57	303,06	1.177.269,51
505010208	DIR. NON MEDICO T.D. - INDENNITÀ VARIABILI	16.439,05	12.363,73	4.075,32
505010210	DIR. NON MEDICO T.D. - ONERI SOCIALI	342.745,75	4.402,26	338.343,49
505010212	DIR. NON MEDICO T.D. - ALTRI COSTI	4.308,41	-	4.308,41
505020101	COMP. SANITARIO T.I. - COMPETENZE FISSE	62.228.801,15	267.998,02	61.960.803,13
505020102	COMP. SANITARIO T.I. - STRAORDINARIO	4.286.557,55	9.491,03	4.277.066,52
505020103	COMP. SANITARIO T.I. - INDENNITÀ VARIABILI	7.028.756,54	18.924,56	7.009.831,98
505020104	COMP. SANITARIO T.I. - PREMI E INCENTIVAZIONI	17.290,00	16.470,00	820,00
505020105	COMP.R.SANIT. - T.I. - ONERI SOCIALI	19.753.680,54	890.354,27	18.863.326,27
505020107	COMP. SANITARIO T.I. - ALTRI COSTI	506.071,84	5.450,70	500.621,14
505020201	COMP. SANITARIO T.D. - COMPETENZE FISSE	4.462.928,86	315.510,23	4.147.418,63
505020202	COMP. SANITARIO T.D. - STRAORDINARIO	331.645,64	722,92	330.922,72
505020203	COMP. SANITARIO T.D. - INDENNITÀ VARIABILI	303.215,15	43.700,52	259.514,63
505020205	COMP. SANITARIO T.D. - ONERI SOCIALI	1.402.650,03	109.664,63	1.292.985,40
505020207	COMP. SANITARIO T.D. - ALTRI COSTI	36.226,17	3.143,26	33.082,91
506010101	DIR. PROFESSIONALE T.I. - COMPETENZE FISSE	387.558,02	453,40	387.104,62
506010102	DIR. PROFESSIONALE T.I. - INDENNITÀ VARIABILI	10.590,55	-	10.590,55
506010103	DIR. PROFESSIONALE T.I. - PREMI E INCENTIVAZIONI	6.392,12	-	6.392,12
506010104	DIR. PROFESSIONALE T.I. - ONERI SOCIALI	235.286,63	107.486,75	127.799,88
506020101	COMP. PROFESSIONALE T.I. - COMPETENZE FISSE	170.122,81	-	170.122,81
506020105	COMP. PROFESSIONALE T.I. - ONERI SOCIALI	39.999,57	-	39.999,57

ASL FR - Bilancio di verifica al 31/12/2021 Co.Ge.

507010101	DIR. TECNICO - T.I. - COMPETENZE FISSE	190.821,90	10.015,65	180.806,25
507010104	DIRIG. TECNICO - T.I. - ONERI SOCIALI	51.085,68	678,84	50.406,84
507010106	DIR TECNICO T.I. - ALTRI COSTI	25,82	25,82	-
507020101	COMP. TECNICO T.I. - COMPETENZE FISSE	12.385.214,43	1.565.174,08	10.820.040,35
507020102	COMP. TECNICO T.I. - STRAORDINARIO	291.370,92	188.505,12	102.865,80
507020103	COMP. TECNICO T.I. - INDENNITÀ VARIABILI	566.509,05	1.676,90	564.832,15
507020104	COMP. TECNICO T.I. - PREMI E INCENTIVAZIONI	21.285,95	2.303,08	18.982,87
507020105	COMP. TECNICO T.I. - ONERI SOCIALI	2.853.644,74	154.932,50	2.698.712,24
507020107	COMP. TECNICO T.I. - ALTRI COSTI	77.335,39	3,16	77.332,23
507020201	COMP. TECNICO T.D. - COMPETENZE FISSE	1.542.487,76	15.071,14	1.527.416,62
507020202	COMP. TECNICO T.D. - STRAORDINARIO	264.821,51	-	264.821,51
507020203	COMP. TECNICO T.D. - INDENNITÀ VARIABILI	129.891,93	813,73	129.078,20
507020205	COMP. TECNICO T.D. - ONERI SOCIALI	512.759,55	32.003,16	480.756,39
507020207	COMP. TECNICO T.D. - ALTRI COSTI	21.200,33	-	21.200,33
508010101	DIR. AMMINISTRATIVO T.I. - COMPETENZE FISSE	603.614,73	457,39	603.157,34
508010102	DIR. AMMINISTRATIVO T.I. - INDENNITÀ VARIABILI	3.544,40	-	3.544,40
508010104	DIR. AMMINISTRATIVO T.I. - ONERI SOCIALI	163.828,71	2.383,00	161.445,71
508010106	DIR. AMMINISTRATIVO T.I. - ALTRI COSTI	1.173,96	-	1.173,96
508010201	DIR. AMMINISTRATIVO T.D. - COMPETENZE FISSE	180.948,88	25.970,65	154.978,23
508010204	DIR. AMMINISTRATIVO T.D. - ONERI SOCIALI	45.897,89	3.730,44	42.167,45
508010206	DIR AMMINISTRATIVO T.D. - ALTRI COSTI	445,84	445,84	-
508010301	DIRIGENTE RUOLO AMMINISTRATIVO - ALTRO	92,16	-	92,16
508020101	COMP. AMMINISTRATIVO T.I. - COMPETENZE FISSE	6.743.446,02	45.746,97	6.697.699,05
508020102	COMP. AMMINISTRATIVO T.I. - STRAORDINARIO	162.172,24	530,01	161.642,23
508020103	COMP. AMMINISTRATIVO T.I. - INDENNITÀ VARIABILI	8.478,59	543,77	7.934,82
508020105	COMP. AMMINISTRATIVO T.I. - ONERI SOCIALI	1.964.249,49	119.579,08	1.844.670,41
508020106	COSTO PERS.LE COMP. R.AMM.VO - TEMPO INDET. - ACCANT. TFR	304,56	-	304,56
508020107	COMP. AMMINISTRATIVO T.I. - ALTRI COSTI	79.646,66	936,68	78.709,98
508020201	COMP. AMMINISTRATIVO T.D. - COMPETENZE FISSE	4.822,87	223,56	4.599,31
508020205	COMP. AMMINISTRATIVO T.D. - ONERI SOCIALI	4.947,06	3.584,46	1.362,60
508020207	COMP. AMMINISTRATIVO T.D. - ALTRI COSTI	895,88	-	895,88
509010101	IMPOSTE E TASSE (ESCLUSO IRAP E IRES)	1.133.504,15	631,74	1.132.872,41
509030101	INDENNITÀ, RIMBORSO SPESE E ONERI SOCIALI PER GLI ORGANI DIRETTI	593.456,65	3.927,04	589.529,61
509030201	ONERI DIVERSI DA DECRETI INGIUNTIVI, LITI, ARBITRAGGI E RISARCIMENT	863.032,43	28.847,18	834.185,25
509030203	ALTRI ONERI DIVERSI DI GESTIONE	704.510,23	2.098,17	702.412,06
510010104	AMMORTAMENTO DEI COSTI PER CONCESSIONI LICENZE MARCHE E DIRIT	73.847,59	-	73.847,59
511010101	AMMORTAMENTI IMPIANTI SANITARI	24.249,01	-	24.249,01
511010102	AMMORTAMENTI IMPIANTI GENERICI	4.837.309,92	-	4.837.309,92
511010105	AMMORTAMENTI DI ATTREZZATURE SANITARIE E SCIENTIFICHE	2.939.530,16	-	2.939.530,16
511010106	AMMORTAMENTI DI ATTREZZATURE GENERICHE	992,06	-	992,06
511010107	AMMORTAMENTI DI MOBILI E ARREDI	121.707,29	-	121.707,29
511010108	AMMORTAMENTI MOBILI D'UFFICIO	18.680,65	-	18.680,65
511010112	ALTRI MEZZI DI TRASPORTO	66.720,45	-	66.720,45
512020101	AMMORTAMENTI FABBRICATI STRUMENTALI (INDISPONIBILI)	13.032.970,45	-	13.032.970,45
513010101	AMMORTAMENTI DELLE ALTRE IMMOBILIZZAZIONI MATERIALI	657.118,59	-	657.118,59
515010101	VAR. RIM. MEDICINALI - CON AIC	-	428.059,73	- 428.059,73
515010104	VAR. RIM. STUPEFACENTI - CON AIC	-	24.205,71	- 24.205,71
515010105	VAR. RIM. SOLUZIONI FISILOGICHE - CON AIC	7.129,11	-	7.129,11
515010106	VAR. RIM. OSSIGENO - CON AIC	-	8.853,68	- 8.853,68
515010107	VAR. RIM. ALTRI GAS MEDICALI - CON AIC	-	2.974,38	- 2.974,38
515010108	VAR. RIM. ALIMENTI PER NUTRIZIONE ARTIFICIALE - CON AIC	-	59.243,81	- 59.243,81
515010110	VAR. RIM. ALTRI EMODERIVATI - CON AIC	-	11.603,51	- 11.603,51
515010112	VAR. RIM. MEZZI DI CONTRASTO PER RADIOLOGIA CON AIC	25.592,51	-	25.592,51
515010119	VAR. RIM. AZOTO LIQUIDO - SENZA AIC	11,40	-	11,40
515010120	VAR. RIM. PRODOTTI GALENICI - SENZA AIC	-	77.022,75	- 77.022,75
515010124	VAR. RIM. PELLICOLE RADIOGRAFICHE	50,63	-	50,63
515010129	VAR. RIM. MATERIALE PER STERILIZZAZIONE	-	218.226,29	- 218.226,29
515010130	VAR. RIM. DISINFETTANTI AD USO UMANO E ANTISEPTICI	53.504,88	-	53.504,88
515010131	VAR. RIM. STRUMENTARIO CHIRURGICO NON COSTITUITO DA IMMOBILIZ	2.802,24	-	2.802,24
515010132	VAR. RIM. PROTESI	-	122.182,96	- 122.182,96
515010134	VAR. RIM. DISPOSITIVI MEDICI MONOUSO	-	5.901,59	- 5.901,59
515010136	VAR. RIM. MATERIALI PER DIALISI	-	107.034,14	- 107.034,14
515010138	VAR. RIM. PACE-MAKER	-	161,70	- 161,70
515010140	VAR. RIM. REAGENTI	884.735,18	-	884.735,18

ASL FR - Bilancio di verifica al 31/12/2021 Co.Ge.

515010141	VAR. RIM. MATERIALE PER INDAGINI ISTOLOGICHE	-	1.116,70	-	1.116,70
515010144	VAR. RIM. ALTRO MATERIALE PER INDAGINI CLINICHE DI LABORATORIO	-	3.629,22	-	3.629,22
515010145	VAR. RIM. PRODOTTI DIETETICI	-	61.994,55	-	61.994,55
515010147	VAR. RIM. VACCINI OBBLIGATORI	-	337.712,58	-	337.712,58
515010150	VAR. RIM. MEDICINALI AD USO VETERINARIO	-	1.161,94	-	1.161,94
515010158	VAR. RIM. VETRETTIE E MATERIALE PLASTICO PER LABORATORIO	13.526,90	-	-	13.526,90
515010161	VAR. RIM. ALTRI BENI E PRODOTTI SANITARI	40.425,94	-	-	40.425,94
515020101	PRODOTTI ALIMENTARI	50,23	-	-	50,23
515020102	MATERIALI DI GUARDAROBA, DI PULIZIA E DI CONVIVENZA IN GENERE	813,17	-	-	813,17
515020103	COMBUSTIBILI CARBURANTI E LUBRIFICANTI	775,96	-	-	775,96
515020104	SUPPORTI INFORMATICI	406,13	-	-	406,13
515020105	CANCELLERIA E STAMPATI	268,88	-	-	268,88
515020106	MATERIALE PER LA MANUTENZIONE	307,14	-	-	307,14
515020107	ALTRI BENI NON SANITARI	383,28	-	-	383,28
516010101	ACCANTONAMENTI PER CAUSE CIVILI ED ONERI PROCESSUALI	2.045.000,00	-	-	2.045.000,00
516010102	ACCANTONAMENTI PER CONTENZIOSO PERSONALE DIPENDENTE	3.814.887,00	-	-	3.814.887,00
516010103	ACCANTONAMENTI PER RISCHI CONNESSI ALL'ACQUISTO DI PRESTAZIONI	4.374.000,00	-	-	4.374.000,00
516010104	ACCANTONAMENTI PER COPERTURA DIRETTA DEI RISCHI (AUTOASSICUR/	1.091.000,00	-	-	1.091.000,00
516010105	ALTRI ACCANTONAMENTI PER RISCHI	3.160.598,96	-	-	3.160.598,96
516010107	ACCANTONAMENTI PER FRANCHIGIA ASSICURATIVA	2.000.000,00	-	-	2.000.000,00
516020101	ACCANTONAMENTI PER PREMIO DI OPEROSITÀ (SUMAI)	421.506,00	-	-	421.506,00
516040201	ACCANTONAMENTI RINNOVI CONVENZIONI MMG/PLS/MCA	2.168.578,05	-	-	2.168.578,05
516040301	ACCANTONAMENTI RINNOVI CONVENZIONI MEDICI SUMAI	318.824,11	-	-	318.824,11
516040401	ACCANTONAMENTI RINNOVI CONTRATTUALI: DIRIGENZA MEDICA	2.442.421,39	-	-	2.442.421,39
516040501	ACCANTONAMENTI RINNOVI CONTRATTUALI: DIRIGENZA NON MEDICA	283.883,40	-	-	283.883,40
516040601	ACCANTONAMENTI RINNOVI CONTRATTUALI: COMPARTO	5.762.686,75	-	-	5.762.686,75
601030101	ALTRI INTERESSI ATTIVI	-	2.644,57	-	2.644,57
603030101	ALTRI INTERESSI PASSIVI	3.085.722,69	185.128,91	-	2.900.593,78
801020101	PROVENTI DA DONAZIONI E LIBERALITÀ DIVERSE	-	5.200,00	-	5.200,00
801020201	SOPRAVVIVENENZE ATTIVE V/AZIENDE SANITARIE PUBBLICHE DELLA REGIC	-	4.050,00	-	4.050,00
801020206	SOPRAVVIVENENZE ATTIVE V/TERZI RELATIVE ALL'ACQUISTO PRESTAZIONI	-	357.088,33	-	357.088,33
801020207	SOPRAVVIVENENZE ATTIVE V/TERZI RELATIVE ALL'ACQUISTO DI BENI E SER	-	1.017.074,63	-	1.017.074,63
801020208	ALTRE SOPRAVVIVENENZE ATTIVE V/TERZI	-	18.061,57	-	18.061,57
801020301	INSUSSISTENZE ATTIVE V/AZIENDE SANITARIE PUBBLICHE DELLA REGIONI	1.408,83	1.408,83	-	-
801020306	INSUSSISTENZE ATTIVE V/TERZI RELATIVE ALL'ACQUISTO PRESTAZIONI SA	-	1.520.723,40	-	1.520.723,40
801020307	INSUSSISTENZE ATTIVE V/TERZI RELATIVE ALL'ACQUISTO DI BENI E SERVIZ	-	98.258,74	-	98.258,74
801020308	ALTRE INSUSSISTENZE ATTIVE V/TERZI	-	3.033.295,44	-	3.033.295,44
802020201	ONERI DA CAUSE CIVILI ED ONERI PROCESSUALI	2.861,43	-	-	2.861,43
802020302	ALTRE SOPRAVVIVENENZE PASSIVE V/AZIENDE SANITARIE PUBBLICHE DELL	94.528,59	-	-	94.528,59
802020303	SOPRAVVIVENENZE PASSIVE V/TERZI RELATIVE ALLA MOBILITÀ EXTRAREG	51,50	-	-	51,50
802020309	SOPRAVVIVENENZE PASSIVE V/TERZI RELATIVE ALL'ACQUISTO PRESTAZION	318.982,17	-	-	318.982,17
802020310	SOPRAVVIVENENZE PASSIVE V/TERZI RELATIVE ALL'ACQUISTO DI BENI E SE	224.321,71	-	-	224.321,71
802020311	ALTRE SOPRAVVIVENENZE PASSIVE V/TERZI	511.027,80	-	-	511.027,80
802020406	INSUSSISTENZE PASSIVE V/TERZI RELATIVE ALL'ACQUISTO PRESTAZIONI S	27.836,54	-	-	27.836,54
802020407	INSUSSISTENZE PASSIVE V/TERZI RELATIVE ALL'ACQUISTO DI BENI E SERV	0,01	-	-	0,01
802020408	ALTRE INSUSSISTENZE PASSIVE V/TERZI	51.732,11	-	-	51.732,11
901010101	IRAP RELATIVA A PERSONALE DIPENDENTE	14.824.809,10	8.339,17	-	14.816.469,93
901020101	IRAP RELATIVA A COLLABORATORI E PERSONALE ASSIMILATO A LAVORO I	1.313.355,87	432,58	-	1.312.923,29
901030101	IRAP RELATIVA AD ATTIVITÀ DI LIBERA PROFESSIONE (INTRAMOENIA)	43.846,66	-	-	43.846,66
902010101	IRES SU ATTIVITÀ ISTITUZIONALE	285.827,60	-	-	285.827,60

BILANCIO DI ESERCIZIO 2021

MODELLI MINISTERIALI CE - SP

ASL Frosinone - Conto economico - Consuntivo 2021

Conto Economico - CONSUNTIVO - Azienda: 120112

Data Competenza: 31-12-2021

CODICE MIN	CODICE	VOCE	VALORE
AA0010	A.1	Contributi in c/esercizio	848.095.278,54
AA0020	A.1.A	Contributi da Regione o Prov. Aut. per quota F.S. regionale	829.353.162,85
AA0030	A.1.A.1	da Regione o Prov. Aut. per quota F.S. regionale indistinto	815.612.865,86
AA0031	A.1.A.1.1	Finanziamento indistinto	767.778.005,88
AA0032	A.1.A.1.2	Finanziamento indistinto finalizzato da Regione	11.431.112,86
AA0033	A.1.A.1.3	Funzioni	36.403.747,12
AA0034	A.1.A.1.3.A	Funzioni - Pronto Soccorso	15.282.386,34
AA0035	A.1.A.1.3.B	Funzioni - Altro	21.121.360,78
AA0036	A.1.A.1.4	Quota finalizzata per il Piano aziendale di cui all'art. 1, comma 528, L. 208/2015	0,00
AA0040	A.1.A.2	da Regione o Prov. Aut. per quota F.S. regionale vincolato	13.740.296,99
AA0050	A.1.B	Contributi c/esercizio (extra fondo)	18.681.499,35
AA0060	A.1.B.1	da Regione o Prov. Aut. (extra fondo)	3.008.471,43
AA0070	A.1.B.1.1	Contributi da Regione o Prov. Aut. (extra fondo) vincolati	254.224,85
AA0080	A.1.B.1.2	Contributi da Regione o Prov. Aut. (extra fondo) - Risorse aggiuntive da bilancio regionale a titolo di copertura LEA	0,00
AA0090	A.1.B.1.3	Contributi da Regione o Prov. Aut. (extra fondo) - Risorse aggiuntive da bilancio regionale a titolo di copertura extra LEA	0,00
AA0100	A.1.B.1.4	Contributi da Regione o Prov. Aut. (extra fondo) - Altro	2.754.246,58
AA0110	A.1.B.2	Contributi da Aziende sanitarie pubbliche della Regione o Prov. Aut. (extra fondo)	0,00
AA0120	A.1.B.2.1	Contributi da Aziende sanitarie pubbliche della Regione o Prov. Aut. (extra fondo)	0,00
AA0130	A.1.B.2.2	Contributi da Aziende sanitarie pubbliche della Regione o Prov. Aut. (extra fondo) altro	0,00
AA0140	A.1.B.3	Contributi da altri soggetti pubblici (extra fondo)	15.673.027,92
AA0141	A.1.B.3.1	Contributi da Ministero della Salute (extra fondo)	296.739,58
AA0150	A.1.B.3.2	Contributi da altri soggetti pubblici (extra fondo) vincolati	13.013.667,37
AA0160	A.1.B.3.3	Contributi da altri soggetti pubblici (extra fondo) L. 210/92	2.362.620,97
AA0170	A.1.B.3.4	Contributi da altri soggetti pubblici (extra fondo) altro	0,00
AA0171	A.1.B.3.5	Contributi da altri soggetti pubblici (extra fondo) - in attuazione dell'art.79, comma 1 sexies lettera c), del D.L. 112/2008, convertito con legge 133/2008 e della legge	0,00
AA0180	A.1.C	Contributi c/esercizio per ricerca	29.886,34
AA0190	A.1.C.1	Contributi da Ministero della Salute per ricerca corrente	0,00
AA0200	A.1.C.2	Contributi da Ministero della Salute per ricerca finalizzata	0,00
AA0210	A.1.C.3	Contributi da Regione ed altri soggetti pubblici per ricerca	29.886,34
AA0220	A.1.C.4	Contributi da privati per ricerca	0,00
AA0230	A.1.D	Contributi c/esercizio da privati	30.730,00
AA0240	A.2	Rettifica contributi c/esercizio per destinazione ad investimenti	-8.886.674,68
AA0250	A.2.A	Rettifica contributi in c/esercizio per destinazione ad investimenti - da Regione o Prov. Aut. per quota F.S. regionale	-8.886.674,68
AA0260	A.2.B	Rettifica contributi in c/esercizio per destinazione ad investimenti - altri contributi	0,00
AA0270	A.3	Utilizzo fondi per quote inutilizzate contributi vincolati di esercizi precedenti	3.075.618,90
AA0271	A.3.A	Utilizzo fondi per quote inutilizzate contributi di esercizi precedenti da Regione o Prov. Aut. per quota F.S. regionale indistinto finalizzato	2.702.500,69
AA0280	A.3.B	Utilizzo fondi per quote inutilizzate contributi di esercizi precedenti da Regione o Prov. Aut. per quota F.S. regionale vincolato	373.118,21
AA0290	A.3.C	Utilizzo fondi per quote inutilizzate contributi di esercizi precedenti da soggetti pubblici (extra fondo) vincolati	0,00
AA0300	A.3.D	Utilizzo fondi per quote inutilizzate contributi di esercizi precedenti per ricerca	0,00
AA0310	A.3.E	Utilizzo fondi per quote inutilizzate contributi vincolati di esercizi precedenti da privati	0,00
AA0320	A.4	Ricavi per prestazioni sanitarie e sociosanitarie a rilevanza sanitaria	43.634.982,65
AA0330	A.4.A	Ricavi per prestazioni sanitarie e sociosanitarie a rilevanza sanitaria erogate a soggetti	33.415.616,40
AA0340	A.4.A.1	Ricavi per prestaz. sanitarie e sociosanitarie a rilevanza sanitaria erogate ad Aziende sanitarie pubbliche della Regione	26.485.813,40
AA0350	A.4.A.1.1	Prestazioni di ricovero	12.735.162,66
AA0360	A.4.A.1.2	Prestazioni di specialistica ambulatoriale	2.242.503,05
AA0361	A.4.A.1.3	Prestazioni di pronto soccorso non seguite da ricovero	287.915,79
AA0370	A.4.A.1.4	Prestazioni di psichiatria residenziale e semiresidenziale	5.509.752,24
AA0380	A.4.A.1.5	Prestazioni di File F	1.508.198,50

ASL Frosinone - Conto economico - Consuntivo 2021

AA0390	A.4.A.1.6	Prestazioni servizi MMG, PLS, Contin. assistenziale	0,00
AA0400	A.4.A.1.7	Prestazioni servizi farmaceutica convenzionata	0,00
AA0410	A.4.A.1.8	Prestazioni termali	0,00
AA0420	A.4.A.1.9	Prestazioni trasporto ambulanze ed elisoccorso	76.870,20
AA0421	A.4.A.1.10	Prestazioni di assistenza integrativa - Regione	0,00
AA0422	A.4.A.1.11	Prestazioni assistenza protesica	0,00
AA0423	A.4.A.1.12	Prestazioni assistenza riabilitativa extraospedaliera	0,00
AA0424	A.4.A.1.13	Ricavi per cessione di emocomponenti e cellule staminali	0,00
AA0425	A.4.A.1.14	Prestazioni assistenza domiciliare integrata (ADI)	0,00
AA0430	A.4.A.1.15	Altre prestazioni sanitarie e socio-sanitarie a rilevanza sanitaria	4.125.410,96
AA0440	A.4.A.2	Ricavi per prestaz. sanitarie e sociosanitarie a rilevanza sanitaria erogate ad altri	332,50
AA0450	A.4.A.3	Ricavi per prestaz. sanitarie e sociosanitarie a rilevanza sanitaria erogate a soggetti pubblici Extraregione	6.929.470,50
AA0460	A.4.A.3.1	Prestazioni di ricovero	2.912.974,70
AA0470	A.4.A.3.2	Prestazioni ambulatoriali	1.864.610,87
AA0471	A.4.A.3.3	Prestazioni pronto soccorso non seguite da ricovero	0,00
AA0480	A.4.A.3.4	Prestazioni di psichiatria non soggetta a compensazione (resid. e semiresid.)	266.800,00
AA0490	A.4.A.3.5	Prestazioni di File F	930.385,43
AA0500	A.4.A.3.6	Prestazioni servizi MMG, PLS, Contin. assistenziale Extraregione	133.738,95
AA0510	A.4.A.3.7	Prestazioni servizi farmaceutica convenzionata Extraregione	611.405,96
AA0520	A.4.A.3.8	Prestazioni termali Extraregione	209.554,59
AA0530	A.4.A.3.9	Prestazioni trasporto ambulanze ed elisoccorso Extraregione	0,00
AA0541	A.4.A.3.10	Prestazioni assistenza integrativa da pubblico (extraregione)	0,00
AA0542	A.4.A.3.11	Prestazioni assistenza protesica da pubblico (extraregione)	0,00
AA0550	A.4.A.3.12	Ricavi per cessione di emocomponenti e cellule staminali Extraregione	0,00
AA0560	A.4.A.3.13	Ricavi GSA per differenziale saldo mobilità interregionale	0,00
AA0561	A.4.A.3.14	Altre prestazioni sanitarie e sociosanitarie a rilevanza sanitaria erogate a soggetti pubblici Extraregione	0,00
AA0570	A.4.A.3.15	Altre prestazioni sanitarie e sociosanitarie a rilevanza sanitaria non soggette a compensazione Extraregione	0,00
AA0580	A.4.A.3.15.A	Prestazioni di assistenza riabilitativa non soggette a compensazione Extraregione	0,00
AA0590	A.4.A.3.15.B	Altre prestazioni sanitarie e socio-sanitarie a rilevanza sanitaria non soggette a compensazione Extraregione	0,00
AA0600	A.4.A.3.16	Altre prestazioni sanitarie a rilevanza sanitaria - Mobilita' attiva Internazionale	0,00
AA0601	A.4.A.3.17	Altre prestazioni sanitarie a rilevanza sanitaria - Mobilita' attiva Internazionale rilevata dalle AO, AOU, IRCCS.	0,00
AA0602	A.4.A.3.18	Altre prestazioni sanitarie e sociosanitarie a rilevanza sanitaria ad Aziende sanitarie e casse mutua estera - (fatturate direttamente)	0,00
AA0610	A.4.B	Ricavi per prestazioni sanitarie e sociosanitarie a rilevanza sanitaria erogate da privati v/residenti Extraregione in compensazione (mobilita' attiva)	4.751.239,02
AA0620	A.4.B.1	Prestazioni di ricovero da priv. Extraregione in compensazione (mobilita' attiva)	4.372.174,81
AA0630	A.4.B.2	Prestazioni ambulatoriali da priv. Extraregione in compensazione (mobilita' attiva)	379.064,21
AA0631	A.4.B.3	Prestazioni di pronto soccorso non seguite da ricovero da priv. Extraregione in compensazione (mobilita' attiva)	0,00
AA0640	A.4.B.4	Prestazioni di File F da priv. Extraregione in compensazione (mobilita' attiva)	0,00
AA0650	A.4.B.5	Altre prestazioni sanitarie e sociosanitarie a rilevanza sanitaria erogate da privati v/residenti Extraregione in compensazione (mobilita' attiva)	0,00
AA0660	A.4.C	Ricavi per prestazioni sanitarie e sociosanitarie a rilevanza sanitaria erogate a privati	2.722.914,60
AA0670	A.4.D	Ricavi per prestazioni sanitarie erogate in regime di intramoenia	2.745.212,63
AA0680	A.4.D.1	Ricavi per prestazioni sanitarie intramoenia - Area ospedaliera	10,45
AA0690	A.4.D.2	Ricavi per prestazioni sanitarie intramoenia - Area specialistica	2.745.202,18
AA0700	A.4.D.3	Ricavi per prestazioni sanitarie intramoenia - Area sanita' pubblica	0,00
AA0710	A.4.D.4	Ricavi per prestazioni sanitarie intramoenia - Consulenze (ex art. 55 c.1 lett. c), d) ed ex art. 57-58)	0,00
AA0720	A.4.D.5	Ricavi per prestazioni sanitarie intramoenia - Consulenze (ex art. 55 c.1 lett. c), d) ed ex art. 57-58) (Aziende sanitarie pubbliche della Regione)	0,00
AA0730	A.4.D.6	Ricavi per prestazioni sanitarie intramoenia - Altro	0,00
AA0740	A.4.D.7	Ricavi per prestazioni sanitarie intramoenia - Altro (Aziende sanitarie pubbliche della	0,00
AA0750	A.5	Concorsi, recuperi e rimborsi	27.440.691,28
AA0760	A.5.A	Rimborsi assicurativi	0,00
AA0770	A.5.B	Concorsi, recuperi e rimborsi da Regione	88.395,17

ASL Frosinone - Conto economico - Consuntivo 2021

AA0780	A.5.B.1	Rimborso degli oneri stipendiali del personale dell'azienda in posizione di comando presso la Regione	88.395,17
AA0790	A.5.B.2	Altri concorsi, recuperi e rimborsi da parte della Regione	0,00
AA0800	A.5.C	Concorsi, recuperi e rimborsi da Aziende sanitarie pubbliche della Regione	0,00
AA0810	A.5.C.1	Rimborso degli oneri stipendiali del personale dipendente dell'azienda in posizione di comando presso Aziende sanitarie pubbliche della Regione	0,00
AA0820	A.5.C.2	Rimborsi per acquisto beni da parte di Aziende sanitarie pubbliche della Regione	0,00
AA0830	A.5.C.3	Altri concorsi, recuperi e rimborsi da parte di Aziende sanitarie pubbliche della Regione	0,00
AA0831	A.5.C.4	Altri concorsi, recuperi e rimborsi da parte della Regione - GSA	0,00
AA0840	A.5.D	Concorsi, recuperi e rimborsi da altri soggetti pubblici	108.207,12
AA0850	A.5.D.1	Rimborso degli oneri stipendiali del personale dipendente dell'azienda in posizione di comando presso altri soggetti pubblici	0,00
AA0860	A.5.D.2	Rimborsi per acquisto beni da parte di altri soggetti pubblici	0,00
AA0870	A.5.D.3	Altri concorsi, recuperi e rimborsi da parte di altri soggetti pubblici	108.207,12
AA0880	A.5.E	Concorsi, recuperi e rimborsi da privati	27.244.088,99
AA0890	A.5.E.1	Rimborso da aziende farmaceutiche per Pay back	25.951.171,57
AA0900	A.5.E.1.1	Pay-back per il superamento del tetto della spesa farmaceutica territoriale	0,00
AA0910	A.5.E.1.2	Pay-back per superamento del tetto della spesa farmaceutica ospedaliera	22.307.569,63
AA0920	A.5.E.1.3	Ulteriore Pay-back	3.643.601,94
AA0921	A.5.E.2	Rimborso per Pay back sui dispositivi medici	0,00
AA0930	A.5.E.3	Altri concorsi, recuperi e rimborsi da privati	1.292.917,42
AA0940	A.6	Compartecipazione alla spesa per prestazioni sanitarie (Ticket)	4.458.998,49
AA0950	A.6.A	Compartecipazione alla spesa per prestazioni sanitarie - Ticket sulle prestazioni di specialistica ambulatoriale	4.458.998,49
AA0960	A.6.B	Compartecipazione alla spesa per prestazioni sanitarie - Ticket sul pronto soccorso	0,00
AA0970	A.6.C	Compartecipazione alla spesa per prestazioni sanitarie (Ticket) - Altro	0,00
AA0980	A.7	Quota contributi c/capitale imputata all'esercizio	21.773.126,17
AA0990	A.7.A	Quota imputata all'esercizio dei finanziamenti per investimenti dallo Stato	0,00
AA1000	A.7.B	Quota imputata all'esercizio dei finanziamenti per investimenti da Regione	12.008.988,01
AA1010	A.7.C	Quota imputata all'esercizio dei finanziamenti per beni di prima dotazione	0,00
AA1020	A.7.D	Quota imputata all'esercizio dei contributi in c/ esercizio FSR destinati ad investimenti	6.763.648,70
AA1030	A.7.E	Quota imputata all'esercizio degli altri contributi in c/ esercizio destinati ad investimenti	0,00
AA1040	A.7.F	Quota imputata all'esercizio di altre poste del patrimonio netto	3.000.489,46
AA1050	A.8	Incrementi delle immobilizzazioni per lavori interni	0,00
AA1060	A.9	Altri ricavi e proventi	241.391,39
AA1070	A.9.A	Ricavi per prestazioni non sanitarie	106.646,49
AA1080	A.9.B	Fitti attivi ed altri proventi da attivita' immobiliari	33.474,26
AA1090	A.9.C	Altri proventi diversi	101.270,64
AZ9999	A	Totale valore della produzione (A)	939.833.412,74
BA0010	B.1	Acquisti di beni	119.123.034,09
BA0020	B.1.A	Acquisti di beni sanitari	117.868.495,10
BA0030	B.1.A.1	Prodotti farmaceutici ed emoderivati	52.390.421,41
BA0040	B.1.A.1.1	Medicinali con AIC, ad eccezione di vaccini ed emoderivati di produzione regionale	49.864.969,55
BA0050	B.1.A.1.2	Medicinali senza AIC	530.496,88
BA0051	B.1.A.1.3	Ossigeno e altri gas medicali	1.994.954,98
BA0060	B.1.A.1.4	Emoderivati di produzione regionale	0,00
BA0061	B.1.A.1.4.1	Emoderivati di produzione regionale da pubblico (Aziende sanitarie pubbliche della Regione) - Mobilit� intraregionale	0,00
BA0062	B.1.A.1.4.2	Emoderivati di produzione regionale da pubblico (Aziende sanitarie pubbliche della Regione) - Mobilit� extraregionale	0,00
BA0063	B.1.A.1.4.3	Emoderivati di produzione regionale da altri soggetti	0,00
BA0070	B.1.A.2	Sangue ed emocomponenti	844.669,75
BA0080	B.1.A.2.1	da pubblico (Aziende sanitarie pubbliche della Regione) - Mobilita' intraregionale	467.197,00
BA0090	B.1.A.2.2	da pubblico (Aziende sanitarie pubbliche extra Regione) - Mobilita' extraregionale	0,00
BA0100	B.1.A.2.3	da altri soggetti	377.472,75
BA0210	B.1.A.3	Dispositivi medici	32.282.705,70
BA0220	B.1.A.3.1	Dispositivi medici	19.311.145,30
BA0230	B.1.A.3.2	Dispositivi medici impiantabili attivi	1.915.568,98
BA0240	B.1.A.3.3	Dispositivi medico diagnostici in vitro (IVD)	11.055.991,42
BA0250	B.1.A.4	Prodotti dietetici	1.071.357,01
BA0260	B.1.A.5	Materiali per la profilassi (vaccini)	7.091.149,98
BA0270	B.1.A.6	Prodotti chimici	0,00

ASL Frosinone - Conto economico - Consuntivo 2021

BA0280	B.1.A.7	Materiali e prodotti per uso veterinario	84.103,32
BA0290	B.1.A.8	Altri beni e prodotti sanitari	751.888,89
BA0300	B.1.A.9	Beni e prodotti sanitari da Aziende sanitarie pubbliche della Regione	23.352.199,04
BA0301	B.1.A.9.1	Prodotti farmaceutici ed emoderivati	23.351.119,04
BA0303	B.1.A.9.3	Dispositivi medici	0,00
BA0304	B.1.A.9.4	Prodotti dietetici	1.080,00
BA0305	B.1.A.9.5	Materiali per la profilassi (vaccini)	0,00
BA0306	B.1.A.9.6	Prodotti chimici	0,00
BA0307	B.1.A.9.7	Materiali e prodotti per uso veterinario	0,00
BA0308	B.1.A.9.8	Altri beni e prodotti sanitari	0,00
BA0310	B.1.B	Acquisti di beni non sanitari	1.254.538,99
BA0320	B.1.B.1	Prodotti alimentari	0,00
BA0330	B.1.B.2	Materiali di guardaroba, di pulizia e di convivenza in genere	9.913,36
BA0340	B.1.B.3	Combustibili, carburanti e lubrificanti	197.870,92
BA0350	B.1.B.4	Supporti informatici e cancelleria	970.689,59
BA0360	B.1.B.5	Materiale per la manutenzione	7.694,88
BA0370	B.1.B.6	Altri beni e prodotti non sanitari	68.370,24
BA0380	B.1.B.7	Beni e prodotti non sanitari da Aziende sanitarie pubbliche della Regione	0,00
BA0390	B.2	Acquisti di servizi	525.437.280,94
BA0400	B.2.A	Acquisti servizi sanitari	471.457.381,98
BA0410	B.2.A.1	Acquisti servizi sanitari per medicina di base	57.550.853,59
BA0420	B.2.A.1.1	- da convenzione	57.383.276,33
BA0430	B.2.A.1.1.A	Costi per assistenza MMG	40.035.381,24
BA0440	B.2.A.1.1.B	Costi per assistenza PLS	8.451.860,70
BA0450	B.2.A.1.1.C	Costi per assistenza Continuita' assistenziale	6.918.297,23
BA0460	B.2.A.1.1.D	Altro (medicina dei servizi, psicologi, medici 118, ecc)	1.977.737,16
BA0470	B.2.A.1.2	- da pubblico (Aziende sanitarie pubbliche della Regione) - Mobilità intraregionale	0,00
BA0480	B.2.A.1.3	- da pubblico (Aziende sanitarie pubbliche Extraregione) - Mobilità extraregionale	167.577,26
BA0490	B.2.A.2	Acquisti servizi sanitari per farmaceutica	71.528.290,64
BA0500	B.2.A.2.1	- da convenzione	70.985.242,10
BA0510	B.2.A.2.2	- da pubblico (Aziende sanitarie pubbliche della Regione) - Mobilità intraregionale	0,00
BA0520	B.2.A.2.3	- da pubblico (Extraregione)	543.048,54
BA0530	B.2.A.3	Acquisti servizi sanitari per assistenza specialistica ambulatoriale	48.729.020,08
BA0540	B.2.A.3.1	- da pubblico (Aziende sanitarie pubbliche della Regione)	13.805.949,97
BA0541	B.2.A.3.2	prestazioni di pronto soccorso non seguite da ricovero - da pubblico (Aziende sanitarie pubbliche della Regione)	968.833,98
BA0550	B.2.A.3.3	- da pubblico (altri soggetti pubbl. della Regione)	0,00
BA0551	B.2.A.3.4	prestazioni di pronto soccorso non seguite da ricovero - da pubblico (altri soggetti pubbl. della Regione)	0,00
BA0560	B.2.A.3.5	- da pubblico (Extraregione)	11.144.775,40
BA0561	B.2.A.3.6	prestazioni di pronto soccorso non seguite da ricovero - da pubblico (Extraregione)	0,00
BA0570	B.2.A.3.7	- da privato - Medici SUMAI	8.930.855,53
BA0580	B.2.A.3.8	- da privato	13.530.430,02
BA0590	B.2.A.3.8.A	Servizi sanitari per assistenza specialistica da IRCCS privati e Policlinici privati	0,00
BA0591	B.2.A.3.8.B	Servizi sanitari per prestazioni di pronto soccorso non seguite da ricovero - da IRCCS privati e Policlinici privati	0,00
BA0600	B.2.A.3.8.C	Servizi sanitari per assistenza specialistica da Ospedali Classificati privati	0,00
BA0601	B.2.A.3.8.D	Servizi sanitari per prestazioni di pronto soccorso non seguite da ricovero - da Ospedali Classificati privati	0,00
BA0610	B.2.A.3.8.E	Servizi sanitari per assistenza specialistica da Case di Cura private	5.324.859,84
BA0611	B.2.A.3.8.F	Servizi sanitari per prestazioni di pronto soccorso non seguite da ricovero - da Case di	0,00
BA0620	B.2.A.3.8.G	Servizi sanitari per assistenza specialistica da altri privati	8.205.570,18
BA0621	B.2.A.3.8.H	Servizi sanitari per prestazioni di pronto soccorso non seguite da ricovero - da altri	0,00
BA0630	B.2.A.3.9	- da privato per cittadini non residenti - Extraregione (mobilità attiva in compensazione)	348.175,18
BA0631	B.2.A.3.10	Servizi sanitari per prestazioni di pronto soccorso non seguite da ricovero - da privato per cittadini non residenti - Extraregione (mobilità attiva in compensazione)	0,00
BA0640	B.2.A.4	Acquisti servizi sanitari per assistenza riabilitativa	9.187.062,65
BA0650	B.2.A.4.1	- da pubblico (Aziende sanitarie pubbliche della Regione)	818.469,24
BA0660	B.2.A.4.2	- da pubblico (altri soggetti pubbl. della Regione)	0,00
BA0670	B.2.A.4.3	- da pubblico (Extraregione) non soggetti a compensazione	0,00
BA0680	B.2.A.4.4	- da privato (intraregionale)	7.616.167,52
BA0690	B.2.A.4.5	- da privato (extraregionale)	752.425,89

ASL Frosinone - Conto economico - Consuntivo 2021

BA0700	B.2.A.5	Acquisti servizi sanitari per assistenza integrativa	9.966.771,57
BA0710	B.2.A.5.1	- da pubblico (Aziende sanitarie pubbliche della Regione)	0,00
BA0720	B.2.A.5.2	- da pubblico (altri soggetti pubbl. della Regione)	0,00
BA0730	B.2.A.5.3	- da pubblico (Extraregione)	0,00
BA0740	B.2.A.5.4	- da privato	9.966.771,57
BA0750	B.2.A.6	Acquisti servizi sanitari per assistenza protesica	13.507.359,98
BA0760	B.2.A.6.1	- da pubblico (Aziende sanitarie pubbliche della Regione)	0,00
BA0770	B.2.A.6.2	- da pubblico (altri soggetti pubbl. della Regione)	0,00
BA0780	B.2.A.6.3	- da pubblico (Extraregione)	0,00
BA0790	B.2.A.6.4	- da privato	13.507.359,98
BA0800	B.2.A.7	Acquisti servizi sanitari per assistenza ospedaliera	152.378.604,55
BA0810	B.2.A.7.1	- da pubblico (Aziende sanitarie pubbliche della Regione)	76.714.589,87
BA0820	B.2.A.7.2	- da pubblico (altri soggetti pubbl. della Regione)	0,00
BA0830	B.2.A.7.3	- da pubblico (Extraregione)	35.471.170,87
BA0840	B.2.A.7.4	- da privato	40.192.843,81
BA0850	B.2.A.7.4.A	Servizi sanitari per assistenza ospedaliera da IRCCS privati e Policlinici privati	0,00
BA0860	B.2.A.7.4.B	Servizi sanitari per assistenza ospedaliera da Ospedali Classificati privati	0,00
BA0870	B.2.A.7.4.C	Servizi sanitari per assistenza ospedaliera da Case di Cura private	39.523.362,43
BA0880	B.2.A.7.4.D	Servizi sanitari per assistenza ospedaliera da altri privati	669.481,38
BA0890	B.2.A.7.5	- da privato per cittadini non residenti - Extraregione (mobilità attiva in compensazione)	0,00
BA0900	B.2.A.8	Acquisto prestazioni di psichiatria residenziale e semiresidenziale	10.293.062,17
BA0910	B.2.A.8.1	- da pubblico (Aziende sanitarie pubbliche della Regione)	2.832.160,37
BA0920	B.2.A.8.2	- da pubblico (altri soggetti pubbl. della Regione)	0,00
BA0930	B.2.A.8.3	- da pubblico (Extraregione) - non soggette a compensazione	0,00
BA0940	B.2.A.8.4	- da privato (intra-regionale)	6.345.499,90
BA0950	B.2.A.8.5	- da privato (extraregionale)	1.115.401,90
BA0960	B.2.A.9	Acquisto prestazioni di distribuzione farmaci File F	34.480.250,63
BA0970	B.2.A.9.1	- da pubblico (Aziende sanitarie pubbliche della Regione) - Mobilità intra-regionale	25.228.620,06
BA0980	B.2.A.9.2	- da pubblico (altri soggetti pubbl. della Regione)	0,00
BA0990	B.2.A.9.3	- da pubblico (Extraregione)	2.730.690,35
BA1000	B.2.A.9.4	- da privato (intra-regionale)	6.520.940,22
BA1010	B.2.A.9.5	- da privato (extraregionale)	0,00
BA1020	B.2.A.9.6	- da privato per cittadini non residenti - Extraregione (mobilità attiva in compensazione)	0,00
BA1030	B.2.A.10	Acquisto prestazioni termali in convenzione	601.134,08
BA1040	B.2.A.10.1	- da pubblico (Aziende sanitarie pubbliche della Regione) - Mobilità intra-regionale	255,56
BA1050	B.2.A.10.2	- da pubblico (altri soggetti pubbl. della Regione)	0,00
BA1060	B.2.A.10.3	- da pubblico (Extraregione)	59.526,99
BA1070	B.2.A.10.4	- da privato	541.351,53
BA1080	B.2.A.10.5	- da privato per cittadini non residenti - Extraregione (mobilità attiva in compensazione)	0,00
BA1090	B.2.A.11	Acquisto prestazioni di trasporto sanitario	4.294.774,32
BA1100	B.2.A.11.1	- da pubblico (Aziende sanitarie pubbliche della Regione) - Mobilità intra-regionale	201.669,36
BA1110	B.2.A.11.2	- da pubblico (altri soggetti pubbl. della Regione)	0,00
BA1120	B.2.A.11.3	- da pubblico (Extraregione)	200.271,44
BA1130	B.2.A.11.4	- da privato	3.892.833,52
BA1140	B.2.A.12	Acquisto prestazioni Socio-Sanitarie a rilevanza sanitaria	36.961.615,10
BA1150	B.2.A.12.1	- da pubblico (Aziende sanitarie pubbliche della Regione) - Mobilità intra-regionale	1.024.841,43
BA1151	B.2.A.12.1.A	Assistenza domiciliare integrata (ADI)	0,00
BA1152	B.2.A.12.1.B	Altre prestazioni socio-sanitarie a rilevanza sanitaria	1.024.841,43
BA1160	B.2.A.12.2	- da pubblico (altri soggetti pubblici della Regione)	0,00
BA1161	B.2.A.12.3	- da pubblico (Extraregione) - Acquisto di Altre prestazioni sociosanitarie a rilevanza sanitaria erogate a soggetti pubblici Extraregione	0,00
BA1170	B.2.A.12.4	- da pubblico (Extraregione) non soggette a compensazione	1.454,00
BA1180	B.2.A.12.5	- da privato (intra-regionale)	34.636.101,73
BA1190	B.2.A.12.6	- da privato (extraregionale)	1.299.217,94
BA1200	B.2.A.13	Compartecipazione al personale per att. libero-prof. (intramoenia)	2.051.449,51
BA1210	B.2.A.13.1	Compartecipazione al personale per att. libero professionale intramoenia - Area	0,00
BA1220	B.2.A.13.2	Compartecipazione al personale per att. libero professionale intramoenia- Area	2.051.379,90
BA1230	B.2.A.13.3	Compartecipazione al personale per att. libero professionale intramoenia - Area sanita'	0,00
BA1240	B.2.A.13.4	Compartecipazione al personale per att. libero professionale intramoenia - Consulenze (ex art. 55 c.1 lett. c), d) ed ex Art. 57-58)	69,61
BA1250	B.2.A.13.5	Compartecipazione al personale per att. libero professionale intramoenia - Consulenze (ex art. 55 c.1 lett. c), d) ed ex Art. 57-58) (Aziende sanitarie pubbliche della Regione)	0,00

ASL Frosinone - Conto economico - Consuntivo 2021

BA1260	B.2.A.13.6	Compartecipazione al personale per att. libero professionale intramoenia - Altro	0,00
BA1270	B.2.A.13.7	Compartecipazione al personale per att. libero professionale intramoenia - Altro (Aziende sanitarie pubbliche della Regione)	0,00
BA1280	B.2.A.14	Rimborsi, assegni e contributi sanitari	4.709.965,04
BA1290	B.2.A.14.1	Contributi ad associazioni di volontariato	0,00
BA1300	B.2.A.14.2	Rimborsi per cure all'estero	84.691,78
BA1310	B.2.A.14.3	Contributi a societa' partecipate e/o enti dipendenti della Regione	4.823,64
BA1320	B.2.A.14.4	Contributo Legge 210/92	2.153.893,50
BA1330	B.2.A.14.5	Altri rimborsi, assegni e contributi	2.447.924,56
BA1340	B.2.A.14.6	Rimborsi, assegni e contributi v/Aziende sanitarie pubbliche della Regione	18.631,56
BA1341	B.2.A.14.7	Rimborsi, assegni e contributi v/Regione - GSA	0,00
BA1350	B.2.A.15	Consulenze, Collaborazioni, Interinale e altre prestazioni di lavoro sanitarie e	13.269.094,61
BA1360	B.2.A.15.1	Consulenze sanitarie e sociosan. da Aziende sanitarie pubbliche della Regione	70.792,20
BA1370	B.2.A.15.2	Consulenze sanitarie e sociosanit. da terzi - Altri soggetti pubblici	394.434,61
BA1380	B.2.A.15.3	Consulenze, Collaborazioni, Interinale e altre prestazioni di lavoro sanitarie e socios. da	12.803.867,80
BA1390	B.2.A.15.3.A	Consulenze sanitarie da privato - articolo 55, comma 2, CCNL 8 giugno 2000	3.064.659,48
BA1400	B.2.A.15.3.B	Altre consulenze sanitarie e sociosanitarie da privato	6.345.252,23
BA1410	B.2.A.15.3.C	Collaborazioni coordinate e continuative sanitarie e socios. da privato	0,00
BA1420	B.2.A.15.3.D	Indennita' a personale universitario - area sanitaria	0,00
BA1430	B.2.A.15.3.E	Lavoro interinale - area sanitaria	0,00
BA1440	B.2.A.15.3.F	Altre collaborazioni e prestazioni di lavoro - area sanitaria	3.393.956,09
BA1450	B.2.A.15.4	Rimborso oneri stipendiali del personale sanitario in comando	0,00
BA1460	B.2.A.15.4.A	Rimborso oneri stipendiali personale sanitario in comando da Aziende sanitarie pubbliche della Regione	0,00
BA1470	B.2.A.15.4.B	Rimborso oneri stipendiali personale sanitario in comando da Regioni, soggetti pubblici e da Universita'	0,00
BA1480	B.2.A.15.4.C	Rimborso oneri stipendiali personale sanitario in comando da aziende di altre Regioni (Extraregione)	0,00
BA1490	B.2.A.16	Altri servizi sanitari e sociosanitari a rilevanza sanitaria	1.948.073,46
BA1500	B.2.A.16.1	Altri servizi sanitari e sociosanitari a rilevanza sanitaria da pubblico - Aziende sanitarie pubbliche della Regione	1.001.729,40
BA1510	B.2.A.16.2	Altri servizi sanitari e sociosanitari a rilevanza sanitaria da pubblico - Altri soggetti pubblici della Regione	80.780,08
BA1520	B.2.A.16.3	Altri servizi sanitari e sociosanitari a rilevanza sanitaria da pubblico (Extraregione)	200.250,74
BA1530	B.2.A.16.4	Altri servizi sanitari da privato	665.313,24
BA1540	B.2.A.16.5	Costi per servizi sanitari - Mobilita' internazionale passiva	0,00
BA1541	B.2.A.16.6	Costi per servizi sanitari - Mobilita' internazionale passiva rilevata dalle ASL	0,00
BA1542	B.2.A.16.7	Costi per prestazioni sanitarie erogate da aziende sanitarie estere (fatturate)	0,00
BA1550	B.2.A.17	Costi per differenziale tariffe TUC	0,00
BA1560	B.2.B	Acquisti di servizi non sanitari	53.979.898,96
BA1570	B.2.B.1	Servizi non sanitari	51.902.115,39
BA1580	B.2.B.1.1	Lavanderia	1.561.829,16
BA1590	B.2.B.1.2	Pulizia	8.184.963,68
BA1600	B.2.B.1.3	Mensa	6.496.651,56
BA1601	B.2.B.1.3.A	Mensa dipendenti	1.803.908,06
BA1602	B.2.B.1.3.B	Mensa degenti	4.692.743,50
BA1610	B.2.B.1.4	Riscaldamento	5.644.472,99
BA1620	B.2.B.1.5	Servizi di assistenza informatica	5.351.337,47
BA1630	B.2.B.1.6	Servizi trasporti (non sanitari)	111.967,24
BA1640	B.2.B.1.7	Smaltimento rifiuti	1.668.276,60
BA1650	B.2.B.1.8	Utenze telefoniche	941.047,74
BA1660	B.2.B.1.9	Utenze elettricita'	5.375.312,78
BA1670	B.2.B.1.10	Altre utenze	1.016.463,93
BA1680	B.2.B.1.11	Premi di assicurazione	4.192.073,77
BA1690	B.2.B.1.11.A	Premi di assicurazione - R.C. Professionale	3.906.228,66
BA1700	B.2.B.1.11.B	Premi di assicurazione - Altri premi assicurativi	285.845,11
BA1710	B.2.B.1.12	Altri servizi non sanitari	11.357.718,47
BA1720	B.2.B.1.12.A	Altri servizi non sanitari da pubblico (Aziende sanitarie pubbliche della Regione)	0,00
BA1730	B.2.B.1.12.B	Altri servizi non sanitari da altri soggetti pubblici	40.299,00
BA1740	B.2.B.1.12.C	Altri servizi non sanitari da privato	11.317.419,47
BA1750	B.2.B.2	Consulenze, Collaborazioni, Interinale e altre prestazioni di lavoro non sanitarie	1.973.482,73
BA1760	B.2.B.2.1	Consulenze non sanitarie da Aziende sanitarie pubbliche della Regione	24.102,00

ASL Frosinone - Conto economico - Consuntivo 2021

BA1770	B.2.B.2.2	Consulenze non sanitarie da Terzi - Altri soggetti pubblici	0,00
BA1780	B.2.B.2.3	Consulenze, Collaborazioni, Interinale e altre prestazioni di lavoro non sanitarie da	1.949.380,73
BA1790	B.2.B.2.3.A	Consulenze non sanitarie da privato	1.421.590,51
BA1800	B.2.B.2.3.B	Collaborazioni coordinate e continuative non sanitarie da privato	527.790,22
BA1810	B.2.B.2.3.C	Indennita' a personale universitario - area non sanitaria	0,00
BA1820	B.2.B.2.3.D	Lavoro interinale - area non sanitaria	0,00
BA1830	B.2.B.2.3.E	Altre collaborazioni e prestazioni di lavoro - area non sanitaria	0,00
BA1831	B.2.B.2.3.F	Altre Consulenze non sanitarie da privato - in attuazione dell'art.79, comma 1 sexies lettera c), del D.L. 112/2008, convertito con legge 133/2008 e della legge 23 dicembre	0,00
BA1840	B.2.B.2.4	Rimborso oneri stipendiali del personale non sanitario in comando	0,00
BA1850	B.2.B.2.4.A	Rimborso oneri stipendiali personale non sanitario in comando da Aziende sanitarie pubbliche della Regione	0,00
BA1860	B.2.B.2.4.B	Rimborso oneri stipendiali personale non sanitario in comando da Regione, soggetti pubblici e da Universita'	0,00
BA1870	B.2.B.2.4.C	Rimborso oneri stipendiali personale non sanitario in comando da aziende di altre Regioni (Extraregione)	0,00
BA1880	B.2.B.3	Formazione (esternalizzata e non)	104.300,84
BA1890	B.2.B.3.1	Formazione (esternalizzata e non) da pubblico	14.985,00
BA1900	B.2.B.3.2	Formazione (esternalizzata e non) da privato	89.315,84
BA1910	B.3	Manutenzione e riparazione (ordinaria esternalizzata)	13.682.558,72
BA1920	B.3.A	Manutenzione e riparazione ai fabbricati e loro pertinenze	3.317.279,30
BA1930	B.3.B	Manutenzione e riparazione agli impianti e macchinari	5.441.783,69
BA1940	B.3.C	Manutenzione e riparazione alle attrezzature sanitarie e scientifiche	4.613.660,05
BA1950	B.3.D	Manutenzione e riparazione ai mobili e arredi	0,00
BA1960	B.3.E	Manutenzione e riparazione agli automezzi	83.031,89
BA1970	B.3.F	Altre manutenzioni e riparazioni	226.803,79
BA1980	B.3.G	Manutenzioni e riparazioni da Aziende sanitarie pubbliche della Regione	0,00
BA1990	B.4	Godimento di beni di terzi	2.045.953,83
BA2000	B.4.A	Fitti passivi	152.356,76
BA2010	B.4.B	Canoni di noleggio	1.893.597,07
BA2020	B.4.B.1	Canoni di noleggio - area sanitaria	1.669.076,75
BA2030	B.4.B.2	Canoni di noleggio - area non sanitaria	224.520,32
BA2040	B.4.C	Canoni di leasing	0,00
BA2050	B.4.C.1	Canoni di leasing - area sanitaria	0,00
BA2060	B.4.C.2	Canoni di leasing - area non sanitaria	0,00
BA2061	B.4.D	Canoni di project financing	0,00
BA2070	B.4.E	Locazioni e noleggi da Aziende sanitarie pubbliche della Regione	0,00
BA2080		Totale Costo del personale	212.534.769,23
BA2090	B.5	Personale del ruolo sanitario	185.091.129,81
BA2100	B.5.A	Costo del personale dirigente ruolo sanitario	86.414.736,48
BA2110	B.5.A.1	Costo del personale dirigente medico	77.312.229,99
BA2120	B.5.A.1.1	Costo del personale dirigente medico - tempo indeterminato	71.846.693,41
BA2130	B.5.A.1.2	Costo del personale dirigente medico - tempo determinato	5.465.536,58
BA2140	B.5.A.1.3	Costo del personale dirigente medico - altro	0,00
BA2150	B.5.A.2	Costo del personale dirigente non medico	9.102.506,49
BA2160	B.5.A.2.1	Costo del personale dirigente non medico - tempo indeterminato	7.578.509,76
BA2170	B.5.A.2.2	Costo del personale dirigente non medico - tempo determinato	1.523.996,73
BA2180	B.5.A.2.3	Costo del personale dirigente non medico - altro	0,00
BA2190	B.5.B	Costo del personale comparto ruolo sanitario	98.676.393,33
BA2200	B.5.B.1	Costo del personale comparto ruolo sanitario - tempo indeterminato	92.612.469,04
BA2210	B.5.B.2	Costo del personale comparto ruolo sanitario - tempo determinato	6.063.924,29
BA2220	B.5.B.3	Costo del personale comparto ruolo sanitario - altro	0,00
BA2230	B.6	Personale del ruolo professionale	742.009,55
BA2240	B.6.A	Costo del personale dirigente ruolo professionale	531.887,17
BA2250	B.6.A.1	Costo del personale dirigente ruolo professionale - tempo indeterminato	531.887,17
BA2260	B.6.A.2	Costo del personale dirigente ruolo professionale - tempo determinato	0,00
BA2270	B.6.A.3	Costo del personale dirigente ruolo professionale - altro	0,00
BA2280	B.6.B	Costo del personale comparto ruolo professionale	210.122,38
BA2290	B.6.B.1	Costo del personale comparto ruolo professionale - tempo indeterminato	210.122,38
BA2300	B.6.B.2	Costo del personale comparto ruolo professionale - tempo determinato	0,00
BA2310	B.6.B.3	Costo del personale comparto ruolo professionale - altro	0,00
BA2320	B.7	Personale del ruolo tecnico	16.937.251,78

ASL Frosinone - Conto economico - Consuntivo 2021

BA2330	B.7.A	Costo del personale dirigente ruolo tecnico	231.213,09
BA2340	B.7.A.1	Costo del personale dirigente ruolo tecnico - tempo indeterminato	231.213,09
BA2350	B.7.A.2	Costo del personale dirigente ruolo tecnico - tempo determinato	0,00
BA2360	B.7.A.3	Costo del personale dirigente ruolo tecnico - altro	0,00
BA2370	B.7.B	Costo del personale comparto ruolo tecnico	16.706.038,69
BA2380	B.7.B.1	Costo del personale comparto ruolo tecnico - tempo indeterminato	14.282.765,64
BA2390	B.7.B.2	Costo del personale comparto ruolo tecnico - tempo determinato	2.423.273,05
BA2400	B.7.B.3	Costo del personale comparto ruolo tecnico - altro	0,00
BA2410	B.8	Personale del ruolo amministrativo	9.764.378,09
BA2420	B.8.A	Costo del personale dirigente ruolo amministrativo	966.559,25
BA2430	B.8.A.1	Costo del personale dirigente ruolo amministrativo - tempo indeterminato	769.321,41
BA2440	B.8.A.2	Costo del personale dirigente ruolo amministrativo - tempo determinato	197.145,68
BA2450	B.8.A.3	Costo del personale dirigente ruolo amministrativo - altro	92,16
BA2460	B.8.B	Costo del personale comparto ruolo amministrativo	8.797.818,84
BA2470	B.8.B.1	Costo del personale comparto ruolo amministrativo - tempo indeterminato	8.790.961,05
BA2480	B.8.B.2	Costo del personale comparto ruolo amministrativo - tempo determinato	6.857,79
BA2490	B.8.B.3	Costo del personale comparto ruolo amministrativo - altro	0,00
BA2500	B.9	Oneri diversi di gestione	3.258.999,33
BA2510	B.9.A	Imposte e tasse (escluso IRAP e IRES)	1.132.872,41
BA2520	B.9.B	Perdite su crediti	0,00
BA2530	B.9.C	Altri oneri diversi di gestione	2.126.126,92
BA2540	B.9.C.1	Indennita', rimborso spese e oneri sociali per gli Organi Direttivi e Collegio Sindacale	589.529,61
BA2550	B.9.C.2	Altri oneri diversi di gestione	1.536.597,31
BA2551	B.9.C.3	Altri oneri diversi di gestione da Aziende sanitarie pubbliche della Regione	0,00
BA2552	B.9.C.4	Altri oneri diversi di gestione - per Autoassicurazione	0,00
BA2560		Totale Ammortamenti	21.773.126,17
BA2570	B.10	Ammortamenti delle immobilizzazioni immateriali	73.847,59
BA2580	B.11	Ammortamenti delle immobilizzazioni materiali	21.699.278,58
BA2590	B.11.A	Ammortamento dei fabbricati	13.032.970,45
BA2600	B.11.A.1	Ammortamenti fabbricati non strumentali (disponibili)	0,00
BA2610	B.11.A.2	Ammortamenti fabbricati strumentali (indisponibili)	13.032.970,45
BA2620	B.11.B	Ammortamenti delle altre immobilizzazioni materiali	8.666.308,13
BA2630	B.12	Svalutazione delle immobilizzazioni e dei crediti	0,00
BA2640	B.12.A	Svalutazione delle immobilizzazioni immateriali e materiali	0,00
BA2650	B.12.B	Svalutazione dei crediti	0,00
BA2660	B.13	Variazione delle rimanenze	-440.301,66
BA2670	B.13.A	Variazione rimanenze sanitarie	-443.306,45
BA2671	B.13.A.1	Prodotti farmaceutici ed emoderivati	-579.230,55
BA2672	B.13.A.2	Sangue ed emocomponenti	0,00
BA2673	B.13.A.3	Dispositivi medici	482.840,33
BA2674	B.13.A.4	Prodotti dietetici	-61.994,55
BA2675	B.13.A.5	Materiali per la profilassi (vaccini)	0,00
BA2676	B.13.A.6	Prodotti chimici	0,00
BA2677	B.13.A.7	Materiali e prodotti per uso veterinario	-1.161,94
BA2678	B.13.A.8	Altri beni e prodotti sanitari	-283.759,74
BA2680	B.13.B	Variazione rimanenze non sanitarie	3.004,79
BA2681	B.13.B.1	Prodotti alimentari	50,23
BA2682	B.13.B.2	Materiali di guardaroba, di pulizia, e di convivenza in genere	813,17
BA2683	B.13.B.3	Combustibili, carburanti e lubrificanti	775,96
BA2684	B.13.B.4	Supporti informatici e cancelleria	675,01
BA2685	B.13.B.5	Materiale per la manutenzione	307,14
BA2686	B.13.B.6	Altri beni e prodotti non sanitari	383,28
BA2690	B.14	Accantonamenti dell'esercizio	27.883.385,66
BA2700	B.14.A	Accantonamenti per rischi	16.485.485,96
BA2710	B.14.A.1	Accantonamenti per cause civili ed oneri processuali	2.045.000,00
BA2720	B.14.A.2	Accantonamenti per contenzioso personale dipendente	3.814.887,00
BA2730	B.14.A.3	Accantonamenti per rischi connessi all'acquisto di prestazioni sanitarie da privato	4.374.000,00
BA2740	B.14.A.4	Accantonamenti per copertura diretta dei rischi (autoassicurazione)	1.091.000,00
BA2741	B.14.A.5	Accantonamenti per franchigia assicurativa	2.000.000,00
BA2750	B.14.A.6	Altri accantonamenti per rischi	3.160.598,96
BA2751	B.14.A.7	Altri accantonamenti per interessi di mora	0,00
BA2760	B.14.B	Accantonamenti per premio di operosità (SUMAI)	421.506,00

ASL Frosinone - Conto economico - Consuntivo 2021

BA2770	B.14.C	Accantonamenti per quote inutilizzate di contributi vincolati	0,00
BA2771	B.14.C.1	Accantonamenti per quote inutilizzate contributi da Regione e Prov. Aut. per quota F.S. indistinto finalizzato	0,00
BA2780	B.14.C.2	Accantonamenti per quote inutilizzate contributi da Regione e Prov. Aut. per quota F.S.	0,00
BA2790	B.14.C.3	Accantonamenti per quote inutilizzate contributi da soggetti pubblici (extra fondo)	0,00
BA2800	B.14.C.4	Accantonamenti per quote inutilizzate contributi da soggetti pubblici per ricerca	0,00
BA2810	B.14.C.5	Accantonamenti per quote inutilizzate contributi vincolati da privati	0,00
BA2811	B.14.C.6	Accantonamenti per quote inutilizzate contributi da soggetti privati per ricerca	0,00
BA2820	B.14.D	Altri accantonamenti	10.976.393,70
BA2840	B.14.D.1	Acc. Rinnovi convenzioni MMG/PLS/MCA	2.168.578,05
BA2850	B.14.D.2	Acc. Rinnovi convenzioni Medici Sumai	318.824,11
BA2860	B.14.D.3	Acc. Rinnovi contratt.: dirigenza medica	2.442.421,39
BA2870	B.14.D.4	Acc. Rinnovi contratt.: dirigenza non medica	283.883,40
BA2880	B.14.D.5	Acc. Rinnovi contratt.: comparto	5.762.686,75
BA2881	B.14.D.6	Acc. per Trattamento di fine rapporto dipendenti	0,00
BA2882	B.14.D.7	Acc. per Trattamenti di quiescenza e simili	0,00
BA2883	B.14.D.8	Acc. per Fondi integrativi pensione	0,00
BA2884	B.14.D.9	Acc. Incentivi funzioni tecniche art. 113 D.lgs 50/2016	0,00
BA2890	B.14.D.10	Altri accantonamenti	0,00
BZ9999	B	Totale costi della produzione (B)	925.298.806,31
CA0010	C.1	Interessi attivi	2.644,57
CA0020	C.1.A	Interessi attivi su c/tesoreria unica	0,00
CA0030	C.1.B	Interessi attivi su c/c postali e bancari	0,00
CA0040	C.1.C	Altri interessi attivi	2.644,57
CA0050	C.2	Altri proventi	0,00
CA0060	C.2.A	Proventi da partecipazioni	0,00
CA0070	C.2.B	Proventi finanziari da crediti iscritti nelle immobilizzazioni	0,00
CA0080	C.2.C	Proventi finanziari da titoli iscritti nelle immobilizzazioni	0,00
CA0090	C.2.D	Altri proventi finanziari diversi dai precedenti	0,00
CA0100	C.2.E	Utili su cambi	0,00
CA0110	C.3	Interessi passivi	2.900.593,78
CA0120	C.3.A	Interessi passivi su anticipazioni di cassa	0,00
CA0130	C.3.B	Interessi passivi su mutui	0,00
CA0140	C.3.C	Altri interessi passivi	2.900.593,78
CA0150	C.4	Altri oneri	0,00
CA0160	C.4.A	Altri oneri finanziari	0,00
CA0170	C.4.B	Perdite su cambi	0,00
CZ9999	C	Totale proventi e oneri finanziari (C)	-2.897.949,21
DA0010	D.1	Rivalutazioni	0,00
DA0020	D.2	Svalutazioni	0,00
DZ9999	D	Totale rettifiche di valore di attivita' finanziarie (D)	0,00
EA0010	E.1	Proventi straordinari	6.053.752,11
EA0020	E.1.A	Plusvalenze	0,00
EA0030	E.1.B	Altri proventi straordinari	6.053.752,11
EA0040	E.1.B.1	Proventi da donazioni e liberalita' diverse	5.200,00
EA0050	E.1.B.2	Sopravvenienze attive	1.396.274,53
EA0051	E.1.B.2.1	Sopravvenienze attive per quote F.S. vincolato	0,00
EA0060	E.1.B.2.2	Sopravvenienze attive v/Aziende sanitarie pubbliche della Regione	4.050,00
EA0070	E.1.B.2.3	Sopravvenienze attive v/terzi	1.392.224,53
EA0080	E.1.B.2.3.A	Sopravvenienze attive v/terzi relative alla mobilita' extraregionale	0,00
EA0090	E.1.B.2.3.B	Sopravvenienze attive v/terzi relative al personale	0,00
EA0100	E.1.B.2.3.C	Sopravvenienze attive v/terzi relative alle convenzioni con medici di base	0,00
EA0110	E.1.B.2.3.D	Sopravvenienze attive v/terzi relative alle convenzioni per la specialistica	0,00
EA0120	E.1.B.2.3.E	Sopravvenienze attive v/terzi relative all'acquisto prestaz. sanitarie da operatori	357.088,33
EA0130	E.1.B.2.3.F	Sopravvenienze attive v/terzi relative all'acquisto di beni e servizi	1.017.074,63
EA0140	E.1.B.2.3.G	Altre sopravvenienze attive v/terzi	18.061,57
EA0150	E.1.B.3	Insussistenze attive	4.652.277,58
EA0160	E.1.B.3.1	Insussistenze attive v/Aziende sanitarie pubbliche della Regione	0,00
EA0170	E.1.B.3.2	Insussistenze attive v/terzi	4.652.277,58
EA0180	E.1.B.3.2.A	Insussistenze attive v/terzi relative alla mobilita' extraregionale	0,00
EA0190	E.1.B.3.2.B	Insussistenze attive v/terzi relative al personale	0,00
EA0200	E.1.B.3.2.C	Insussistenze attive v/terzi relative alle convenzioni con medici di base	0,00

ASL Frosinone - Conto economico - Consuntivo 2021

EA0210	E.1.B.3.2.D	Insussistenze attive v/terzi relative alle convenzioni per la specialistica	0,00
EA0220	E.1.B.3.2.E	Insussistenze attive v/terzi relative all'acquisto prestaz. sanitarie da operatori accreditati	1.520.723,40
EA0230	E.1.B.3.2.F	Insussistenze attive v/terzi relative all'acquisto di beni e servizi	98.258,74
EA0240	E.1.B.3.2.G	Altre insussistenze attive v/terzi	3.033.295,44
EA0250	E.1.B.4	Altri proventi straordinari	0,00
EA0260	E.2	Oneri straordinari	1.231.341,86
EA0270	E.2.A	Minusvalenze	0,00
EA0280	E.2.B	Altri oneri straordinari	1.231.341,86
EA0290	E.2.B.1	Oneri tributari da esercizi precedenti	0,00
EA0300	E.2.B.2	Oneri da cause civili ed oneri processuali	2.861,43
EA0310	E.2.B.3	Sopravvenienze passive	1.148.911,77
EA0320	E.2.B.3.1	Sopravvenienze passive v/Aziende sanitarie pubbliche della Regione	94.528,59
EA0330	E.2.B.3.1.A	Sopravvenienze passive v/Aziende sanitarie pubbliche relative alla mobilita'	0,00
EA0340	E.2.B.3.1.B	Altre sopravvenienze passive v/Aziende sanitarie pubbliche della Regione	94.528,59
EA0350	E.2.B.3.2	Sopravvenienze passive v/terzi	1.054.383,18
EA0360	E.2.B.3.2.A	Sopravvenienze passive v/terzi relative alla mobilita' extraregionale	51,50
EA0370	E.2.B.3.2.B	Sopravvenienze passive v/terzi relative al personale	0,00
EA0380	E.2.B.3.2.B.	Soprov. passive v/terzi relative al personale - dirigenza medica	0,00
EA0390	E.2.B.3.2.B.	Soprov. passive v/terzi relative al personale - dirigenza non medica	0,00
EA0400	E.2.B.3.2.B.	Soprov. passive v/terzi relative al personale - comparto	0,00
EA0410	E.2.B.3.2.C	Sopravvenienze passive v/terzi relative alle convenzioni con medici di base	0,00
EA0420	E.2.B.3.2.D	Sopravvenienze passive v/terzi relative alle convenzioni per la specialistica	0,00
EA0430	E.2.B.3.2.E	Sopravvenienze passive v/terzi relative all'acquisto prestaz. sanitarie da operatori	318.982,17
EA0440	E.2.B.3.2.F	Sopravvenienze passive v/terzi relative all'acquisto di beni e servizi	224.321,71
EA0450	E.2.B.3.2.G	Altre sopravvenienze passive v/terzi	511.027,80
EA0460	E.2.B.4	Insussistenze passive	79.568,66
EA0461	E.2.B.4.1	Insussistenze passive per quote F.S. vincolato	0,00
EA0470	E.2.B.4.2	Insussistenze passive v/Aziende sanitarie pubbliche della Regione	0,00
EA0480	E.2.B.4.3	Insussistenze passive v/terzi	79.568,66
EA0490	E.2.B.4.3.A	Insussistenze passive v/terzi relative alla mobilita' extraregionale	0,00
EA0500	E.2.B.4.3.B	Insussistenze passive v/terzi relative al personale	0,00
EA0510	E.2.B.4.3.C	Insussistenze passive v/terzi relative alle convenzioni con medici di base	0,00
EA0520	E.2.B.4.3.D	Insussistenze passive v/terzi relative alle convenzioni per la specialistica	0,00
EA0530	E.2.B.4.3.E	Insussistenze passive v/terzi relative all'acquisto prestaz. sanitarie da operatori	27.836,54
EA0540	E.2.B.4.3.F	Insussistenze passive v/terzi relative all'acquisto di beni e servizi	0,01
EA0550	E.2.B.4.3.G	Altre insussistenze passive v/terzi	51.732,11
EA0560	E.2.B.5	Altri oneri straordinari	0,00
EZ9999	E	Totale proventi e oneri straordinari (E)	4.822.410,25
XA0000	X	Risultato prima delle imposte (A - B +/- C +/- D +/- E)	16.459.067,47
YA0010	Y.1	IRAP	16.173.239,88
YA0020	Y.1.A	IRAP relativa a personale dipendente	14.816.469,93
YA0030	Y.1.B	IRAP relativa a collaboratori e personale assimilato a lavoro dipendente	1.312.923,29
YA0040	Y.1.C	IRAP relativa ad attivita' di libera professione (intraoemia)	43.846,66
YA0050	Y.1.D	IRAP relativa ad attivita' commerciale	0,00
YA0060	Y.2	IRES	285.827,60
YA0070	Y.2.A	IRES su attivita' istituzionale	285.827,60
YA0080	Y.2.B	IRES su attivita' commerciale	0,00
YA0090	Y.3	Accantonamento a F.do Imposte (Accertamenti, condoni, ecc.)	0,00
YZ9999	Y	Totale imposte e tasse	16.459.067,48
ZZ9999	Z	RISULTATO DI ESERCIZIO	-0,01

ASL Frosinone -Bilancio 2021

Stato Patrimoniale - CONSUNTIVO - Azienda: 120112

Data Competenza: 31-12-2021

CODICE MIN	CODICE	VOCE	VALORE
ATTIVO			
AAZ999	A	IMMOBILIZZAZIONI	204.489.238,98
AAA000	A.I	IMMOBILIZZAZIONI IMMATERIALI	322.495,75
AAA010	A.I.1	Costi di impianto e di ampliamento	0,00
AAA020	A.I.1.a	Costi di impianto e di ampliamento	0,00
AAA030	A.I.1.b	F.do Amm.to costi di impianto e di ampliamento	0,00
AAA040	A.I.2	Costi di ricerca e sviluppo	0,00
AAA050	A.I.2.a	Costi di ricerca e sviluppo	0,00
AAA060	A.I.2.b	F.do Amm.to costi di ricerca e sviluppo	0,00
AAA070	A.I.3	Diritti di brevetto e diritti di utilizzazione delle opere d'ingegno	0,00
AAA080	A.I.3.a	Diritti di brevetto e diritti di utilizzazione delle opere d'ingegno - derivanti dall'attivita'	0,00
AAA090	A.I.3.b	F.do Amm.to diritti di brevetto e diritti di utilizzazione delle opere d'ingegno - derivanti dall'attivita' di ricerca	0,00
AAA100	A.I.3.c	Diritti di brevetto e diritti di utilizzazione delle opere d'ingegno - altri	0,00
AAA110	A.I.3.d	F.do Amm.to diritti di brevetto e diritti di utilizzazione delle opere d'ingegno - altri	0,00
AAA120	A.I.4	Immobilizzazioni immateriali in corso e acconti	0,00
AAA130	A.I.5	Altre immobilizzazioni immateriali	322.495,75
AAA140	A.I.5.a	Concessioni, licenze, marchi e diritti simili	1.490.436,03
AAA150	A.I.5.b	F.do Amm.to concessioni, licenze, marchi e diritti simili	1.167.940,28
AAA160	A.I.5.c	Migliorie su beni di terzi	0,00
AAA170	A.I.5.d	F.do Amm.to migliorie su beni di terzi	0,00
AAA180	A.I.5.e	Pubblicita'	0,00
AAA190	A.I.5.f	F.do Amm.to pubblicita'	0,00
AAA200	A.I.5.g	Altre immobilizzazioni immateriali	0,00
AAA210	A.I.5.h	F.do Amm.to altre immobilizzazioni immateriali	0,00
AAA220	A.I.6	Fondo Svalutazione immobilizzazioni immateriali	0,00
AAA230	A.I.6.a	F.do Svalut. Costi di impianto e di ampliamento	0,00
AAA240	A.I.6.b	F.do Svalut. Costi di ricerca e sviluppo	0,00
AAA250	A.I.6.c	F.do Svalut. Diritti di brevetto e diritti di utilizzazione delle opere d'ingegno	0,00
AAA260	A.I.6.d	F.do Svalut. Altre immobilizzazioni immateriali	0,00
AAA270	A.II	IMMOBILIZZAZIONI MATERIALI	203.941.830,76
AAA280	A.II.1	Terreni	3.586.897,56
AAA290	A.II.1.a	Terreni disponibili	3.564.552,84
AAA300	A.II.1.b	Terreni indisponibili	22.344,72
AAA310	A.II.2	Fabbricati	137.546.113,87
AAA320	A.II.2.a	Fabbricati non strumentali (disponibili)	0,00
AAA330	A.II.2.a.1	Fabbricati non strumentali (disponibili)	0,00
AAA340	A.II.2.a.2	F.do Amm.to Fabbricati non strumentali (disponibili)	0,00
AAA350	A.II.2.b	Fabbricati strumentali (indisponibili)	137.546.113,87
AAA360	A.II.2.b.1	Fabbricati strumentali (indisponibili)	337.401.509,52
AAA370	A.II.2.b.2	F.do Amm.to Fabbricati strumentali (indisponibili)	199.855.395,65
AAA380	A.II.3	Impianti e macchinari	26.546.519,00
AAA390	A.II.3.a	Impianti e macchinari	111.362.487,68
AAA400	A.II.3.b	F.do Amm.to Impianti e macchinari	84.815.968,68
AAA410	A.II.4	Attrezzature sanitarie e scientifiche	9.879.604,49
AAA420	A.II.4.a	Attrezzature sanitarie e scientifiche	80.695.898,10
AAA430	A.II.4.b	F.do Amm.to Attrezzature sanitarie e scientifiche	70.816.293,61
AAA440	A.II.5	Mobili e arredi	831.149,31
AAA450	A.II.5.a	Mobili e arredi	10.079.209,18
AAA460	A.II.5.b	F.do Amm.to Mobili e arredi	9.248.059,87
AAA470	A.II.6	Automezzi	91.755,72
AAA480	A.II.6.a	Automezzi	3.185.398,57
AAA490	A.II.6.b	F.do Amm.to Automezzi	3.093.642,85
AAA500	A.II.7	Oggetti d'arte	0,00

ASL Frosinone -Bilancio 2021

AAA510	A.II.8	Altre immobilizzazioni materiali	2.806.820,65
AAA520	A.II.8.a	Altre immobilizzazioni materiali	17.635.456,44
AAA530	A.II.8.b	F.do Amm.to Altre immobilizzazioni materiali	14.828.635,79
AAA540	A.II.9	Immobilizzazioni materiali in corso e acconti	22.652.970,16
AAA550	A.II.10	Fondo Svalutazione immobilizzazioni materiali	0,00
AAA560	A.II.10.a	F.do Svalut. Terreni	0,00
AAA570	A.II.10.b	F.do Svalut. Fabbricati	0,00
AAA580	A.II.10.c	F.do Svalut. Impianti e macchinari	0,00
AAA590	A.II.10.d	F.do Svalut. Attrezzature sanitarie e scientifiche	0,00
AAA600	A.II.10.e	F.do Svalut. Mobili e arredi	0,00
AAA610	A.II.10.f	F.do Svalut. Automezzi	0,00
AAA620	A.II.10.g	F.do Svalut. Oggetti d'arte	0,00
AAA630	A.II.10.h	F.do Svalut. Altre immobilizzazioni materiali	0,00
AAA640	A.III	IMMOBILIZZAZIONI FINANZIARIE	224.912,47
AAA650	A.III.1	Crediti finanziari	205.744,47
AAA660	A.III.1.a	Crediti finanziari v/Stato	0,00
AAA670	A.III.1.b	Crediti finanziari v/Regione	0,00
AAA680	A.III.1.c	Crediti finanziari v/partecipate	0,00
AAA690	A.III.1.d	Crediti finanziari v/altri	205.744,47
AAA700	A.III.2	Titoli	19.168,00
AAA710	A.III.2.a	Partecipazioni	0,00
AAA720	A.III.2.b	Altri titoli	19.168,00
AAA730	A.III.2.b.1	Titoli di Stato	0,00
AAA740	A.III.2.b.2	Altre Obbligazioni	0,00
AAA750	A.III.2.b.3	Titoli azionari quotati in Borsa	508,00
AAA760	A.III.2.b.4	Titoli diversi	18.660,00
ABZ999	B	ATTIVO CIRCOLANTE	338.472.396,72
ABA000	B.I	RIMANENZE	15.457.975,85
ABA010	B.I.1	Rimanenze beni sanitari	15.303.364,16
ABA020	B.I.1.a	Prodotti farmaceutici ed emoderivati	8.571.662,83
ABA030	B.I.1.b	Sangue ed emocomponenti	0,00
ABA040	B.I.1.c	Dispositivi medici	4.672.669,58
ABA050	B.I.1.d	Prodotti dietetici	369.151,15
ABA060	B.I.1.e	Materiali per la profilassi (vaccini)	1.483.553,85
ABA070	B.I.1.f	Prodotti chimici	0,00
ABA080	B.I.1.g	Materiali e prodotti per uso veterinario	10.143,50
ABA090	B.I.1.h	Altri beni e prodotti sanitari	196.183,25
ABA100	B.I.1.i	Acconti per acquisto di beni e prodotti sanitari	0,00
ABA110	B.I.2	Rimanenze beni non sanitari	154.611,69
ABA120	B.I.2.a	Prodotti alimentari	390,12
ABA130	B.I.2.b	Materiali di guardaroba, di pulizia, e di convivenza in genere	35.612,15
ABA140	B.I.2.c	Combustibili, carburanti e lubrificanti	9.112,36
ABA150	B.I.2.d	Supporti informatici e cancelleria	57.631,44
ABA160	B.I.2.e	Materiale per la manutenzione	36.952,38
ABA170	B.I.2.f	Altri beni e prodotti non sanitari	14.913,24
ABA180	B.I.2.g	Acconti per acquisto di beni e prodotti non sanitari	0,00
ABA190	B.II	CREDITI	261.852.014,01
ABA200	B.II.1	Crediti v/Stato	6.578.500,15
ABA201	B.II.1.a	Crediti v/Stato per spesa corrente - FSN indistinto	0,00
ABA220	B.II.1.b	Crediti v/Stato per spesa corrente - FSN vincolato	0,00
ABA230	B.II.1.c	Crediti v/Stato per mobilita' attiva extraregionale	0,00
ABA240	B.II.1.d	Crediti v/Stato per mobilita' attiva internazionale	0,00
ABA250	B.II.1.e	Crediti v/Stato per acconto quota fabbisogno sanitario regionale standard	0,00
ABA260	B.II.1.f	Crediti v/Stato per finanziamento sanitario aggiuntivo corrente	0,00
ABA270	B.II.1.g	Crediti v/Stato per spesa corrente - altro	0,00
ABA271	B.II.1.h	Crediti v/Stato per spesa corrente per STP (ex D.lgs. 286/98)	0,00
ABA280	B.II.1.i	Crediti v/Stato per finanziamenti per investimenti	6.578.500,15
ABA290	B.II.1.j	Crediti v/Stato per ricerca	0,00
ABA300	B.II.1.j.1	Crediti v/Stato per ricerca corrente - Ministero della Salute	0,00
ABA310	B.II.1.j.2	Crediti v/Stato per ricerca finalizzata - Ministero della Salute	0,00
ABA320	B.II.1.j.3	Crediti v/Stato per ricerca - altre Amministrazioni centrali	0,00
ABA330	B.II.1.j.4	Crediti v/Stato per ricerca - finanziamenti per investimenti	0,00

ASL Frosinone -Bilancio 2021

ABA340	B.II.1.k	Crediti v/prefetture	0,00
ABA350	B.II.2	Crediti v/Regione o Provincia Autonoma	233.888.050,63
ABA360	B.II.2.a	Crediti v/Regione o Provincia Autonoma per spesa corrente	153.525,90
ABA390	B.II.2.a.1	Crediti v/Regione o Provincia Autonoma per quota FSR	0,00
ABA400	B.II.2.a.2	Crediti v/Regione o Provincia Autonoma per mobilita' attiva intraregionale	0,00
ABA410	B.II.2.a.3	Crediti v/Regione o Provincia Autonoma per mobilita' attiva extraregionale	0,00
ABA420	B.II.2.a.4	Crediti v/Regione o Provincia Autonoma per acconto quota FSR	0,00
ABA430	B.II.2.a.5	Crediti v/Regione o Provincia Autonoma per finanziamento sanitario aggiuntivo	0,00
ABA440	B.II.2.a.6	Crediti v/Regione o Provincia Autonoma per finanziamento sanitario aggiuntivo	0,00
ABA450	B.II.2.a.7	Crediti v/Regione o Provincia Autonoma per spesa corrente - altro	0,00
ABA451	B.II.2.a.8	CCrediti v/Regione o Provincia Autonoma per spesa corrente - STP (ex D.lgs.	153.525,90
ABA460	B.II.2.a.9	Crediti v/Regione o Provincia Autonoma per ricerca	0,00
ABA461	B.II.2.a.10	Crediti v/Regione o Provincia Autonoma per mobilita' attiva internazionale	0,00
ABA470	B.II.2.b	Crediti v/Regione o Provincia Autonoma per versamenti a patrimonio netto	233.734.524,73
ABA480	B.II.2.b.1	Crediti v/Regione o Provincia Autonoma per finanziamenti per investimenti	93.328.759,93
ABA490	B.II.2.b.2	Crediti v/Regione o Provincia Autonoma per incremento fondo dotazione	0,00
ABA500	B.II.2.b.3	Crediti v/Regione o Provincia Autonoma per ripiano perdite	140.405.764,80
ABA501	B.II.2.b.4	Crediti v/Regione o Provincia Autonoma per anticipazione ripiano disavanzo programmato dai Piani aziendali di cui all'art. 1, comma 528, L. 208/2015	0,00
ABA510	B.II.2.b.5	Crediti v/Regione per copertura debiti al 31/12/2005	0,00
ABA520	B.II.2.b.6	Crediti v/Regione o Provincia Autonoma per ricostituzione risorse da investimenti esercizi precedenti	0,00
ABA521	B.II.2.c	Crediti v/Regione o Provincia Autonoma per contributi L. 210/92	0,00
ABA522	B.II.2.d	Crediti v/Regione o Provincia Autonoma per contributi L. 210/92 - aziende sanitarie	0,00
ABA530	B.II.3	Crediti v/Comuni	1.475.317,79
ABA540	B.II.4	Crediti v/Aziende sanitarie pubbliche	5.756.474,04
ABA550	B.II.4.a	Crediti v/Aziende sanitarie pubbliche della Regione	5.755.240,16
ABA560	B.II.4.a.1	Crediti v/Aziende sanitarie pubbliche della Regione - per mobilita' in compensazione	0,00
ABA570	B.II.4.a.2	Crediti v/Aziende sanitarie pubbliche della Regione - per mobilita' non in	0,00
ABA580	B.II.4.a.3	Crediti v/Aziende sanitarie pubbliche della Regione - per altre prestazioni	5.755.240,16
ABA590	B.II.4.b	Acconto quota FSR da distribuire	0,00
ABA591	B.II.4.c	Crediti v/Aziende sanitarie pubbliche della Regione per anticipazione ripiano disavanzo programmato dai Piani aziendali di cui all'art. 1, comma 528, L. 208/2015	0,00
ABA600	B.II.4.d	Crediti v/Aziende sanitarie pubbliche Extraregione	1.233,88
ABA601	B.II.4.e	Crediti v/Aziende sanitarie pubbliche della Regione - per Contributi da Aziende sanitarie pubbliche della Regione o Prov. Aut. (extra fondo)	0,00
ABA610	B.II.5	Crediti v/societa' partecipate e/o enti dipendenti della Regione	21.119,24
ABA620	B.II.5.a	Crediti v/enti regionali	0,00
ABA630	B.II.5.b	Crediti v/sperimentazioni gestionali	0,00
ABA640	B.II.5.c	Crediti v/altre partecipate	21.119,24
ABA650	B.II.6	Crediti v/Erario	774.748,79
ABA660	B.II.7	Crediti v/altri	13.357.803,37
ABA670	B.II.7.a	Crediti v/clienti privati	7.851.693,37
ABA680	B.II.7.b	Crediti v/gestioni liquidatorie	412.746,21
ABA690	B.II.7.c	Crediti v/altri soggetti pubblici	339.292,82
ABA700	B.II.7.d	Crediti v/altri soggetti pubblici per ricerca	0,00
ABA710	B.II.7.e	Altri crediti diversi	4.754.070,97
ABA711	B.II.7.e.1	Altri Crediti diversi	4.754.070,97
ABA712	B.II.7.e.2	Note di credito da emettere (diversi)	0,00
ABA713	B.II.7.f	Altri Crediti verso erogatori (privati accreditati e convenzionati) di prestazioni sanitarie	0,00
ABA714	B.II.7.f.1	Altri Crediti verso erogatori (privati accreditati e convenzionati) di prestazioni sanitarie	0,00
ABA715	B.II.7.f.2	Note di credito da emettere (privati accreditati e convenzionati)	0,00
ABA720	B.III	ATTIVITA' FINANZIARIE CHE NON COSTITUISCONO IMMOBILIZZAZIONI	0,00
ABA730	B.III.1	Partecipazioni che non costituiscono immobilizzazioni	0,00
ABA740	B.III.2	Altri titoli che non costituiscono immobilizzazioni	0,00
ABA750	B.IV	DISPONIBILITA' LIQUIDE	61.162.406,86
ABA760	B.IV.1	Cassa	360.809,19
ABA770	B.IV.2	Istituto Tesoriere	60.272.768,09
ABA780	B.IV.3	Tesoreria Unica	0,00
ABA790	B.IV.4	Conto corrente postale	528.829,58
ACZ999	C	RATEI E RISCOINTI ATTIVI	1.803.232,60
ACA000	C.I	RATEI ATTIVI	0,00

ASL Frosinone -Bilancio 2021

ACA010	C.I.1	Ratei attivi	0,00
ACA020	C.I.2	Ratei attivi v/Aziende sanitarie pubbliche della Regione	0,00
ACA030	C.II	RISCONTI ATTIVI	1.803.232,60
ACA040	C.II.1	Risconti attivi	1.803.232,60
ACA050	C.II.2	Risconti attivi v/Aziende sanitarie pubbliche della Regione	0,00
AZZ999	D	TOTALE ATTIVO	0,00
ADZ999	E	CONTI D'ORDINE	0,00
ADA000	E.I	CANONI DI LEASING ANCORA DA PAGARE	0,00
ADA010	E.II	DEPOSITI CAUZIONALI	0,00
ADA020	E.III	BENI IN COMODATO	0,00
ADA021	E.IV	CANONI DI PROJECT FINANCING ANCORA DA PAGARE	0,00
ADA030	E.V	ALTRI CONTI D'ORDINE	0,00
PASSIVO			
PAZ999	A	PATRIMONIO NETTO	302.144.074,01
PAA000	A.I	FONDO DI DOTAZIONE	58.229.761,89
PAA010	A.II	FINANZIAMENTI PER INVESTIMENTI	243.893.812,13
PAA020	A.II.1	Finanziamenti per beni di prima dotazione	0,00
PAA030	A.II.2	Finanziamenti da Stato per investimenti	8.594.418,76
PAA040	A.II.2.a	Finanziamenti da Stato per investimenti - ex art.20 legge 67/88	371.293,57
PAA050	A.II.2.b	Finanziamenti da Stato per investimenti - ricerca	0,00
PAA060	A.II.2.c	Finanziamenti da Stato per investimenti - altro	8.223.125,19
PAA070	A.II.3	Finanziamenti da Regione per investimenti	208.793.368,24
PAA080	A.II.4	Finanziamenti da altri soggetti pubblici per investimenti	0,00
PAA090	A.II.5	Finanziamenti per investimenti da rettifica contributi in conto esercizio	26.506.025,13
PAA100	A.III	RISERVE DA DONAZIONI E LASCITI VINCOLATI AD INVESTIMENTI	0,00
PAA110	A.IV	ALTRE RISERVE	20.500,00
PAA120	A.IV.1	Riserve da rivalutazioni	0,00
PAA130	A.IV.2	Riserve da plusvalenze da reinvestire	20.500,00
PAA140	A.IV.3	Contributi da reinvestire	0,00
PAA150	A.IV.4	Riserve da utili di esercizio destinati ad investimenti	0,00
PAA160	A.IV.5	Riserve diverse	0,00
PAA170	A.V	CONTRIBUTI PER RIPIANO PERDITE	0,00
PAA180	A.V.1	Contributi per copertura debiti al 31/12/2005	0,00
PAA190	A.V.2	Contributi per ricostituzione risorse da investimenti esercizi precedenti	0,00
PAA200	A.V.3	Altro	0,00
PAA210	A.VI	UTILI (PERDITE) PORTATI A NUOVO	0,00
PAA220	A.VII	UTILE (PERDITA) D'ESERCIZIO	-0,01
PBZ999	B	FONDI PER RISCHI E ONERI	91.995.779,27
PBA000	B.I	FONDI PER IMPOSTE, ANCHE DIFFERITE	0,00
PBA010	B.II	FONDI PER RISCHI	66.820.969,93
PBA020	B.II.1	Fondo rischi per cause civili ed oneri processuali	13.782.773,06
PBA030	B.II.2	Fondo rischi per contenzioso personale dipendente	8.542.239,12
PBA040	B.II.3	Fondo rischi connessi all'acquisto di prestazioni sanitarie da privato	18.107.022,52
PBA050	B.II.4	Fondo rischi per copertura diretta dei rischi (autoassicurazione)	18.506.814,96
PBA051	B.II.5	Fondo rischi per franchigia assicurativa	3.500.000,00
PBA052	B.II.6	Fondo rischi per interessi di mora	0,00
PBA060	B.II.7	Altri fondi rischi	4.382.120,27
PBA070	B.III	FONDI DA DISTRIBUIRE	0,00
PBA080	B.III.1	FSR indistinto da distribuire	0,00
PBA090	B.III.2	FSR vincolato da distribuire	0,00
PBA100	B.III.3	Fondo per ripiano disavanzi pregressi	0,00
PBA110	B.III.4	Fondo finanziamento sanitario aggiuntivo corrente LEA	0,00
PBA120	B.III.5	Fondo finanziamento sanitario aggiuntivo corrente extra LEA	0,00
PBA130	B.III.6	Fondo finanziamento per ricerca	0,00
PBA140	B.III.7	Fondo finanziamento per investimenti	0,00
PBA141	B.III.8	Fondo finanziamento sanitario aggiuntivo corrente (extra fondo) - Risorse aggiuntive da bilancio regionale a titolo di copertura extra LEA	0,00
PBA150	B.IV	QUOTE INUTILIZZATE CONTRIBUTI	805.991,17
PBA151	B.IV.1	Quote inutilizzate contributi da Regione o Prov. Aut. per quota F.S. indistinto	0,00

ASL Frosinone -Bilancio 2021

PBA160	B.IV.2	Quote inutilizzate contributi da Regione o Prov. Aut. per quota F.S. vincolato	0,00
PBA170	B.IV.3	Quote inutilizzate contributi vincolati da soggetti pubblici (extra fondo)	795.900,00
PBA180	B.IV.4	Quote inutilizzate contributi per ricerca	0,00
PBA190	B.IV.5	Quote inutilizzate contributi vincolati da privati	10.091,17
PBA200	B.V	ALTRI FONDI PER ONERI E SPESE	24.368.818,17
PBA210	B.V.1	Fondi integrativi pensione	0,00
PBA220	B.V.2	Fondi rinnovi contrattuali	12.708.993,37
PBA230	B.V.2.a	Fondo rinnovi contrattuali personale dipendente	7.762.299,40
PBA240	B.V.2.b	Fondo rinnovi convenzioni MMG/PLS/MCA	4.472.711,40
PBA250	B.V.2.c	Fondo rinnovi convenzioni medici Sumai	473.982,57
PBA260	B.V.3	Altri fondi per oneri e spese	11.659.824,80
PBA270	B.V.4	Altri Fondi incentivi funzioni tecniche Art. 113 D.Lgs 50/2016	0,00
PCZ999	C	TRATTAMENTO FINE RAPPORTO	6.956.762,53
PCA000	C.I	FONDO PER PREMI OPEROSITA' MEDICI SUMAI	6.956.762,53
PCA010	C.II	FONDO PER TRATTAMENTO DI FINE RAPPORTO DIPENDENTI	0,00
PCA020	C.III	FONDO PER TRATTAMENTI DI QUIESCENZA E SIMILI	0,00
PDZ999	D	DEBITI	143.668.252,49
PDA000	D.I	DEBITI PER MUTUI PASSIVI	0,00
PDA010	D.II	DEBITI V/STATO	0,00
PDA020	D.II.1	Debiti v/Stato per mobilita' passiva extraregionale	0,00
PDA030	D.II.2	Debiti v/Stato per mobilita' passiva internazionale	0,00
PDA040	D.II.3	Acconto quota FSR v/Stato	0,00
PDA050	D.II.4	Debiti v/Stato per restituzione finanziamenti - per ricerca	0,00
PDA060	D.II.5	Altri debiti v/Stato	0,00
PDA070	D.III	DEBITI V/REGIONE O PROVINCIA AUTONOMA	14.658.219,11
PDA080	D.III.1	Debiti v/Regione o Provincia Autonoma per finanziamenti - GSA	0,00
PDA081	D.III.2	Debiti v/Regione o Provincia Autonoma per finanziamenti	0,00
PDA090	D.III.3	Debiti v/Regione o Provincia Autonoma per mobilita' passiva intraregionale	0,00
PDA100	D.III.4	Debiti v/Regione o Provincia Autonoma per mobilita' passiva extraregionale	0,00
PDA101	D.III.5	Debiti v/Regione o Provincia Autonoma per mobilita' passiva internazionale	0,00
PDA110	D.III.6	Acconto quota FSR da Regione o Provincia Autonoma	0,00
PDA111	D.III.7	Acconto da Regione o Provincia Autonoma per anticipazione ripiano disavanzo programmato dai Piani aziendali di cui all'art. 1, comma 528, L. 208/2015	0,00
PDA112	D.III.8	Debiti v/Regione o Provincia Autonoma per contributi L. 210/92	0,00
PDA120	D.III.9	Altri debiti v/Regione o Provincia Autonoma - GSA	14.638.650,32
PDA121	D.III.10	Altri debiti v/Regione o Provincia Autonoma	19.568,79
PDA130	D.IV	DEBITI V/COMUNI	484.344,00
PDA140	D.V	DEBITI V/AZIENDE SANITARIE PUBBLICHE	1.045.712,40
PDA150	D.V.1	Debiti v/Aziende sanitarie pubbliche della Regione	1.044.258,40
PDA160	D.V.1.a	Debiti v/Aziende sanitarie pubbliche della Regione - per quota FSR	0,00
PDA170	D.V.1.b	Debiti v/Aziende sanitarie pubbliche della Regione - per finanziamento sanitario aggiuntivo corrente LEA	0,00
PDA180	D.V.1.c	Debiti v/Aziende sanitarie pubbliche della Regione - per finanziamento sanitario aggiuntivo corrente extra LEA	0,00
PDA190	D.V.1.d	Debiti v/Aziende sanitarie pubbliche della Regione - per mobilita' in compensazione	0,00
PDA200	D.V.1.e	Debiti v/Aziende sanitarie pubbliche della Regione - per mobilita' non in	7.878,44
PDA210	D.V.1.f	Debiti v/Aziende sanitarie pubbliche della Regione - per altre prestazioni	1.036.379,96
PDA211	D.V.1.g	Debiti v/Aziende sanitarie pubbliche della Regione - altre prestazioni per STP	0,00
PDA212	D.V.1.h	Debiti v/Aziende sanitarie pubbliche della Regione - per Contributi da Aziende sanitarie pubbliche della Regione o Prov. Aut. (extra fondo)	0,00
PDA213	D.V.1.i	Debiti v/Aziende sanitarie pubbliche della Regione - per contributi L. 210/92	0,00
PDA220	D.V.2	Debiti v/Aziende sanitarie pubbliche Extraregione	1.454,00
PDA230	D.V.3	Debiti v/Aziende sanitarie pubbliche della Regione per versamenti c/patrimonio netto	0,00
PDA231	D.V.3.a	Debiti v/Aziende sanitarie pubbliche della Regione per versamenti c/patrimonio netto - finanziamenti per investimenti	0,00
PDA232	D.V.3.b	Debiti v/Aziende sanitarie pubbliche della Regione per versamenti c/patrimonio netto - incremento fondo dotazione	0,00
PDA233	D.V.3.c	Debiti v/Aziende sanitarie pubbliche della Regione per versamenti c/patrimonio netto - ripiano perdite	0,00
PDA234	D.V.3.d	Debiti v/Aziende sanitarie pubbliche della Regione per anticipazione ripiano disavanzo programmato dai Piani aziendali di cui all'art. 1, comma 528, L. 208/2015	0,00
PDA235	D.V.3.e	Debiti v/Aziende sanitarie pubbliche della Regione per versamenti c/patrimonio netto -	0,00

ASL Frosinone -Bilancio 2021

PDA240	D.VI	DEBITI V/ SOCIETA' PARTECIPATE E/O ENTI DIPENDENTI DELLA REGIONE	17.167,15
PDA250	D.VI.1	Debiti v/enti regionali	0,00
PDA260	D.VI.2	Debiti v/sperimentazioni gestionali	0,00
PDA270	D.VI.3	Debiti v/altre partecipate	17.167,15
PDA280	D.VII	DEBITI V/FORNITORI	82.210.015,97
PDA290	D.VII.1	Debiti verso erogatori (privati accreditati e convenzionati) di prestazioni sanitarie	2.098.520,91
PDA291	D.VII.1.a	Debiti verso erogatori (privati accreditati e convenzionati) di prestazioni sanitarie	30.590.983,39
PDA292	D.VII.1.b	Note di credito da ricevere (privati accreditati e convenzionati)	-28.492.462,48
PDA300	D.VII.2	Debiti verso altri fornitori	80.111.495,06
PDA301	D.VII.2.a	Debiti verso altri fornitori	85.934.333,03
PDA302	D.VII.2.b	note di credito da ricevere (altri fornitori)	-5.822.837,97
PDA310	D.VIII	DEBITI V/ISTITUTO TESORIERE	69,83
PDA320	D.IX	DEBITI TRIBUTARI	7.686.758,49
PDA330	D.X	DEBITI V/ISTITUTI PREVIDENZIALI, ASSISTENZIALI E SICUREZZA SOCIALE	11.016.523,91
PDA340	D.XI	DEBITI V/ALTRI	26.549.441,63
PDA350	D.XI.1	Debiti v/altri finanziatori	0,00
PDA360	D.XI.2	Debiti v/dipendenti	15.461.474,41
PDA370	D.XI.3	Debiti v/gestioni liquidatorie	0,00
PDA380	D.XI.4	Altri debiti diversi	11.087.967,22
PEZ999	E	RATEI E RISCONTI PASSIVI	0,00
PEA000	E.I	RATEI PASSIVI	0,00
PEA010	E.I.1	Ratei passivi	0,00
PEA020	E.I.2	Ratei passivi v/Aziende sanitarie pubbliche della Regione	0,00
PEA030	E.II	RISCONTI PASSIVI	0,00
PEA040	E.II.1	Risconti passivi	0,00
PEA050	E.II.2	Risconti passivi v/Aziende sanitarie pubbliche della Regione	0,00
PEA060	E.II.3	Risconti passivi - in attuazione dell'art.79, comma 1 sexies lettera c), del D.L. 112/2008, convertito con legge 133/2008 e della legge 23 dicembre 2009 n. 191.	0,00
PZZ999	F	TOTALE PASSIVO E PATRIMONIO NETTO	0,00
PFZ999	G	CONTI D'ORDINE	0,00
PFA000	G.I	CANONI DI LEASING ANCORA DA PAGARE	0,00
PFA010	G.II	DEPOSITI CAUZIONALI	0,00
PFA020	G.III	BENI IN COMODATO	0,00
PFA021	G.IV	CANONI DI PROJECT FINANCING ANCORA DA PAGARE	0,00
PFA030	G.V	ALTRI CONTI D'ORDINE	0,00

BILANCIO DI ESERCIZIO 2021

SCHEMA CONTO ECONOMICO E STATO PATRIMONIALE I 18

ASL Frosinone - Bilancio 2021

Schema Conto Economico 118 - CONSUNTIVO - Azienda: 120112

Data Competenza: 31-12-2021

CODICE MINI	VOCE	2021	2020	2021-2020	Diff(%)
A)	Valore della produzione				
A.1)	Contributi in c/esercizio	848.095.278,54	859.155.320,13	-11.060.041,59	-1%
A.1.a)	Contributi in c/esercizio - da Regione o Provincia Autonoma per quota F.S. regionale	829.353.162,85	852.283.514,33	-22.930.351,48	-3%
A.1.b)	Contributi in c/esercizio - extra fondo	18.681.499,35	6.773.465,80	11.908.033,55	176%
A.1.b.1)	Contributi da Regione o Prov. Aut. (extra fondo) - vincolati	254.224,85	1.306.033,12	-1.051.808,27	-81%
A.1.b.2)	Contributi da Regione o Prov. Aut. (extra fondo) - Risorse aggiuntive da bilancio a titolo di copertura LEA	0,00	0,00	0,00	
A.1.b.3)	Contributi da Regione o Prov. Aut. (extra fondo) - Risorse aggiuntive da bilancio a titolo di copertura extra LEA	0,00	0,00	0,00	
A.1.b.4)	Contributi da Regione o Prov. Aut. (extra fondo) - altro	2.754.246,58	2.912.848,83	-158.602,25	-5%
A.1.b.5)	Contributi da aziende sanitarie pubbliche (extra fondo)	0,00	0,00	0,00	
A.1.b.6)	Contributi da altri soggetti pubblici	15.673.027,92	2.554.583,85	13.118.444,07	514%
A.1.c)	Contributi in c/esercizio - per ricerca	29.886,34	0,00	29.886,34	
A.1.c.1)	da Ministero della Salute per ricerca corrente	0,00	0,00	0,00	
A.1.c.2)	da Ministero della Salute per ricerca finalizzata	0,00	0,00	0,00	
A.1.c.3)	da Regione e altri soggetti pubblici	29.886,34	0,00	29.886,34	
A.1.c.4)	da privati	0,00	0,00	0,00	
A.1.d)	Contributi in c/esercizio - da privati	30.730,00	98.340,00	-67.610,00	-69%
A.2)	Rettifica contributi c/esercizio per destinazione ad investimenti	-8.886.674,68	-10.927.648,87	2.040.974,19	-19%
A.3)	Utilizzo fondi per quote inutilizzate contributi vincolati di esercizi precedenti	3.075.618,90	0,00	3.075.618,90	
A.4)	Ricavi per prestazioni sanitarie e sociosanitarie a rilevanza sanitaria	43.634.982,65	39.853.144,72	3.781.837,93	9%
A.4.a)	Ricavi per prestazioni sanitarie e sociosanitarie - ad aziende sanitarie pubbliche	33.415.283,90	29.910.873,13	3.504.410,77	12%
A.4.b)	Ricavi per prestazioni sanitarie e sociosanitarie - intramoenia	2.745.212,63	2.607.723,46	137.489,17	5%
A.4.c)	Ricavi per prestazioni sanitarie e sociosanitarie - altro	7.474.486,12	7.334.548,13	139.937,99	2%
A.5)	Concorsi, recuperi e rimborsi	27.440.691,28	12.442.496,41	14.998.194,87	121%
A.6)	Compartecipazione alla spesa per prestazioni sanitarie (Ticket)	4.458.998,49	4.340.128,89	118.869,60	3%
A.7)	Quota contributi in c/capitale imputata nell'esercizio	21.773.126,17	21.111.895,58	661.230,59	3%
A.8)	Incrementi delle immobilizzazioni per lavori interni	0,00	0,00	0,00	
A.9)	Altri ricavi e proventi	241.391,39	306.665,22	-65.273,83	-21%
	TOTALE A)	939.833.412,74	926.282.002,08	13.551.410,66	1%
B)	Costi della produzione				
B.1)	Acquisti di beni	119.123.034,09	123.685.253,39	-4.562.219,30	-4%
B.1.a)	Acquisti di beni sanitari	117.868.495,10	122.693.680,42	-4.825.185,32	-4%
B.1.b)	Acquisti di beni non sanitari	1.254.538,99	991.572,97	262.966,02	27%
B.2)	Acquisti di servizi sanitari	471.457.381,98	458.408.608,12	13.048.773,86	3%
B.2.a)	Acquisti di servizi sanitari - Medicina di base	57.550.853,59	57.390.546,96	160.306,63	0%
B.2.b)	Acquisti di servizi sanitari - Farmaceutica	71.528.290,64	71.945.592,38	-417.301,74	-1%

ASL Frosinone - Bilancio 2021

B.2.c)	Acquisti di servizi sanitari per assistenza specialistica ambulatoriale	48.729.020,08	46.576.352,21	2.152.667,87	5%
B.2.d)	Acquisti di servizi sanitari per assistenza riabilitativa	9.187.062,65	9.199.798,61	-12.735,96	-0%
B.2.e)	Acquisti di servizi sanitari per assistenza integrativa	9.966.771,57	10.261.293,85	-294.522,28	-3%
B.2.f)	Acquisti di servizi sanitari per assistenza protesica	13.507.359,98	12.176.669,78	1.330.690,20	11%
B.2.g)	Acquisti di servizi sanitari per assistenza ospedaliera	152.378.604,55	150.018.717,38	2.359.887,17	2%
B.2.h)	Acquisti prestazioni di psichiatria residenziale e semiresidenziale	10.293.062,17	11.042.541,58	-749.479,41	-7%
B.2.i)	Acquisti prestazioni di distribuzione farmaci File F	34.480.250,63	33.147.324,40	1.332.926,23	4%
B.2.j)	Acquisti prestazioni termali in convenzione	601.134,08	549.514,58	51.619,50	9%
B.2.k)	Acquisti prestazioni di trasporto sanitario	4.294.774,32	3.793.239,08	501.535,24	13%
B.2.l)	Acquisti prestazioni socio-sanitarie a rilevanza sanitaria	36.961.615,10	35.159.829,03	1.801.786,07	5%
B.2.m)	Compartecipazione al personale per att. Libero-prof. (intramoenia)	2.051.449,51	1.408.509,12	642.940,39	46%
B.2.n)	Rimborsi Assegni e contributi sanitari	4.709.965,04	3.893.868,66	816.096,38	21%
B.2.o)	Consulenze, collaborazioni, interinale, altre prestazioni di lavoro sanitarie e sociosanitarie	13.269.094,61	10.834.096,80	2.434.997,81	22%
B.2.p)	Altri servizi sanitari e sociosanitari a rilevanza sanitaria	1.948.073,46	1.010.713,70	937.359,76	93%
B.2.q)	Costi per differenziale Tariffe TUC	0,00	0,00	0,00	
B.3)	Acquisti di servizi non sanitari	53.979.898,96	57.703.208,86	-3.723.309,90	-6%
B.3.a)	Servizi non sanitari	51.902.115,39	55.817.534,81	-3.915.419,42	-7%
B.3.b)	Consulenze, collaborazioni, interinale, altre prestazioni di lavoro non sanitarie	1.973.482,73	1.842.550,74	130.931,99	7%
B.3.c)	Formazione	104.300,84	43.123,31	61.177,53	142%
B.4)	Manutenzione e riparazione	13.682.558,72	7.437.313,96	6.245.244,76	84%
B.5)	Godimento di beni di terzi	2.045.953,83	2.306.200,89	-260.247,06	-11%
B.6)	Costi del personale	212.534.769,23	208.597.842,19	3.936.927,04	2%
B.6.a)	Personale dirigente medico	77.312.229,99	80.675.207,04	-3.362.977,05	-4%
B.6.b)	Personale dirigente ruolo sanitario non medico	9.102.506,49	7.654.210,60	1.448.295,89	19%
B.6.c)	Personale comparto ruolo sanitario	98.676.393,33	93.942.195,25	4.734.198,08	5%
B.6.d)	Personale dirigente altri ruoli	1.729.659,51	1.516.866,94	212.792,57	14%
B.6.e)	Personale comparto altri ruoli	25.713.979,91	24.809.362,36	904.617,55	4%
B.7)	Oneri diversi di gestione	3.258.999,33	2.250.695,56	1.008.303,77	45%
B.8)	Ammortamenti	21.773.126,17	21.111.895,58	661.230,59	3%
B.8.a)	Ammortamenti immobilizzazioni immateriali	73.847,59	88.170,92	-14.323,33	-16%
B.8.b)	Ammortamenti dei Fabbricati	13.032.970,45	13.030.788,44	2.182,01	0%
B.8.c)	Ammortamenti delle altre immobilizzazioni materiali	8.666.308,13	7.992.936,22	673.371,91	8%
B.9)	Svalutazione delle immobilizzazioni e dei crediti	0,00	0,00	0,00	
B.10)	Variazione delle rimanenze	-440.301,66	-3.202.185,19	2.761.883,53	-86%
B.10.a)	Variazione delle rimanenze sanitarie	-443.306,45	-3.204.252,58	2.760.946,13	-86%
B.10.b)	Variazione delle rimanenze non sanitarie	3.004,79	2.067,39	937,40	45%
B.11)	Accantonamenti	27.883.385,66	25.752.059,04	2.131.326,62	8%
B.11.a)	Accantonamenti per rischi	16.485.485,96	19.711.259,31	-3.225.773,35	-16%
B.11.b)	Accantonamenti per premio operosità	421.506,00	421.506,00	0,00	0%
B.11.c)	Accantonamenti per quote inutilizzate di contributi vincolati	0,00	2.384.040,68	-2.384.040,68	-100%
B.11.d)	Altri accantonamenti	10.976.393,70	3.235.253,05	7.741.140,65	239%

ASL Frosinone - Bilancio 2021

	TOTALE B)	925.298.806,31	904.050.892,40	21.247.913,91	2%
	Differenza tra valore e costi della produzione	14.534.606,43	22.231.109,68	-7.696.503,25	-35%
C)	Proventi e oneri finanziari				
C.1)	Interessi attivi e altri proventi finanziari	2.644,57	1.988,03	656,54	33%
C.2)	Interessi passivi e altri oneri finanziari	2.900.593,78	4.463.083,93	-1.562.490,15	-35%
	TOTALE C)	-2.897.949,21	-4.461.095,90	1.563.146,69	-35%
D)	Rettifiche di valore di attivita' finanziarie				
D.1)	Rivalutazioni	0,00	0,00	0,00	
D.2)	Svalutazioni	0,00	0,00	0,00	
	TOTALE D)	0,00	0,00	0,00	
E)	Proventi e oneri straordinari				
E.1)	Proventi straordinari	6.053.752,11	1.253.209,97	4.800.542,14	383%
E.1.a)	Plusvalenze	0,00	0,00	0,00	
E.1.b)	Altri proventi straordinari	6.053.752,11	1.253.209,97	4.800.542,14	383%
E.2)	Oneri straordinari	1.231.341,86	3.169.303,71	-1.937.961,85	-61%
E.2.a)	Minusvalenze	0,00	0,00	0,00	
E.2.b)	Altri oneri straordinari	1.231.341,86	3.169.303,71	-1.937.961,85	-61%
	TOTALE E)	4.822.410,25	-1.916.093,74	6.738.503,99	-352%
	Risultato prima delle imposte	16.459.067,47	15.853.920,04	605.147,43	4%
Y)	Imposte sul reddito dell'esercizio				
Y.1)	IRAP	16.173.239,88	15.568.550,04	604.689,84	4%
Y.1.a)	IRAP relativa a personale dipendente	14.816.469,93	14.349.951,75	466.518,18	3%
Y.1.b)	IRAP relativa a collaboratori e personale assimilato a lavoro indipendente	1.312.923,29	1.218.598,29	94.325,00	8%
Y.1.c)	IRAP relativa ad attivita' di libera professione (intramoenia)	43.846,66	0,00	43.846,66	
Y.1.d)	IRAP relativa ad attivita' commerciali	0,00	0,00	0,00	
Y.2)	IRES	285.827,60	285.370,00	457,60	0%
Y.3)	Accantonamento a F.do Imposte (Accertamenti, condoni, ecc.)	0,00	0,00	0,00	
	Totale Y)	16.459.067,48	15.853.920,04	605.147,44	4%
	Utile (perdita) dell'esercizio	-0,01	0,00	-0,01	

ASL Frosinone - Bilancio 2021

Schema Stato Patrimoniale 118 - CONSUNTIVO - Azienda: 120112

Data Competenza: 31-12-2021

CODICE MINI	VOCE	2021	2020	2021-2020	Diff(%)
ATTIVO					
A)	IMMOBILIZZAZIONI				
A.I)	Immobilizzazioni immateriali	322.495,75	219.431,76	103.063,99	47%
A.I.1)	Costi d'impianto e di ampliamento	0,00	0,00	0,00	
A.I.2)	Costi di ricerca e sviluppo	0,00	0,00	0,00	
A.I.3)	Diritti di brevetto e di utilizzazione delle opere dell'ingegno	0,00	0,00	0,00	
A.I.4)	Immobilizzazioni immateriali in corso e acconti	0,00	0,00	0,00	
A.I.5)	Altre immobilizzazioni immateriali	322.495,75	219.431,76	103.063,99	47%
A.II)	Immobilizzazioni materiali	203.941.830,76	198.413.641,98	5.528.188,78	3%
A.II.1)	Terreni	3.586.897,56	3.592.897,56	-6.000,00	-0%
A.II.1.a)	Terreni disponibili	3.564.552,84	3.570.552,84	-6.000,00	-0%
A.II.1.b)	Terreni indisponibili	22.344,72	22.344,72	0,00	0%
A.II.2)	Fabbricati	137.546.113,87	150.536.386,05	-12.990.272,18	-9%
A.II.2.a)	Fabbricati non strumentali (disponibili)	0,00	0,00	0,00	
A.II.2.b)	Fabbricati strumentali (indisponibili)	137.546.113,87	150.536.386,05	-12.990.272,18	-9%
A.II.3)	Impianti e macchinari	26.546.519,00	21.995.271,05	4.551.247,95	21%
A.II.4)	Attrezzature sanitarie e scientifiche	9.879.604,49	531.313,09	9.348.291,40	1.759%
A.II.5)	Mobili e arredi	831.149,31	588.767,72	242.381,59	41%
A.II.6)	Automezzi	91.755,72	114.149,02	-22.393,30	-20%
A.II.7)	Oggetti d'arte	0,00	0,00	0,00	
A.II.8)	Altre immobilizzazioni materiali	2.806.820,65	1.682.653,73	1.124.166,92	67%
A.II.9)	Immobilizzazioni materiali in corso e acconti	22.652.970,16	19.372.203,76	3.280.766,40	17%
A.III)	Immobilizzazioni finanziarie (con separata indicazione, per ciascuna voce dei crediti, degli importi esigibili entro l'esercizio successivo)	224.912,47	224.912,47	0,00	0%
A.III.1)	Crediti finanziari	205.744,47	205.744,47	0,00	0%
A.III.1.a)	Crediti finanziari v/Stato	0,00	0,00	0,00	
A.III.1.b)	Crediti finanziari v/Regione	0,00	0,00	0,00	
A.III.1.c)	Crediti finanziari v/partecipate	0,00	0,00	0,00	
A.III.1.d)	Crediti finanziari v/altri	205.744,47	205.744,47	0,00	0%
A.III.2)	Titoli	19.168,00	19.168,00	0,00	0%
A.III.2.a)	Partecipazioni	0,00	0,00	0,00	
A.III.2.b)	Altri titoli	19.168,00	19.168,00	0,00	0%
	TOTALE A)	204.489.238,98	198.857.986,21	5.631.252,77	3%
B)	ATTIVO CIRCOLANTE				
B.I)	Rimanenze	15.457.975,85	15.017.674,19	440.301,66	3%
B.I.1)	Rimanenze beni sanitari	15.303.364,16	14.860.057,71	443.306,45	3%

ASL Frosinone - Bilancio 2021

B.I.2)	Rimanenze beni non sanitari	154.611,69	157.616,48	-3.004,79	-2%
B.I.3)	Acconti per acquisti beni sanitari	0,00	0,00	0,00	
B.I.4)	Acconti per acquisti beni non sanitari	0,00	0,00	0,00	
B.II)	Crediti (con separata indicazione, per ciascuna voce, degli importi esigibili oltre l'esercizio successivo)	261.852.014,01	269.919.773,04	-8.067.759,03	-3%
B.II.1)	Crediti v/Stato	6.578.500,15	8.223.125,19	-1.644.625,04	-20%
B.II.1.a)	Crediti v/Stato - parte corrente	0,00	0,00	0,00	
B.II.1.a.1)	Crediti v/Stato per spesa corrente e acconti	0,00	0,00	0,00	
B.II.1.a.2)	Crediti v/Stato - altro	0,00	0,00	0,00	
B.II.1.b)	Crediti v/Stato - investimenti	6.578.500,15	8.223.125,19	-1.644.625,04	-20%
B.II.1.c)	Crediti v/Stato - per ricerca	0,00	0,00	0,00	
B.II.1.c.1)	Crediti v/Ministero della Salute per ricerca corrente	0,00	0,00	0,00	
B.II.1.c.2)	Crediti v/Ministero della Salute per ricerca finalizzata	0,00	0,00	0,00	
B.II.1.c.3)	Crediti v/Stato per ricerca - altre Amministrazioni centrali	0,00	0,00	0,00	
B.II.1.c.4)	Crediti v/Stato - investimenti per ricerca	0,00	0,00	0,00	
B.II.1.d)	Crediti v/prefetture	0,00	0,00	0,00	
B.II.2)	Crediti v/Regione o Provincia Autonoma	233.888.050,63	235.447.055,79	-1.559.005,16	-1%
B.II.2.a)	Crediti v/Regione o Provincia Autonoma - parte corrente	153.525,90	153.525,90	0,00	0%
B.II.2.a.1)	Crediti v/Regione o Provincia Autonoma per spesa corrente	153.525,90	153.525,90	0,00	0%
B.II.2.a.1.a)	Crediti v/Regione o Provincia Autonoma per finanziamento sanitario ordinario corrente	0,00	0,00	0,00	
B.II.2.a.1.b)	Crediti v/Regione o Provincia Autonoma per finanziamento sanitario aggiuntivo corrente LEA	0,00	0,00	0,00	
B.II.2.a.1.c)	Crediti v/Regione o Provincia Autonoma per finanziamento sanitario aggiuntivo corrente extra LEA	0,00	0,00	0,00	
B.II.2.a.1.)	Crediti v/Regione o Provincia Autonoma per spesa corrente - altro	153.525,90	153.525,90	0,00	0%
B.II.2.a.2)	Crediti v/Regione o Provincia Autonoma per ricerca	0,00	0,00	0,00	
B.II.2.b)	Crediti v/Regione o Provincia Autonoma - patrimonio netto	233.734.524,73	235.293.529,89	-1.559.005,16	-1%
B.II.2.b.1)	Crediti v/Regione o Provincia Autonoma per finanziamento per investimenti	93.328.759,93	94.887.765,09	-1.559.005,16	-2%
B.II.2.b.2)	Crediti v/Regione o Provincia Autonoma per incremento fondo di dotazione	0,00	0,00	0,00	
B.II.2.b.3)	Crediti v/Regione o Provincia Autonoma per ripiano perdite	140.405.764,80	140.405.764,80	0,00	0%
B.II.2.b.4)	Crediti v/Regione o Provincia Autonoma per ricostituzione risorse da investimenti esercizi precedenti	0,00	0,00	0,00	
B.II.3)	Crediti v/Comuni	1.475.317,79	1.252.997,79	222.320,00	18%
B.II.4)	Crediti v/aziende sanitarie pubbliche e acconto quota FSR da distribuire	5.756.474,04	4.005.950,23	1.750.523,81	44%
B.II.4.a)	Crediti v/aziende sanitarie pubbliche della Regione	5.755.240,16	4.004.378,01	1.750.862,15	44%
B.II.4.b)	Crediti v/aziende sanitarie pubbliche fuori Regione	1.233,88	1.572,22	-338,34	-22%
B.II.5)	Crediti v/societa' partecipate e/o enti dipendenti della Regione	21.119,24	52.479,34	-31.360,10	-60%
B.II.6)	Crediti v/Erario	774.748,79	774.748,79	0,00	0%
B.II.7)	Crediti v/altri	13.357.803,37	20.163.415,91	-6.805.612,54	-34%
B.III)	Attivita' finanziarie che non costituiscono immobilizzazioni	0,00	0,00	0,00	
B.III.1)	Partecipazioni che non costituiscono immobilizzazioni	0,00	0,00	0,00	
B.III.2)	Altri titoli che non costituiscono immobilizzazioni	0,00	0,00	0,00	

ASL Frosinone - Bilancio 2021

B.IV)	Disponibilita' liquide	61.162.406,86	28.981.908,42	32.180.498,44	111%
B.IV.1)	Cassa	360.809,19	355.340,98	5.468,21	2%
B.IV.2)	Istituto Tesoriere	60.272.768,09	28.112.270,10	32.160.497,99	114%
B.IV.3)	Tesoreria Unica	0,00	0,00	0,00	
B.IV.4)	Conto corrente postale	528.829,58	514.297,34	14.532,24	3%
	TOTALE B)	338.472.396,72	313.919.355,65	24.553.041,07	8%
C)	RATEI E RISCONTI ATTIVI				
C.I)	Ratei attivi	0,00	0,00	0,00	
C.II)	Risconti attivi	1.803.232,60	0,00	1.803.232,60	
	TOTALE C)	1.803.232,60	0,00	1.803.232,60	
	Totale attivo	544.764.868,30	512.777.341,86	31.987.526,44	6%
D)	CONTI D'ORDINE				
D.1)	Canoni di leasing ancora da pagare	0,00	0,00	0,00	
D.2)	Depositi cauzionali	0,00	0,00	0,00	
D.3)	Beni in comodato	0,00	0,00	0,00	
D.4)	Altri conti d'ordine	0,00	0,00	0,00	
	TOTALE D)	0,00	0,00	0,00	
PASSIVO					
A)	PATRIMONIO NETTO				
A.I)	Fondo di dotazione	58.229.761,89	69.679.972,57	-11.450.210,68	-16%
A.II)	Finanziamenti per investimenti	243.893.812,13	244.826.855,99	-933.043,86	-0%
A.II.1)	Finanziamenti per beni di prima dotazione	0,00	0,00	0,00	
A.II.2)	Finanziamenti da Stato per investimenti	8.594.418,76	8.594.418,76	0,00	0%
A.II.2.a)	Finanziamenti da Stato ex art. 20 Legge 67/88	371.293,57	371.293,57	0,00	0%
A.II.2.b)	Finanziamenti da Stato per ricerca	0,00	0,00	0,00	
A.II.2.c)	Finanziamenti da Stato - altro	8.223.125,19	8.223.125,19	0,00	0%
A.II.3)	Finanziamenti da Regione per investimenti	208.793.368,24	211.849.438,08	-3.056.069,84	-1%
A.II.4)	Finanziamenti da altri soggetti pubblici per investimenti	0,00	0,00	0,00	
A.II.5)	Finanziamenti per investimenti da rettifica contributi in conto esercizio	26.506.025,13	24.382.999,15	2.123.025,98	9%
A.III)	Riserve da donazioni e lasciti vincolati ad investimenti	0,00	104.935,68	-104.935,68	-100%
A.IV)	Altre riserve	20.500,00	0,00	20.500,00	
A.V)	Contributi per ripiano perdite	0,00	0,00	0,00	
A.VI)	Utili (perdite) portati a nuovo	0,00	0,00	0,00	
A.VII)	Utile (perdita) dell'esercizio	-0,01	0,00	-0,01	
	TOTALE A)	302.144.074,01	314.611.764,24	-12.467.690,23	-4%
B)	FONDI PER RISCHI ED ONERI				
B.1)	Fondi per imposte, anche differite	0,00	0,00	0,00	
B.2)	Fondi per rischi	66.820.969,93	50.459.397,90	16.361.572,03	32%
B.3)	Fondi da distribuire	0,00	0,00	0,00	
B.4)	Quota inutilizzata contributi di parte corrente vincolati	805.991,17	3.185.131,85	-2.379.140,68	-75%
B.5)	Altri fondi oneri	24.368.818,17	13.392.424,47	10.976.393,70	82%

ASL Frosinone - Bilancio 2021

	TOTALE B)	91.995.779,27	67.036.954,22	24.958.825,05	37%
C)	TRATTAMENTO FINE RAPPORTO				
C.1)	Premi operosità	6.956.762,53	6.761.243,55	195.518,98	3%
C.2)	TFR personale dipendente	0,00	0,00	0,00	
	TOTALE C)	6.956.762,53	6.761.243,55	195.518,98	3%
D)	DEBITI (con separata indicazione, per ciascuna voce, degli importi esigibili oltre l'esercizio successivo)				
D.1)	Mutui passivi	0,00	0,00	0,00	
D.2)	Debiti v/Stato	0,00	0,00	0,00	
D.3)	Debiti v/Regione o Provincia Autonoma	14.658.219,11	3.768.831,57	10.889.387,54	289%
D.4)	Debiti v/Comuni	484.344,00	1.248.541,62	-764.197,62	-61%
D.5)	Debiti v/aziende sanitarie pubbliche	1.045.712,40	334.205,30	711.507,10	213%
D.5.a)	Debiti v/aziende sanitarie pubbliche della Regione per spesa corrente e mobilità	7.878,44	7.878,44	0,00	0%
D.5.b)	Debiti v/aziende sanitarie pubbliche della Regione per finanziamento sanitario aggiuntivo corrente LEA	0,00	0,00	0,00	
D.5.c)	Debiti v/aziende sanitarie pubbliche della Regione per finanziamento sanitario aggiuntivo corrente extra LEA	0,00	0,00	0,00	
D.5.d)	Debiti v/aziende sanitarie pubbliche della Regione per altre prestazioni	1.036.379,96	326.326,86	710.053,10	218%
D.5.e)	Debiti v/aziende sanitarie pubbliche della Regione per versamenti a patrimonio netto	0,00	0,00	0,00	
D.5.f)	Debiti v/aziende sanitarie pubbliche fuori Regione	1.454,00	0,00	1.454,00	
D.6)	Debiti v/società partecipate e/o enti dipendenti della Regione	17.167,15	9.627,39	7.539,76	78%
D.7)	Debiti v/fornitori	82.210.015,97	67.098.375,76	15.111.640,21	23%
D.8)	Debiti v/Istituto Tesoriere	69,83	1.193,11	-1.123,28	-94%
D.9)	Debiti tributari	7.686.758,49	8.699.718,58	-1.012.960,09	-12%
D.10)	Debiti v/altri finanziatori	0,00	0,00	0,00	
D.11)	Debiti v/istituti previdenziali, assistenziali e sicurezza sociale	11.016.523,91	11.381.617,74	-365.093,83	-3%
D.12)	Debiti v/altri	26.549.441,63	31.825.268,78	-5.275.827,15	-17%
	TOTALE D)	143.668.252,49	124.367.379,85	19.300.872,64	16%
E)	RATEI E RISCONTI PASSIVI				
E.1)	Ratei passivi	0,00	0,00	0,00	
E.2)	Risconti passivi	0,00	0,00	0,00	
	TOTALE E)	0,00	0,00	0,00	
	Totale passivo	544.764.868,30	512.777.341,86	31.987.526,44	6%
F)	CONTI D'ORDINE				
F.1)	Canoni di leasing ancora da pagare	0,00	0,00	0,00	
F.2)	Depositi cauzionali	0,00	0,00	0,00	
F.3)	Beni in comodato	0,00	0,00	0,00	
F.4)	Altri conti d'ordine	0,00	0,00	0,00	
	TOTALE F)	0,00	0,00	0,00	

BILANCIO DI ESERCIZIO 2021

RENDICONTO FINANZIARIA

CONSUNTIVO 2021

valori in unità di €

		31.12.2021	31.12.2020
OPERAZIONI DI GESTIONE REDDITUALE			
(+)	risultato di esercizio	0	0
	- Voci che non hanno effetto sulla liquidità: costi e ricavi non monetari		
(+)	ammortamenti fabbricati	13.032.970	13.030.788
(+)	ammortamenti altre immobilizzazioni materiali	8.666.308	7.992.936
(+)	ammortamenti immobilizzazioni immateriali	73.848	88.171
	Ammortamenti	21.773.126	21.111.896
(-)	Utilizzo finanziamenti per investimenti	-21.773.126	-21.111.896
(-)	Utilizzo fondi riserva: investimenti, incentivi al personale, successioni e donaz., plusvalenze da reinvestire	0	
	utilizzo contributi in c/capitale e fondi riserva	-21.773.126	-21.111.896
(+)	accantonamenti SUMAI	421.506	421.506
(-)	pagamenti SUMAI	225.987	-176.695
(+)	accantonamenti TFR	0	
(-)	pagamenti TFR	0	
	- Premio operosità medici SUMAI + TFR	195.519	244.811
(+/-)	Rivalutazioni/svalutazioni di attività finanziarie	-	-
(+)	accantonamenti a fondi svalutazioni	-	-
(-)	utilizzo fondi svalutazioni*	-	-
	- Fondi svalutazione di attività	0	0
(+)	accantonamenti a fondi per rischi e oneri	27.461.880	25.330.553
(-)	utilizzo fondi per rischi e oneri	- 2.503.055	- 11.834.812
	- Fondo per rischi ed oneri futuri	24.958.825	13.495.741
	TOTALE Flusso di CCN della gestione corrente	25.154.344	13.740.551
(+)/(-)	aumento/diminuzione debiti verso regione e provincia autonoma, esclusa la variazione relativa a debiti per acquisto di beni strumentali	5.536.053	3.766.367
(+)/(-)	aumento/diminuzione debiti verso comune	-764.198	1.018.095
(+)/(-)	aumento/diminuzione debiti verso aziende sanitarie pubbliche	711.507	-15.573
(+)/(-)	aumento/diminuzione debiti verso arpa	0	
(+)/(-)	aumento/diminuzione debiti verso fornitori	20.464.975	516.318
(+)/(-)	aumento/diminuzione debiti tributari	-1.012.960	1.549.919
(+)/(-)	aumento/diminuzione debiti verso istituti di previdenza	-365.094	435.970
(+)/(-)	aumento/diminuzione altri debiti	-5.275.827	-12.753.025
(+)/(-)	aumento/diminuzione debiti (escl forn di immob e C/C bancari e istituto tesoriere)	19.294.456	-5.481.929
(+)/(-)	aumento/diminuzione ratei e risconti passivi	0	-28.662
(+)/(-)	diminuzione/aumento crediti parte corrente v/stato quote indistinte	1.644.625	
(+)/(-)	diminuzione/aumento crediti parte corrente v/stato quote vincolate	0	-8.223.125
(+)/(-)	diminuzione/aumento crediti parte corrente v/Regione per gettito addizionali Irpef e Irap		
(+)/(-)	diminuzione/aumento crediti parte corrente v/Regione per partecipazioni regioni a statuto speciale	0	

(+)/(-)	diminuzione/aumento crediti parte corrente v/Regione - vincolate per partecipazioni regioni a statuto speciale	0	
(+)/(-)	diminuzione/aumento crediti parte corrente v/Regione -gettito fiscalità regionale		
(+)/(-)	diminuzione/aumento crediti parte corrente v/Regione - altri contributi extrafondo		
(+)/(-)	diminuzione/aumento crediti parte corrente v/Regione	0	6.182.393
(+)/(-)	diminuzione/aumento crediti parte corrente v/Comune	-222.320	-26.799
(+)/(-)	diminuzione/aumento crediti parte corrente v/Asl-Ao	-1.750.524	-1.379.232
(+)/(-)	diminuzione/aumento crediti parte corrente v/ARPA		
(+)/(-)	diminuzione/aumento crediti parte corrente v/Erario	0	0
(+)/(-)	diminuzione/aumento crediti parte corrente v/Altri	6.844.512	1.955.873
(+)/(-)	diminuzione/aumento di crediti	6.516.294	-1.490.891
(+)/(-)	diminuzione/aumento del magazzino	-440.302	-3.202.185
(+)/(-)	diminuzione/aumento di acconti a fornitori per magazzino	0	
(+)/(-)	diminuzione/aumento rimanenze	-440.302	-3.202.185
(+)/(-)	diminuzione/aumento ratei e risconti attivi	-1.803.233	1.652.781
A - Totale operazioni di gestione reddituale		48.721.560	5.189.665
ATTIVITÀ DI INVESTIMENTO			
(-)	Acquisto costi di impianto e di ampliamento		
(-)	Acquisto costi di ricerca e sviluppo		
(-)	Acquisto Diritti di brevetto e diritti di utilizzazione delle opere d'ingegno		- 53.371
(-)	Acquisto immobilizzazioni immateriali in corso		
(-)	Acquisto altre immobilizzazioni immateriali	- 176.912	2.641
(-)	Acquisto Immobilizzazioni Immateriali	- 176.912	- 50.730
(+)	Valore netto contabile costi di impianto e di ampliamento dismessi		
(+)	Valore netto contabile costi di ricerca e sviluppo dismessi		
(+)	Valore netto contabile Diritti di brevetto e diritti di utilizzazione delle opere d'ingegno dismessi		
(+)	Valore netto contabile immobilizzazioni immateriali in corso dismesse		
(+)	Valore netto contabile altre immobilizzazioni immateriali dismesse		
(+)	Valore netto contabile Immobilizzazioni Immateriali dismesse	-	
(-)	Acquisto terreni		-
(-)	Acquisto fabbricati		- 11.098
(-)	Acquisto impianti e macchinari		- 8.195.483
(-)	Acquisto attrezzature sanitarie e scientifiche		- 2.264.383
(-)	Acquisto mobili e arredi		- 136.595
(-)	Acquisto automezzi		- 12.995
(-)	Acquisto immobilizzazioni materiali in corso		
(-)	Acquisto altri beni materiali		- 1.724.898
(-)	Acquisto Immobilizzazioni Materiali	- 27.227.467	- 12.345.453
(+)	Valore netto contabile terreni dismessi		
(+)	Valore netto contabile fabbricati dismessi		
(+)	Valore netto contabile impianti e macchinari dismessi		
(+)	Valore netto contabile attrezzature sanitarie e scientifiche dismesse		
(+)	Valore netto contabile mobili e arredi dismessi		
(+)	Valore netto contabile automezzi dismessi		
(+)	Valore netto contabile altri beni materiali dismessi		

(+)	Valore netto contabile Immobilizzazioni Materiali dismesse	-	
(-)	Acquisto crediti finanziari	-	
(-)	Acquisto titoli	-	
(-)	Acquisto Immobilizzazioni Finanziarie	-	
(+)	Valore netto contabile crediti finanziari dismessi	-	
(+)	Valore netto contabile titoli dismessi	-	
(+)	Valore netto contabile Immobilizzazioni Finanziarie dismesse	-	
(+/-)	Aumento/Diminuzione debiti v/fornitori di immobilizzazioni	-	
B - Totale attività di investimento		-27.404.379	-12.396.182
ATTIVITÀ DI FINANZIAMENTO			
(+)/(-)	diminuzione/aumento crediti vs Stato (finanziamenti per investimenti)		
(+)/(-)	diminuzione/aumento crediti vs Regione (finanziamenti per investimenti)	1.559.005	- 3.971.629
(+)/(-)	diminuzione/aumento crediti vs Regione (aumento fondo di dotazione)	- 11.450.211	-
(+)/(-)	diminuzione/aumento crediti vs Regione (ripiano perdite)	-	-
(+)/(-)	diminuzione/aumento crediti vs Regione (copertura debiti al 31.12.2005)	-	-
(+)	aumento fondo di dotazione	- 9.891.206	- 3.971.629
(+)	aumento contributi in c/capitale da regione e da altri	20.840.082	56.146.155
(+)/(-)	altri aumenti/diminuzioni al patrimonio netto*	- 84.436	
(+)/(-)	aumenti/diminuzioni nette contabili al patrimonio netto	10.864.441	52.174.527
(+)/(-)	aumento/diminuzione debiti C/C bancari e istituto tesoriere*	- 1.123	- 17.998.560
(+)	assunzione nuovi mutui*	-	-
(-)	mutui quota capitale rimborsata	-	-
C - Totale attività di finanziamento		10.863.318	34.175.967
FLUSSO DI CASSA COMPLESSIVO (A+B+C)		32.180.498	26.969.449
Delta liquidità tra inizio e fine esercizio (al netto dei conti bancari passivi)		32.180.498	26.969.449
Squadratura tra il valore delle disponibilità liquide nello SP e il valore del flusso di cassa complessivo		0	0

BILANCIO DI ESERCIZIO 2021

MODELLO LA

MODELLO DI RILEVAZIONE DEI COSTI DEI LIVELLI DI ASSISTENZA DEGLI ENTI DEL SERVIZIO SANITARIO NAZIONALE

STRUTTURA RILEVATA				OGGETTO DELLA RILEVAZIONE						
REGIONE	120	CODICE ENTE	120112	CONSUNTIVO ANNO						
				2021						

Macrocategorie economiche	Consumi di esercizio		Costi per acquisti di servizi			Personale					Ammortamenti	Sopravvenienze Insussistenze	Altri costi	Oneri finanziari, svalutazioni, minusvalenze	Totale
	Beni sanitari	Beni non sanitari	prestazioni sanitarie	servizi sanitari per erogazione di prestazioni	servizi non sanitari	Ruolo sanitario	Ruolo professionale	Ruolo tecnico	Ruolo amministrativo	Ruolo della ricerca sanitaria - NON COMPILARE -					

PREVENZIONE COLLETTIVA E SANITA' PUBBLICA

1A100		Sorveglianza, prevenzione e controllo delle malattie infettive e parassitarie, inclusi i programmi vaccinali	7.368.484,07	14.876,70	46.506,55	15.295,36	1.091.155,29	2.887.953,54	21.543,74	0,00	0,00	0,00	235.160,33	4.342,86	84.771,61	19.538,44	11.789.628,49
	1A110	Vaccinazioni	7.091.149,98	12.449,67	37.205,25	3.965,46	751.123,94	2.887.953,54	17.953,12	0,00	0,00	0,00	235.160,33	3.994,36	81.812,83	18.105,55	11.140.874,03
	1A120	Altri interventi per la sorveglianza, prevenzione e controllo delle malattie infettive e parassitarie	277.334,09	2.427,03	9.301,30	11.329,90	340.031,35	0,00	3.590,62	0,00	0,00	0,00	0,00	348,50	2.958,78	1.432,89	668.754,46
1B100		Tutela della salute e della sicurezza degli ambienti aperti e confinati	1.174,24	8.299,78	1.395,18	16.994,85	312.138,14	2.484.983,27	15.901,34	607.966,12	60.836,49	0,00	189.880,26	3.686,51	52.173,80	22.158,85	3.777.588,83
1C100		Sorveglianza, prevenzione e tutela della salute e sicurezza nei luoghi di lavoro	7.721,95	47.786,65	27.903,93	82.181,83	557.863,93	3.089.438,67	0,00	607.966,12	265.019,03	0,00	78.462,41	8.431,28	75.531,09	14.216,44	4.862.523,33
1D100		Salute animale e igiene urbana veterinaria	84.103,32	28.043,22	23.253,27	390.881,89	922.467,86	4.365.511,17	0,00	487.090,96	451.711,07	0,00	138.380,81	11.029,29	136.149,87	59.090,24	7.097.712,97
1E100		Sicurezza alimentare - Tutela della salute dei consumatori	4.367,21	9.808,83	1.162,65	22.669,81	419.062,07	3.290.923,80	13.849,55	0,00	143.346,01	0,00	99.133,73	1.715,46	29.672,82	7.723,98	4.043.435,92
1F100		Sorveglianza e prevenzione delle malattie croniche, inclusi la promozione di stili di vita sani ed i programmi organizzati di screening; sorveglianza e prevenzione nutrizionale	37.624,81	13.908,38	121.289,08	226.031,74	757.101,01	671.617,10	30.468,98	0,00	0,00	0,00	218.376,74	8.663,51	118.033,16	27.505,19	2.230.619,70
	1F110	Screening oncologici	30.530,53	9.003,98	19.904,77	204.788,09	477.504,94	537.293,68	23.287,75	0,00	0,00	0,00	170.614,76	6.758,53	74.125,41	19.310,26	1.573.122,70
	1F111	Programmi organizzati svolti in apposita Unità operativa/Centro di costo	0,00	5.784,69	19.067,68	11.613,15	379.878,77	0,00	8.720,08	0,00	0,00	0,00	93.188,88	2.223,86	28.458,79	11.465,26	560.401,16
	1F112	Programmi organizzati svolti in ambito consultoriale/ambulatoriale territoriale	1.174,24	578,46	93,00	11.896,39	15.274,83	402.970,26	7.899,37	0,00	0,00	0,00	17.275,60	4.008,45	35.625,53	5.524,24	502.320,37
	1F113	Programmi organizzati svolti in ambito ospedaliero	29.356,29	2.640,83	744,09	181.278,55	82.351,34	134.323,42	6.668,30	0,00	0,00	0,00	60.150,28	526,22	10.041,09	2.320,76	510.401,17
	1F120	Altre attività di Sorveglianza e prevenzione delle malattie croniche, inclusi la promozione di stili di vita sani e prevenzione nutrizionale	7.094,28	4.904,40	101.384,31	21.243,65	279.596,07	134.323,42	7.181,23	0,00	0,00	0,00	47.761,98	1.904,98	43.907,75	8.194,93	657.497,00
	1F121	Altre attività svolte in ambito extra-ospedaliero	5.920,04	3.143,85	22.323,14	7.081,28	140.130,10	0,00	4.616,51	0,00	0,00	0,00	34.572,84	1.715,27	37.723,50	7.282,92	264.509,45
	1F122	Altre attività svolte in ambito ospedaliero	1.174,24	1.760,55	79.061,17	14.162,37	139.465,97	134.323,42	2.564,72	0,00	0,00	0,00	13.189,14	1.684,25	6.184,25	912,01	392.987,55
1G100		Attività medico legali per finalità pubbliche	1.761,37	14.839,00	38.135,38	209.603,33	391.832,99	1.198.545,74	9.027,85	487.090,96	269.201,55	0,00	227.023,22	1.432,48	26.397,60	10.364,90	2.885.256,37
1H100		Contributo Legge 210/92	0,00	0,00	0,00	2.153.893,50	0,00	0,00	4.616,51	0,00	0,00	0,00	10.810,77	1.056,42	32.641,78	2.794,74	2.205.813,72
19999		TOTALE PREVENZIONE COLLETTIVA E SANITA' PUBBLICA	7.505.236,97	137.562,56	259.646,04	3.117.552,31	4.451.621,29	17.988.973,29	95.407,97	2.190.114,16	1.190.114,15	0,00	1.197.228,27	40.357,81	555.371,73	163.392,78	38.892.579,33

ASSISTENZA DISTRETTUALE

2A100		Assistenza sanitaria di base	1.139,01	3.697,16	51.135.325,23	496.618,24	352.649,67	8.982.784,94	21.543,74	1.853.817,93	1.131.721,69	0,00	11.243,16	30.654,66	340.398,61	43.298,53	64.404.892,57
	2A110	Medicina generale	0,00	0,00	41.616.553,83	467.358,78	106.259,79	832.673,88	0,00	59.240,79	387.453,16	0,00	8.864,81	20.873,83	217.389,18	7.860,60	43.724.528,65
	2A111	Medicina generale - Attività in convenzione	0,00	0,00	41.616.553,83	467.358,78	106.259,79	832.673,88	0,00	59.240,79	387.453,16	0,00	8.864,81	20.873,83	217.389,18	7.860,60	43.724.528,65
	2A112	Medicina generale - Prestazioni erogate nelle cure domiciliari	0,00	0,00	0,00	0,00	0,00	0,00	0,00	0,00	0,00	0,00	0,00	0,00	0,00	0,00	0,00
	2A113	Medicina generale - Prestazioni erogate presso strutture residenziali e semiresidenziali	0,00	0,00	0,00	0,00	0,00	0,00	0,00	0,00	0,00	0,00	0,00	0,00	0,00	0,00	0,00
	2A114	Medicina generale - Programmi vaccinali	0,00	0,00	0,00	0,00	0,00	0,00	0,00	0,00	0,00	0,00	0,00	0,00	0,00	0,00	0,00
	2A115	Medicina generale - Attività presso UCCP	0,00	0,00	0,00	0,00	0,00	0,00	0,00	0,00	0,00	0,00	0,00	0,00	0,00	0,00	0,00
	2A116	Medicina generale - Attività presso Ospedali di Comunità	0,00	0,00	0,00	0,00	0,00	0,00	0,00	0,00	0,00	0,00	0,00	0,00	0,00	0,00	0,00
	2A120	Pediatría di libera scelta	0,00	0,00	9.239.731,95	16.994,85	26.564,94	832.673,88	0,00	59.240,79	287.453,16	0,00	2.378,35	5.801,21	77.558,78	21.871,93	10.570.269,84
	2A121	Pediatría di libera scelta - Attività in convenzione	0,00	0,00	9.239.731,95	16.994,85	26.564,94	832.673,88	0,00	59.240,79	287.453,16	0,00	2.378,35	5.801,21	77.558,78	21.871,93	10.570.269,84
	2A122	Pediatría di libera scelta - Prestazioni erogate nelle cure domiciliari	0,00	0,00	0,00	0,00	0,00	0,00	0,00	0,00	0,00	0,00	0,00	0,00	0,00	0,00	0,00
	2A123	Pediatría di libera scelta - Programmi vaccinali	0,00	0,00	0,00	0,00	0,00	0,00	0,00	0,00	0,00	0,00	0,00	0,00	0,00	0,00	0,00
	2A124	Pediatría di libera scelta - Attività presso UCCP	0,00	0,00	0,00	0,00	0,00	0,00	0,00	0,00	0,00	0,00	0,00	0,00	0,00	0,00	0,00
	2A125	Pediatría di libera scelta - Attività presso Ospedali di Comunità	0,00	0,00	0,00	0,00	0,00	0,00	0,00	0,00	0,00	0,00	0,00	0,00	0,00	0,00	0,00
	2A130	Altra assistenza sanitaria di base	1.139,01	3.697,16	279.039,45	12.264,61	219.824,94	7.317.437,18	21.543,74	1.735.336,35	456.815,37	0,00	0,00	3.979,62	45.450,65	13.566,00	10.110.094,08
	2A131	Altra assistenza sanitaria di base - Assistenza distrettuale e UCCP	704,54	2.703,71	232.532,88	12.179,64	107.588,04	6.371.216,86	13.849,55	1.136.944,51	326.816,80	0,00	2.644,17	30.173,41	9.709,13	8.247.063,24	8.247.063,24
	2A132	Altra assistenza sanitaria di base - Ospedali di Comunità	434,47	993,45	46.506,57	84,97	112.236,90	946.220,32	7.694,19	598.391,84	129.998,57	0,00	0,00	1.335,45	15.277,24	3.856,87	1.863.030,84
2B100		Continuità assistenziale	1.541,86	0,00	8.399.623,45	6.231,44	106.193,37	857.906,42	9.745,98	61.035,95	242.841,02	0,00	2.808,65	1.364,53	15.552,25	71.442,90	9.776.287,82
2C100		Assistenza ai turisti	2.348,49	0,00	202.400,55	653,46	79,68	0,00	0,00	0,00	0,00	0,00	0,00	104,80	1.192,56	343,52	207.123,06
2D100		Emergenza sanitaria territoriale	140.910,22	15.719,29	3.103.539,16	94.321,49	681.723,01	0,00	0,00	0,00	0,00	0,00	19.020,35	10.963,35	165.729,05	69.179,16	4.301.105,08
2E100		Assistenza farmaceutica	76.957.912,74	21.271,32	106.166.392,30	583.490,33	1.695.507,87	2.081.684,67	7.181,23	418.874,27	3.757.933,48	0,00	2.034,43	62.777,71	839.602,81	238.008,51	192.832.671,67
	2E110	Assistenza farmaceutica erogata in regime di convenzione	0,00	1.006,03	71.528.290,64	147.288,82	152.084,33	208.168,46	2.564,72	0,00	1.308.283,76	0,00	2.034,43	29.634,41	415.331,36	111.302,10	73.905.989,06
	2E120	Assistenza farmaceutica - erogazione diretta a livello territoriale	36.753.627,46	20.057,80	34.485.694,03	348.394,71	1.496.934,89	908.371,48	4.616,51	179.517,54	1.819.496,78	0,00	32.981,43	422.429,83	126.175,47	76.598.297,93	76.598.297,93
	2E121	Assistenza farmaceutica - erogazione diretta a livello territoriale - Distribuzione Diretta	13.401.428,42	19.177,53	34.291.720,67	291.745,17	1.337.611,61	454.185,74	4.616,51	89.758,77	973.386,28	0,00	0,00	20.964,12	292.912,89	80.931,68	51.258.439,39
	2E122	Assistenza farmaceutica - erogazione diretta a livello territoriale - Distribuzione Per Conto	23.352.199,04	880,27	193.973,36	56.649,54	159.323,28	454.185,74	0,00	89.758,77	846.110,50	0,00	0,00	12.017,31	129.516,94	45.243,79	25.339.858,54
	2E130	Assistenza farmaceutica - erogazione diretta a livello ospedaliero	40.204.285,28	207,49	152.407,63	87.806,80	46.488,65	965.144,73	0,00	239.356,73	630.152,94	0,00	0,00	1.841,62	530,94	42.328.384,68	42.328.384,68
2F100		Assistenza integrativa e protesica	0,00	13.204,19	24.730.148,19	30.449,10	425.789,60	0,00	0,00	59.839,18	1.252.895,85	0,00	842.985,15	18.041,94	204.122,94	58.993,52	27.636.469,66
	2F110	Assistenza integrativa-Totale	0,00	3.521,11	11.222.788,21	26.738,57	87.750,63	0,00	0,00	59.839,18	1.076.038,21	0,00	10.354,55	8.943,70	101.857,76	28.989,48	12.628.821,40
	2F111	Assistenza integrativa - Presidi per persone affette da malattia diabetica o da malattie rare	0,00	2.263,57	6.876.524,08	17.363,08	52.399,35	0,00	0,00	59.839,18	340.495,54	0,00	10.354,55	5.890,10	68.101,27	19.230,93	7.452.551,65
	2F112	Assistenza integrativa - Prodotti destinati a un'alimentazione particolare	0,00	1.257,54	2.838.322,04	3.398,97	35.198,54	0,00	0,00	0,00	304.133,44	0,00	0,00	1.881,31	21.440,73	6.207,61	3.211.840,18
	2F113	Assistenza integrativa - Dispositivi monouso	0,00	0,00	1.507.942,09	5.976,52	152,74	0,00	0,00	0,00	431.409,23	0,00	0,00	1.082,29	12.315,76	3.550,94	1.962.429,57
	2F120	Assistenza protesica	0,00	9.683,08	13.507.359,98	3.710,53	338.038,97	0,00	0,00	0,00	176.857,64	0,00	832.630,60	9.098,24	102.265,18	30.004,04	15.009.648,26
2G100		Assistenza specialistica ambulatoriale	11.572.361,48	340.366,75	25.874.065,25	5.716.547,90	14.513.873,02	30.020.416,85	184.763,31	4.571.713,70	1.233.794,08	0,00	11.859.796,92	149.807,90	2.000.957,72	548.843,58	108.587.308,46
	2G110	Assistenza specialistica ambulatoriale - Attività prodotta in ambito ospedaliero	10.964.561,77	183.978,64	7.016.634,98	3.955.285,09	7.953.559,15	28.348.760,98	12.721,05	4.452.035,34	1.154.550,12	0,					

MODELLO DI RILEVAZIONE DEI COSTI DEI LIVELLI DI ASSISTENZA DEGLI ENTI DEL SERVIZIO SANITARIO NAZIONALE

STRUTTURA RILEVATA				OGGETTO DELLA RILEVAZIONE						
REGIONE	120	CODICE ENTE	120112	CONSUNTIVO ANNO						
				2021						

Macrocoi economiche	Consumi di esercizio		Costi per acquisti di servizi			Personale					Ammortamenti	Sopravvenienze Insussistenze	Altri costi	Oneri finanziari, svalutazioni, minusvalenze	Totale	
	Beni sanitari	Beni non sanitari	prestazioni sanitarie	servizi sanitari per erogazione di prestazioni	servizi non sanitari	Ruolo sanitario	Ruolo professionale	Ruolo tecnico	Ruolo amministrativo	Ruolo della ricerca sanitaria - NON COMPILARE -						
2G112	Assistenza specialistica ambulatoriale - Attività prodotta in ambito ospedaliero - Diagnostica strumentale	895.436,14	41.498,94	1.718.858,92	1.142.338,17	1.242.575,50	10.815.298,33	6.873,47	1.661.135,77	160.456,12	0,00	6.391.866,08	26.866,07	356.185,85	100.360,54	24.559.749,90
2G113	Assistenza specialistica ambulatoriale - Attività prodotta in ambito ospedaliero - Attività clinica	2.722.815,09	106.891,22	2.497.861,72	1.903.438,40	5.246.577,53	7.916.710,07	0,00	598.391,84	799.243,96	0,00	3.265.968,91	38.079,50	584.767,18	140.388,73	25.821.134,15
2G114	Assistenza specialistica ambulatoriale - Attività prodotta in ambito ospedaliero - Farmaci ad alto costo rimborsati extra tariffa	0,00	0,00	0,00	0,00	0,00	0,00	0,00	0,00	0,00	0,00	0,00	0,00	0,00	0,00	0,00
2G115	Assistenza specialistica ambulatoriale - Attività prodotta in ambito ospedaliero - Dispositivi ad alto costo rimborsati extra tariffa	0,00	0,00	0,00	0,00	0,00	0,00	0,00	0,00	0,00	0,00	0,00	0,00	0,00	0,00	0,00
2G120	Assistenza specialistica ambulatoriale - Attività prodotta in ambito distrettuale e da terzi	607.799,71	156.388,11	18.262.854,68	1.180.604,93	6.560.214,26	1.671.655,87	172.042,26	119.678,36	79.243,96	0,00	24.649,33	66.049,29	759.764,09	227.856,55	29.888.801,40
2G121	Assistenza specialistica ambulatoriale - Attività prodotta in ambito distrettuale e da terzi - Attività di laboratorio	4.073,15	201,20	3.674.019,56	24.076,05	363.939,80	1.135.464,38	0,00	59.839,18	0,00	0,00	0,00	6.664,43	65.761,66	21.854,69	5.355.894,10
2G122	Assistenza specialistica ambulatoriale - Attività prodotta in ambito distrettuale e da terzi - Diagnostica strumentale	87.056,04	54.451,63	4.408.845,20	20.705,41	916.490,75	441.569,47	0,00	0,00	79.243,96	0,00	8.386,97	11.863,69	125.069,17	38.225,20	6.191.907,49
2G123	Assistenza specialistica ambulatoriale - Attività prodotta in ambito distrettuale e da terzi - Attività clinica	516.670,52	101.735,28	10.179.989,92	1.135.823,47	5.279.783,71	94.622,02	172.042,26	59.839,18	0,00	0,00	16.262,36	47.521,17	568.933,26	167.776,66	18.340.999,81
2G124	Assistenza specialistica ambulatoriale - Attività prodotta in ambito distrettuale e da terzi - Farmaci ad alto costo rimborsati extra - tariffa	0,00	0,00	0,00	0,00	0,00	0,00	0,00	0,00	0,00	0,00	0,00	0,00	0,00	0,00	0,00
2G125	Assistenza specialistica ambulatoriale - Attività prodotta in ambito distrettuale e da terzi - Dispositivi ad alto costo rimborsati extra - tariffa	0,00	0,00	0,00	0,00	0,00	0,00	0,00	0,00	0,00	0,00	0,00	0,00	0,00	0,00	0,00
2G130	Assistenza specialistica ambulatoriale - Trasporto utenti	0,00	0,00	594.575,59	580.657,88	99,61	0,00	0,00	0,00	0,00	0,00	0,00	674,46	7.673,54	2.211,80	1.185.892,88
2H100	Assistenza sociosanitaria distrettuale, domiciliare e territoriale	3.983.277,31	149.924,28	7.100.626,18	1.807.236,37	4.872.509,78	17.599.698,03	62.714,43	3.291.155,15	621.666,83	0,00	83.144,09	47.741,72	604.904,64	172.725,65	40.397.324,46
2H110	Assistenza sociosanitaria distrettuale, domiciliare e territoriale - Cure domiciliari	1.235.662,16	18.863,14	3.011.355,13	1.128.988,74	894.607,87	0,00	0,00	0,00	0,00	0,00	0,00	6.307,63	82.055,96	30.431,46	6.408.272,09
2H111	Cure domiciliari	1.235.662,16	18.863,14	2.592.795,95	1.128.960,43	894.309,02	0,00	0,00	0,00	0,00	0,00	0,00	6.225,85	81.120,69	30.122,42	5.988.699,66
2H112	Cure palliative domiciliari	0,00	0,00	418.559,18	28,31	298,85	0,00	0,00	0,00	0,00	0,00	0,00	81,78	935,27	309,04	420.212,43
2H120	Assistenza sociosanitaria distrettuale, domiciliare e territoriale - Assistenza a minori, donne, coppie, famiglia (consulori)	1.827.324,04	20.372,20	79.061,17	109.854,41	1.387.952,19	2.775.579,61	2.564,72	777.909,40	65.606,07	0,00	20.254,40	4.540,85	72.103,82	20.995,48	7.164.118,36
2H130	Assistenza sociosanitaria distrettuale, domiciliare e territoriale - Assistenza ai minori con disturbi in ambito neuropsichiatrico e del neurosviluppo	10.568,25	15.090,51	88.362,49	70.528,68	883.284,56	3.406.393,17	3.898,38	418.874,29	65.606,07	0,00	16.628,24	7.716,22	98.357,32	26.110,29	5.111.418,47
2H140	Assistenza sociosanitaria distrettuale, domiciliare e territoriale - Assistenza alle persone con disturbi mentali	731.577,30	84.381,17	49.296,96	461.977,07	1.354.812,42	3.406.393,17	2.256,96	1.256.622,88	196.818,23	0,00	18.269,32	17.772,12	202.186,66	53.370,35	7.835.734,61
2H150	Assistenza sociosanitaria distrettuale, domiciliare e territoriale - Assistenza alle persone con disabilità	118.189,04	3.898,37	3.677.222,82	26.342,03	98.157,48	5.929.647,37	0,00	478.713,47	228.030,39	0,00	10.642,78	6.431,57	93.310,14	27.017,33	10.697.602,77
2H160	Assistenza sociosanitaria distrettuale, domiciliare e territoriale - Assistenza alle persone con dipendenze patologiche	59.956,52	7.318,89	195.327,61	9.545,44	253.695,26	2.081.684,71	53.994,37	359.035,11	65.606,07	0,00	17.349,37	4.973,33	56.890,74	14.800,74	3.180.178,16
2I100	Assistenza sociosanitaria semi-residenziale	211,34	1.949,18	23.620.404,46	11.846,78	84.588,07	1.545.493,19	0,00	209.437,14	32.803,03	0,00	26.801,87	5.147,73	88.655,29	16.142,27	25.613.480,35
2I110	Assistenza sociosanitaria semi-residenziale - Assistenza alle persone con disturbi mentali	117,41	1.949,18	5.192.627,40	62,30	79.030,72	1.545.493,19	0,00	209.437,14	32.803,03	0,00	26.801,87	1.714,10	19.586,59	4.852,26	7.114.475,19
2I120	Assistenza sociosanitaria semi-residenziale - Assistenza alle persone con disabilità	93,93	0,00	2.303.388,24	11.675,46	5.512,21	0,00	0,00	0,00	0,00	0,00	0,00	3.178,49	36.164,74	10.444,26	2.370.457,33
2I130	Assistenza sociosanitaria semi-residenziale - Assistenza alle persone con dipendenze patologiche	0,00	0,00	102.314,46	93,46	33,20	0,00	0,00	0,00	0,00	0,00	0,00	155,22	1.766,21	509,25	104.871,80
2I140	Assistenza sociosanitaria semi-residenziale - Assistenza alle persone non autosufficienti	0,00	0,00	15.915.109,24	11,32	3,31	0,00	0,00	0,00	0,00	0,00	0,00	23,87	272,25	87,00	15.915.506,99
2I150	Assistenza sociosanitaria semi-residenziale - assistenza ai minori con disturbi in ambito neuropsichiatrico e del neurosviluppo	0,00	0,00	106.965,12	4,24	8,63	0,00	0,00	0,00	0,00	0,00	0,00	76,05	865,50	249,50	108.169,04
2I160	Assistenza sociosanitaria residenziale	319.490,72	13.103,61	31.025.764,62	1.358.306,24	734.985,68	4.636.479,58	0,00	628.311,56	32.803,03	0,00	154.874,46	24.416,96	295.538,28	82.190,51	39.306.265,25
2I110	Assistenza sociosanitaria residenziale - Assistenza alle persone con disturbi mentali	11.742,51	12.261,08	6.346.544,60	22.348,24	433.008,67	3.437.933,84	0,00	508.633,20	32.803,03	0,00	137.526,41	9.016,68	120.526,27	31.097,52	11.103.442,05
2I120	Assistenza sociosanitaria residenziale - Assistenza alle persone con disabilità	8.161,04	515,58	3.264.743,54	211.316,35	292.148,02	0,00	0,00	0,00	0,00	0,00	15.056,18	3.099,17	35.049,04	10.129,31	3.840.218,23
2I130	Assistenza sociosanitaria residenziale - Assistenza alle persone con dipendenze patologiche	23.583,05	0,00	14.898,82	863,35	0,00	0,00	0,00	0,00	0,00	0,00	0,00	903,53	10.280,04	2.962,73	95.347,43
2I140	Assistenza sociosanitaria residenziale - Assistenza alle persone non autosufficienti	15.276,51	0,00	19.405.392,39	217.760,86	4.582,45	0,00	0,00	0,00	0,00	0,00	2.291,87	7.382,76	84.020,92	24.818,29	19.761.526,05
2I150	Assistenza sociosanitaria residenziale - Assistenza alle persone nella fase terminale della vita	253.682,11	326,95	1.869.564,38	891.865,56	2.855,72	1.198.545,74	0,00	119.678,36	0,00	0,00	0,00	3.788,38	43.105,67	12.440,18	4.395.853,05
2I160	Assistenza sociosanitaria residenziale - Assistenza ai minori con disturbi in ambito neuropsichiatrico e del neurosviluppo	7.045,50	0,00	97.663,80	116,41	1.527,47	0,00	0,00	0,00	0,00	0,00	0,00	226,44	2.556,34	742,48	109.878,44
2K100	Assistenza termale	0,00	0,00	601.134,08	6.797,94	1.401,96	0,00	0,00	0,00	0,00	0,00	0,00	168,49	1.917,19	552,64	611.972,30
2L100	Assistenza presso strutture sanitarie interne alle carceri	35.344,48	8.928,55	246.844,85	693.963,66	79.030,72	1.513.952,51	0,00	59.839,18	0,00	0,00	12.951,59	2.899,79	32.852,58	9.488,65	2.695.726,56
29999	TOTALE ASSISTENZA DISTRETTUALE	93.014.537,65	568.164,33	282.205.908,32	10.806.462,95	23.548.332,43	67.238.416,19	285.948,69	11.154.024,06	8.306.459,01	0,00	13.015.660,67	354.079,58	4.561.423,92	1.311.209,44	516.370.627,24
ASSISTENZA OSPEDALIERA																
3A100	Attività di Pronto soccorso	448.094,50	96.397,19	9.261.839,05	1.022.241,12	3.621.400,30	13.057.840,50	59.912,27	2.573.084,94	1.862.506,22	0,00	3.607.401,25	42.469,04	433.283,87	117.183,97	36.203.654,22
3A110	Attività diretta di Pronto soccorso e OBI	446.215,70	95.956,86	7.589.873,33	962.759,10	3.075.490,60	13.057.840,50	38.470,97	2.573.084,94	1.862.506,22	0,00	2.830.506,38	32.429,13	339.498,14	97.169,88	33.001.801,75
3A111	Attività diretta di PS e OBI per accessi non seguiti da ricovero	140.910,22	41.505,23	6.622.645,14	642.972,39	2.178.325,85	6.528.920,25	15.388,39	1.286.542,47	847.285,17	0,00	1.632.964,45	24.031,04	284.330,63	82.956,98	19.328.798,21
3A112	Attività diretta di PS e OBI per accessi seguiti da ricovero	305.305,48	54.451,63	1.967.228,19	319.786,71	897.164,75	6.528.920,25	23.082,58	1.286.542,47	1.015.221,05	0,00	1.197.521,93	8.398,09	55.167,51	14.212,90	13.673.003,54
3A120	Accertamenti diagnostici strumentali e consulenze in Pronto Soccorso per accessi non seguiti da ricovero	1.878,80	440,33	1.671.965,72	59.482,02	545.909,70	0,00	21.441,30	0,00	0,00	0,00	776.894,87	10.039,91	93.785,73	20.014,09	3.201.852,47
3B100	Assistenza ospedaliera per acuti	15.639.667,57	437.813,85	158.785.617,79	12.836.831,69	33.980.124,17	90.611.887,84	520.813,50	10.995.450,28	2.220.185,71	0,00	3.701.431,62	423.624,69	4.250.890,52	1.247.970,44	335.652.890,67
3B110	Assistenza ospedaliera per acuti - In Day Hospital	823.984,05	11.317,88	20.751.104,28	694.820,27	2.164.379,25	8.163.042,75	139.008,51	2.120.700,72	544.328,14	0,00	544.328,14	18.143,07	296.087,62	75.995,55	382.912,09
3B120	Assistenza ospedaliera per acuti - In Day Surgery	728.036,16	15.719,29	6.561.267,28	445.562,25	425.039,19	8.163.042,75	119.516,53	2.120.700,72	0,00	0,00	653.193,77	11.692,32	92.715,75	24.898,08	19.361.344,09
3B130	Assistenza ospedaliera per acuti - Farmaci ad alto costo rimborsati extra-tariffa	14.087.647,36	410.776,68	131.473.246,23	11.696.449,17	31.390.705,73	74.285.802,34	262.288,46	6.754.048,84	2.220.185,71	0,00	2.503.909,71	393.789,30	3.862.087,15	1.147.116,81	280.488.053,49
3B140	Assistenza ospedaliera per acuti - Farmaci ad alto costo rimborsati extra-tariffa	0,00	0,00	0,00	0,00	0,00	0,00	0,00	0,00	0,00	0,00	0,00	0,00	0,00	0,00	0,00
3B150	Assistenza ospedaliera per acuti - Dispositivi ad alto costo rimborsati extra-tariffa	0,00	0,00	0,00	0,00	0,00	0,00	0,00	0,00	0,00	0,00	0,00	0,00	0,00	0,00	0,00
3C100	Assistenza ospedaliera per lungodegenti	0,00	0,00	906.878,43	6.797,94	664,43	0,00	0,00	194.477,35	0,00	0,00	0,00	2.219,27	35.312,67	7.277,86	1.153.627,95

MODELLO DI RILEVAZIONE DEI COSTI DEI LIVELLI DI ASSISTENZA DEGLI ENTI DEL SERVIZIO SANITARIO NAZIONALE

STRUTTURA RILEVATA				OGGETTO DELLA RILEVAZIONE			
REGIONE	120	CODICE ENTE	120112	CONSUNTIVO ANNO			2021

Macrocodici economiche	Consumi di esercizio		Costi per acquisti di servizi			Personale					Ammortamenti	Sopravvenienze Insussistenze	Altri costi	Oneri finanziari, svalutazioni, minusvalenze	Totale	
	Beni sanitari	Beni non sanitari	prestazioni sanitarie	servizi sanitari per erogazione di prestazioni	servizi non sanitari	Ruolo sanitario	Ruolo professionale	Ruolo tecnico	Ruolo amministrativo	Ruolo della ricerca sanitaria - NON COMPILARE -						
3D100	Assistenza ospedaliera per riabilitazione	3.522,78	0,00	4.289.788,27	286.839,67	139.466,30	5.204.211,79	26.160,26	0,00	0,00	0,00	237.736,52	11.475,44	108.912,03	31.593,71	10.339.686,77
3E100	Trasporto sanitario assistito	0,00	0,00	697.598,64	19.827,34	106.259,79	1.198.545,74	0,00	0,00	0,00	0,00	0,00	615,46	8.035,51	1.806,77	2.032.689,25
3F100	Attività trasfusionale	814.129,18	17.605,85	730.153,59	53.761,21	478.169,08	2.523.254,19	37.650,26	119.679,33	0,00	0,00	7.922,58	9.447,91	107.502,35	19.405,19	4.918.680,72
3G100	Attività a supporto dei trapianti di cellule, organi e tessuti	0,00	0,00	55.807,88	174.347,62	86.336,08	0,00	0,00	0,00	0,00	0,00	5.745,26	233,50	2.611,54	752,42	325.834,30
3H100	Attività a supporto della donazione di cellule riproduttive	0,00	0,00	0,00	113,29	0,00	0,00	0,00	0,00	0,00	0,00	0,00	0,45	5,04	1,20	119,98
39999	TOTALE ASSISTENZA OSPEDALIERA	16.905.414,03	551.816,89	174.727.663,65	14.400.799,88	38.412.420,15	112.595.740,06	644.536,29	13.882.691,90	4.082.691,93	0,00	7.560.237,23	490.085,76	4.946.553,53	1.425.991,56	390.626.602,86
48888	TOTALE COSTI PER ATTIVITA' DI RICERCA	0,00	0,00	0,00	0,00	0,00	0,00	0,00	0,00	0,00	0,00	0,00	0,00	0,00	0,00	0,00
49999	TOTALE GENERALE	117.425.188,65	1.257.543,78	457.193.218,01	28.324.775,14	66.412.373,87	197.823.129,54	1.025.892,95	27.226.830,12	13.579.265,09	0,00	21.773.126,17	884.523,15	10.063.349,18	2.900.593,78	945.889.809,43

BILANCIO DI ESERCIZIO 2021

RELAZIONE SULLA GESTIONE

RELAZIONE DEL DIRETTORE GENERALE SULLA GESTIONE

Criteria generali di predisposizione della relazione sulla gestione

Il bilancio di esercizio 2021 è stato redatto secondo quanto previsto dalla specifica normativa nazionale e regionale in materia e, soprattutto, dal D. Lgs. n. 118/2011, dalle specifiche direttive regionali e dalla normativa di cui al Codice Civile, nonché in ossequio ai decreti commissariali che hanno impatto sulla contabilità aziendale, ai principi contabili nazionali (OIC).

Anche la presente relazione è stata redatta secondo i principi suddetti.

Generalità sul territorio servito e sulla popolazione residente (su dato I.S.T.A.T al 31-12-2021)

Il territorio dell'Azienda U.S.L. di Frosinone comprende tutto l'ambito provinciale con 91 comuni. La superficie totale è di 3.241,88 kmq ed il bacino di utenza è di 472.559 abitanti.

L'andamento demografico della popolazione residente in provincia è mostrato nella Figura 1.



Figura 1: Andamento della popolazione residente

Il grafico successivo (Figura 2) riporta le variazioni annuali della popolazione della provincia di Frosinone espresse in percentuale a confronto con le variazioni della popolazione della regione Lazio e dell'Italia.

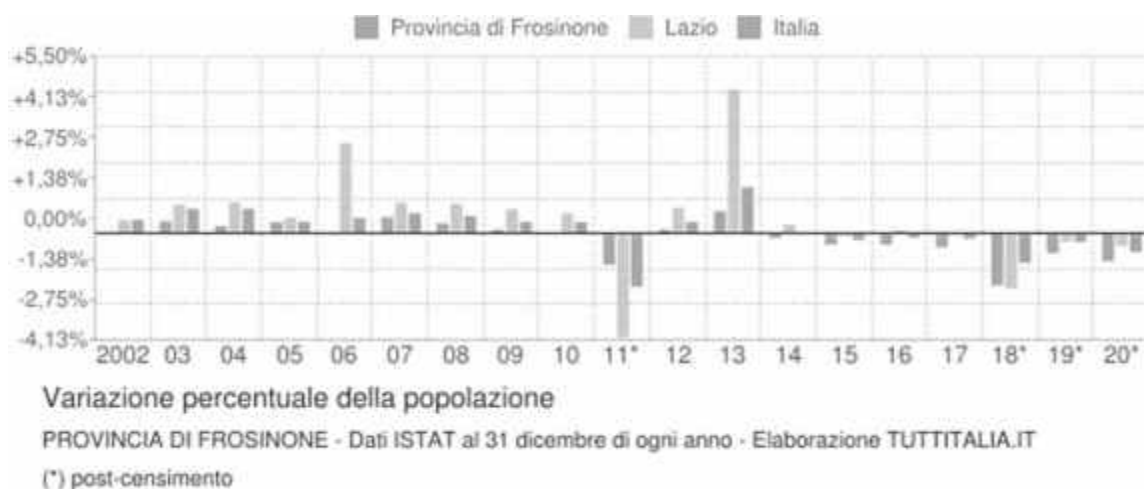


Figura 2: Variazione percentuale della popolazione

Nel grafico che segue (Figura 3) è riportato il movimento naturale (saldo naturale) della popolazione provinciale, determinato dalla differenza fra le nascite ed i decessi. L'andamento del saldo naturale è visualizzato dall'area compresa tra le due linee.

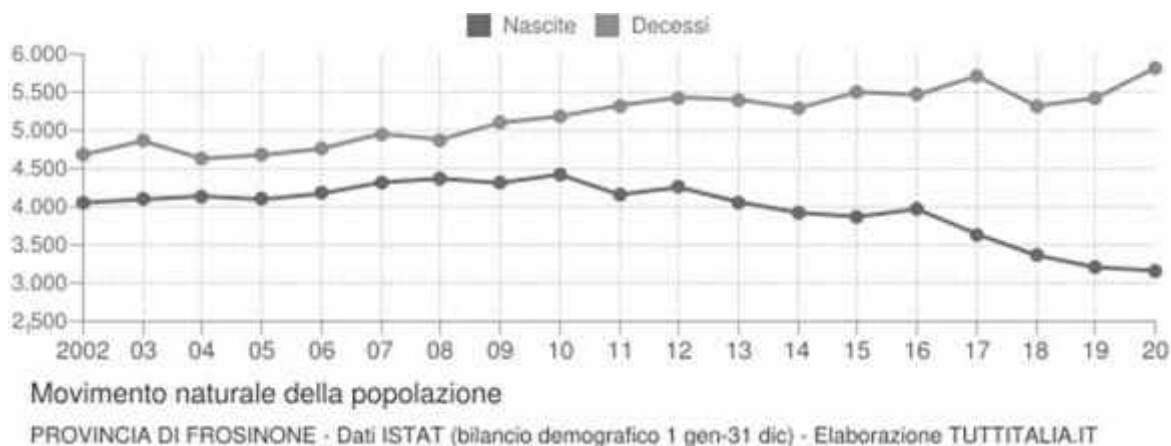


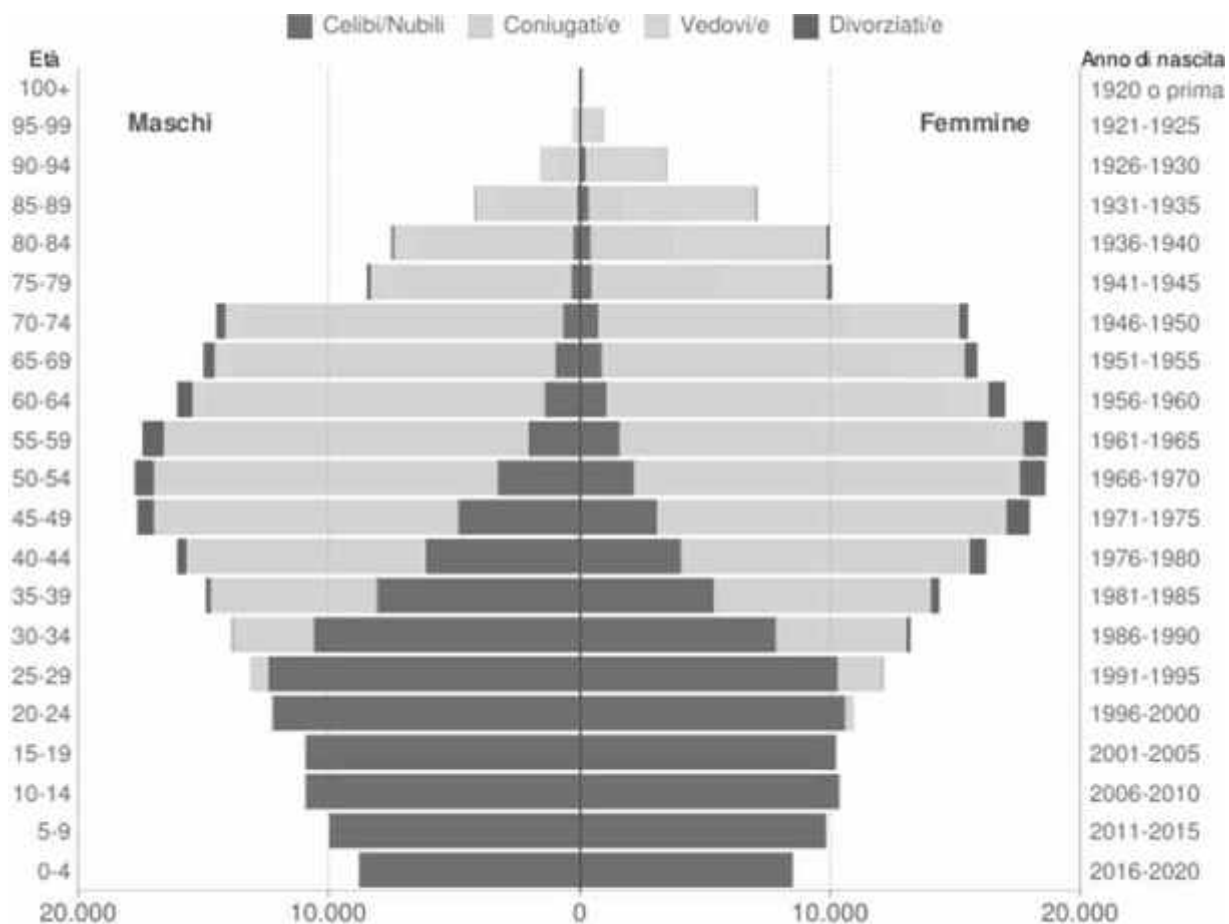
Figura 3: Saldo naturale della popolazione provinciale

La sottostante tabella (Tabella 1) riporta il dettaglio delle nascite e dei decessi dal 2002 al 2021.

Anno	Bilancio demografico	Nascite	Decessi	Saldo Naturale
2002	1 gennaio-31 dicembre	4.052	4.681	-629
2003	1 gennaio-31 dicembre	4.097	4.862	-765
2004	1 gennaio-31 dicembre	4.139	4.630	-491
2005	1 gennaio-31 dicembre	4.096	4.678	-582
2006	1 gennaio-31 dicembre	4.173	4.760	-587
2007	1 gennaio-31 dicembre	4.320	4.957	-637
2008	1 gennaio-31 dicembre	4.368	4.880	-512
2009	1 gennaio-31 dicembre	4.313	5.100	-787
2010	1 gennaio-31 dicembre	4.422	5.185	-763
2011	1 gennaio-31 dicembre	4.160	5.326	-1.166
2012	1 gennaio-31 dicembre	4.255	5.432	-1.177
2013	1 gennaio-31 dicembre	4.063	5.404	-1.341
2014	1 gennaio-31 dicembre	3.925	5.290	-1.365
2015	1 gennaio-31 dicembre	3.869	5.502	-1.633
2016	1 gennaio-31 dicembre	3.970	5.464	-1.494
2017	1 gennaio-31 dicembre	3.643	5.710	-2.067
2018*	1 gennaio-31 dicembre	3.364	5.321	-1.957
2019*	1 gennaio-31 dicembre	3.207	5.423	-2.216
2020*	1 gennaio-31 dicembre	3.162	5.819	-2.657

Tabella 1: Bilancio demografico

Poiché le popolazioni non si differenziano soltanto per la loro velocità di accrescimento, ma anche per la loro struttura, appare utile esaminare la composizione della popolazione provinciale per età e sesso così come risulta dalla piramide dell'età riportata nella Figura 4 e relativa al 1° gennaio 2021. Da essa si rileva una più elevata consistenza del contingente femminile nelle età più avanzate, effetto dell'invecchiamento della popolazione e della più elevata speranza di vita del sesso femminile.



Popolazione per età, sesso e stato civile - 2021

PROVINCIA DI FROSINONE - Dati ISTAT 1° gennaio 2021 - Elaborazione TUTTITALIA.IT

Figura 4: Piramide delle età – Provincia di Frosinone

Di seguito (Tabella 2) si riporta la distribuzione della popolazione provinciale per sesso e classi di età, al 1° gennaio 2021.

Età	Maschi	Femmine	Totale	
				%
0-4	8.840	8.479	17.319	3,70%
	51,00%	49,00%		
5-9	10.016	9.808	19.824	4,20%
	50,50%	49,50%		
10-14	10.976	10.344	21.320	4,50%
	51,50%	48,50%		
15-19	10.971	10.208	21.179	4,50%
	51,80%	48,20%		
20-24	12.343	10.889	23.232	4,90%
	53,10%	46,90%		
25-29	13.162	12.116	25.278	5,30%
	52,10%	47,90%		
30-34	13.907	13.166	27.073	5,70%
	51,40%	48,60%		
35-39	14.932	14.325	29.257	6,20%
	51,00%	49,00%		
40-44	16.090	16.201	32.291	6,80%
	49,80%	50,20%		
45-49	17.679	17.938	35.617	7,50%
	49,60%	50,40%		
50-54	17.775	18.566	36.341	7,70%

	48,90%	51,10%		
55-59	17.471	18.634	36.105	7,60%
	48,40%	51,60%		
60-64	16.072	16.958	33.030	7,00%
	48,70%	51,30%		
65-69	15.040	15.850	30.890	6,50%
	48,70%	51,30%		
70-74	14.527	15.489	30.016	6,40%
	48,40%	51,60%		
75-79	8.510	10.044	18.554	3,90%
	45,90%	54,10%		
80-84	7.542	9.948	17.490	3,70%
	43,10%	56,90%		
85-89	4.239	7.036	11.275	2,40%
	37,60%	62,40%		
90-94	1.583	3.472	5.055	1,10%
	31,30%	68,70%		
95-99	290	965	1.255	0,30%
	23,10%	76,90%		
100+	33	125	158	0,00%
	20,90%	79,10%		
Totale	231.998	240.561	472.559	100,00%
	49,10%	50,90%		

Tabella 2: Distribuzione della popolazione provinciale Residente al 1° gennaio 2021

Popolazione assistibile per fasce di età al 31-12-2021 (FLS11)

POPOLAZIONE all'1-1-2016			
	MASCHI	FEMMINE	M+F
Da 0 -13 anni	26.297	25.204	51.501
Da 14 a 64 anni	147.657	148.716	296.373
Da 65 a 74 anni	29.127	31.226	60.353
Da 75 in su	22.787	31.907	54.694
TOTALE	225.868	237.053	462.921

La popolazione straniera residente in provincia di Frosinone è progressivamente cresciuta nel tempo con leggera flessione al 1° gennaio 2021 in cui risultavano 23.863 unità, pari al 5% della popolazione residente. L'andamento di tale popolazione è mostrato nel grafico seguente (Figura 5).



Figura 5: Andamento della popolazione provinciale con cittadinanza straniera

La composizione della popolazione straniera è invece illustrata in Figura 6.

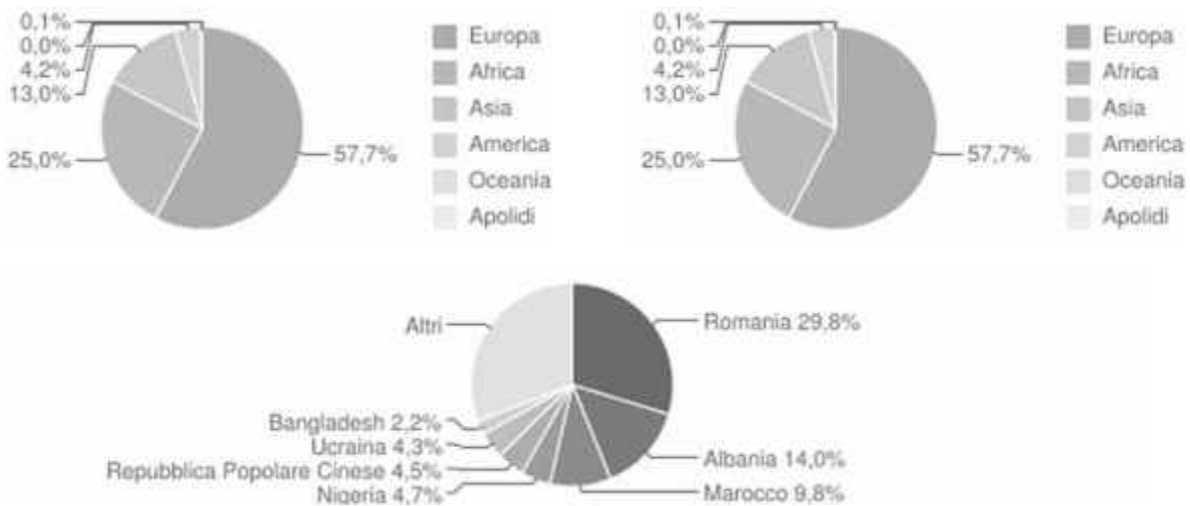
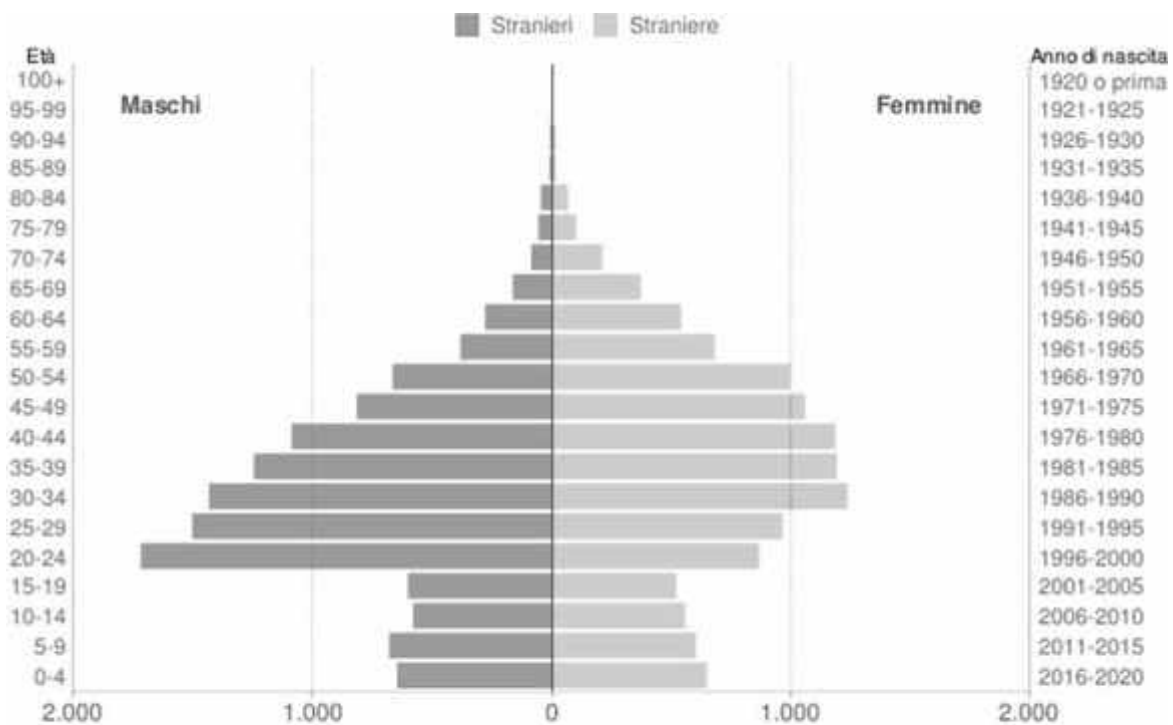


Figura 6: Composizione della popolazione straniera

La comunità straniera più numerosa è quella proveniente dalla Romania con il 29,8% di tutti gli stranieri presenti sul territorio, seguita dall'Albania (14,0%) e dal Marocco (9,8%).

La distribuzione della popolazione straniera residente in provincia di Frosinone per età e sesso al 1° gennaio 2021, riportata nella Figura 7, mostra una conformazione della piramide dell'età molto diversa da quella relativa alla popolazione provinciale. Le fasce di età più rappresentate sono infatti costituite in entrambi i sessi dalle classi più giovani.



Popolazione per cittadinanza straniera per età e sesso - 2021

PROVINCIA DI FROSINONE - Dati ISTAT 1° gennaio 2021 - Elaborazione TUTTITALIA.IT

Figura 7: Piramide dell'età – Popolazione straniera residente in provincia di Frosinone

Nella Tabella 3 sono riportati i principali indici demografici calcolati sulla popolazione residente in provincia di Frosinone.

Anno	Indice di vecchiaia	Indice di dipendenza strutturale	Indice di ricambio della popolazione attiva	Indice di struttura della popolazione attiva	Indice di carico di figli per donna feconda	Indice di natalità (x 1.000 ab.)	Indice di mortalità (x 1.000 ab.)
	1° gennaio	1° gennaio	1° gennaio	1° gennaio	1° gennaio	1 gen-31 dic	1 gen-31 dic
2002	126,4	49,8	87,6	89,6	17,2	8,4	9,7
2003	131,2	49,9	87,3	91,5	17,1	8,4	10,0
2004	135,2	49,7	87,3	92,7	17,1	8,5	9,5
2005	139,9	49,7	85,4	94,4	17,1	8,4	9,5
2006	144,5	49,8	83,0	97,1	17,1	8,5	9,7
2007	147,4	49,5	89,1	99,8	17,3	8,8	10,1
2008	149,0	49,0	97,1	101,5	17,5	8,8	9,8
2009	150,9	48,9	107,1	104,0	17,7	8,7	10,3
2010	152,5	48,9	116,7	106,8	18,0	8,9	10,4
2011	152,4	48,7	129,1	110,5	18,4	8,4	10,8
2012	156,1	49,6	134,0	113,9	18,5	8,6	11,0
2013	159,2	50,4	136,7	115,7	18,7	8,2	10,9
2014	163,7	51,3	137,9	118,4	18,7	7,9	10,6
2015	167,6	52,2	140,5	121,6	18,7	7,8	11,1
2016	172,5	53,0	143,3	124,4	18,5	8,0	11,1
2017	175,7	53,9	145,8	127,3	18,7	7,4	11,6
2018	179,5	54,5	149,4	130,2	18,6	6,9	11,0
2019	184,5	55,2	150,9	132,2	18,4	6,7	11,3
2020	191,0	56,0	154,4	134,9	18,2	6,7	12,2
2021	196,2	57,8	156,0	137,6	18,3	-	-

Tabella 3: Principali indici demografici

Stime ISTAT sull'evoluzione nel medio-lungo periodo della struttura della popolazione provinciale residente, costruite supponendo un ulteriore miglioramento dei livelli di sopravvivenza rispetto a quanto già rilevato negli ultimi anni, un aumento, sia pur contenuto, della fecondità e un incremento dei flussi migratori, disegnano lo scenario demografico provinciale fino all'anno 2050 rappresentato in Figura 8 da cui si vede che il peso della popolazione ultrasessantacinquenne è destinato a crescere.

Tenuto conto che gli anziani sono forti consumatori di servizi sanitari ed ipotizzando invariati i loro modelli di consumo, è prevedibile un aumento di domanda di prestazioni soprattutto legate alla presenza di malattie cronico-degenerative, la cui incidenza e prevalenza aumenta con il crescere dell'età.

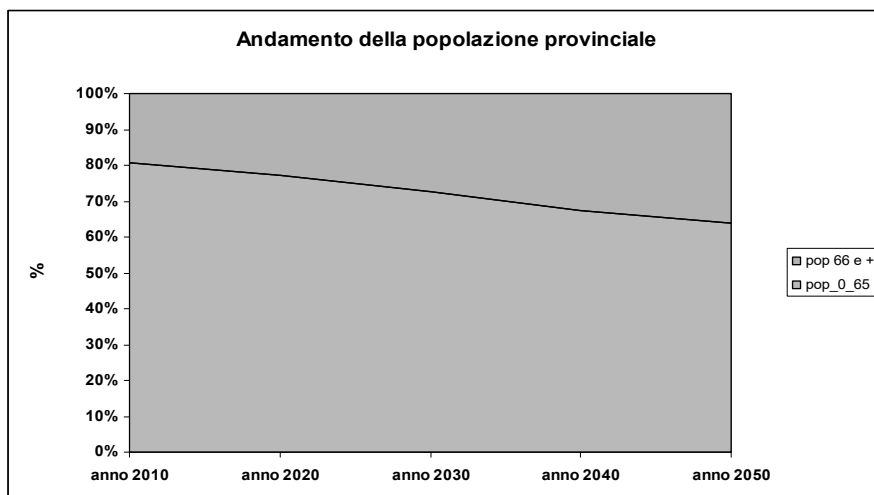


Figura 8: Scenario demografico provinciale

La Figura 9 mostra la stima dell'andamento della popolazione provinciale fino all'anno 2050, evidenziando una progressiva contrazione della sua numerosità.

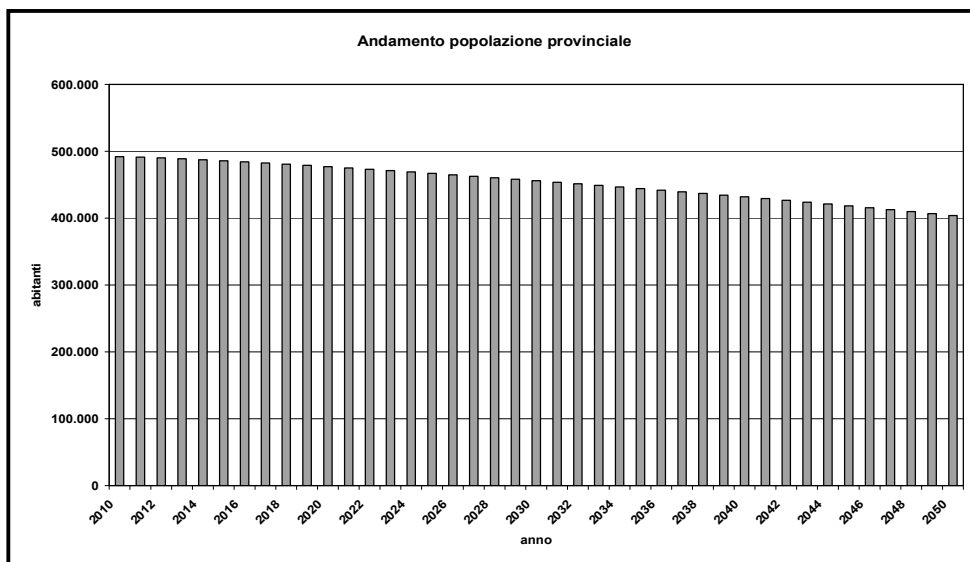


Figura 9: Stima dell'andamento della popolazione provinciale

L'analisi di dettaglio dei principali indicatori demografici provinciali stimati per il periodo 2018-2021 e riportati in Tabella 4 mette ulteriormente in risalto l'aumento del peso della popolazione anziana, il decremento numerico della popolazione totale e l'incremento della speranza di vita alla nascita. (fonte ISTAT <http://dati.istat.it/>)

Tipo indicatore	2018	2019	2020	2021
tasso di natalità (per mille abitanti)	7	6,7	6,7	^(p) 6,4
tasso di mortalità (per mille abitanti)	11	11,3	12,2	^(p) 13,5
crescita naturale (per mille abitanti)	-4,1	-4,6	-5,6	^(p) -7,2
tasso di nuzialità (per mille abitanti)	3	2,9	1,5	^(p) 2,8
saldo migratorio interno (per mille abitanti)	-2,7	-3	-2	^(p) -2,3
saldo migratorio con l'estero (per mille abitanti)	2,2	1,9	1,1	^(p) 2,3
saldo migratorio per altro motivo (per mille abitanti)	..	-1,9	-3,9	^(p) -1,6
saldo migratorio totale (per mille abitanti)	-0,5	-3	-4,8	^(p) -1,6
tasso di crescita totale (per mille abitanti)	-4,5	-7,6	-10,4	^(p) -8,8
numero medio di figli per donna	1,18	1,16	1,18	^(e) 1,14
età media della madre al parto	32	32,2	32,2	^(e) 32,5
speranza di vita alla nascita - maschi	80,3	80,3	79,8	^(e) 79

speranza di vita a 65 anni - maschi	19	18,8	18,5	(e)	17,9
speranza di vita alla nascita - femmine	84,7	84,8	84,4	(e)	83,5
speranza di vita a 65 anni - femmine	22,3	22,4	21,9	(e)	21,2
speranza di vita alla nascita - totale	82,5	82,5	82,1	(e)	81,2
speranza di vita a 65 anni - totale	20,6	20,6	20,2	(e)	19,6
popolazione 0-14 anni al 1° gennaio (valori percentuali) - al 1° gennaio	12,6	12,5	12,3		12,4
popolazione 15-64 anni (valori percentuali) - al 1° gennaio	64,7	64,4	64,1		63,4
popolazione 65 anni e più (valori percentuali) - al 1° gennaio	22,7	23,1	23,6		24,3
indice di dipendenza strutturale (valori percentuali) - al 1° gennaio	54,6	55,2	56		57,8
indice di dipendenza degli anziani (valori percentuali) - al 1° gennaio	35,1	35,8	36,8		38,3
indice di vecchiaia (valori percentuali) - al 1° gennaio	179,3	184,5	191		196,2
età media della popolazione - al 1° gennaio	45,3	45,6	46		46,3

p: dato provvisorio

e: dato stimato

Tabella 4: Andamento dei principali indicatori demografici provinciali

Per quanto riguarda l'articolazione territoriale, L'Azienda USL di Frosinone è strutturata in quattro Distretti Sanitari, che comprendono, sotto il profilo censuario, i Comuni riportati nella carta topografica (Figura 10). Ha una popolazione di 472.559 abitanti (dato Istat 2021) con una densità abitativa di 146 abitanti per kmq. È articolata in 91 comuni e rispetto alle 110 province italiane risulta in termini di dimensione demografica, la 39esima.



Figura 10: Articolazione dei Distretti Sanitari

Distretti	Popolazione	Comuni
Distretto "A"	88.087	15
Distretto "B"	175.342	23
Distretto "C"	95.997	27
Distretto "D"	113.133	26
Totale	472.559	91

La rete ospedaliera pubblica risulta articolata come di seguito

Presidio	PL-ordinari acuti	PL-ordinari Post acuti	PL DH/DS	PL totali	Rete Emergenza	Rete Ictus	Rete Cardiologica	Rete Trauma	Rete perinatale	Rete emergenza pediatrica
Frosinone-Alatri	373	15	27	415	DEA I	UTN I	E	CTZ	I+	Spoke
Sora	180	21	20	221	PS	TNV/Pse	C		I	-
Cassino	216		16	232	DEA I	TNV/Pse	C	PST	I	-
Totale	769	36	63	868						

* Per Frosinone-Alatri ulteriori 45 PL Covid

* Per Cassino ulteriori 16 PL Covid

TNV/PSe = Team Neurovascolare/Pronto Soccorso esperto

UTN I = Unità di Trattamento Neurovascolare di I° livello

E = con PL di cardiologia e UTIC e servizio di emodinamica

C = con soli PL di cardiologia e UTIC

CTZ = Centro Trauma di Zona

PST = Pronto Soccorso Traumatologico

I+ = ex livello II+ del DCA 56/2010. Attività assistenziale a gravidanze e neonati a rischio

I = assistenza al parto e neonato fisiologico senza PL di patologia neonatale

Le strutture private accreditate per acuti sono le seguenti:

Presidio	pp.lli	Tipologia Assistenziale	Sede
Casa di Cura Villa Gioia	30	Medicina Generale associato ad attività polispecialistica	Distretto "C"
Casa di Cura S. Teresa	20	Profilo di 12 PL di Ortopedia associati a 8 PL di DS polispecialistico	Distretto "C"
Casa di Cura S. Anna	32	Profilo di 28 PL Chirurgia Generale associato a 4 PL di attività DS	Distretto "D"
Casa di Cura Villa Serena	30	Medicina Generale associato ad attività polispecialistica	Distretto "D"
San Raffaele Cassino	30	Medicina Generale associato ad attività polispecialistica	Distretto "D"
Totale	142		

Le attività ospedaliere di lungodegenza e di riabilitazione sono assicurate sia da strutture a gestione ASL che da strutture private accreditate, come si vede dal seguente prospetto:

Tipologia	Pubblico		Privato Accreditato
Lungodegenza	21 P.L. P.O. Sora	15 P.L. P.O. Frosinone *	S. Raffaele Cassino = 69
Riabilitazione			S. Raffaele Cassino = 146 ord + 14 DH INI Città Bianca = 57 ord + 6 DH

* trasferiti presso il P.O. di Alatri dal 01-07-2014

La dotazione complessiva di posti letto è riassunta di seguito:

Tipologia		Posti Letto al 2021		
		Pubblici	Privati Accreditati	Totali
ACUTI		832	142	974
	LD	36	69	105
POST-ACUTI	RIAB	0	223	223
Totale		867	434	1302

* Ulteriori 61 PL Covid pubblici

* Durante il periodo Covid Ini Città Bianca e San Raffaele hanno riconvertito parte dei posti destinati alla riabilitazione codice 56 ai PL per pazienti Covid Positivi (Medicina Covid)

I dati sulla popolazione assistita e sulla scomposizione per fasce di età sono coerenti con quelli esposti nel quadro G del modello di rilevazione flussi ministeriali FLS11, mentre i dati sulla popolazione esente da ticket sono rilevabili nel quadro H del modello di rilevazione flussi ministeriali FLS11.

Il numero di strutture ospedaliere a gestione diretta e quello delle strutture ospedaliere convenzionate sono coerenti con quelli esposti nel modello di rilevazione flussi ministeriali HSP11.

Il numero di posti letto dei presidi a gestione diretta è riportato nel modello di rilevazione flussi ministeriali HSP12; i posti letto dei presidi in convenzione, risultano dal modello di rilevazione flussi ministeriali HSP13.

Il numero di strutture ambulatoriali di medicina distrettuale a gestione diretta ed il numero di strutture ambulatoriali di medicina distrettuale convenzionate sono riportati nel modello di rilevazione flussi ministeriali STS11.

Il numero di strutture convenzionate ex art 26 legge 833/78 è riportato nel modello di rilevazione flussi ministeriali RIA11.

I dati relativi ai Medici di Base e Pediatri di Libera Scelta sono desumibili dai quadri E ed F del modello di rilevazione flussi ministeriali FLS12.

Analisi socio-economica

Dal censimento permanente della popolazione nel Lazio, diffuso dall'Istat, emerge che la crescita della scolarizzazione e il conseguimento di titoli di livello superiore innalzano il livello medio d'istruzione della popolazione residente, ma all'interno della regione la situazione si diversifica da provincia a provincia. I dati della provincia di Frosinone sono i seguenti: la percentuale di analfabeti è dello 0,5%; alfabeti privi di titolo di studio 4,1%; con licenza elementare 16,2%; licenza media 27,6%; scuola secondaria di II grado 38,2%; terziario di I livello 4,1%; terziario di II livello 9,1%; dottorato di ricerca 0,2%.

A fine 2020 in provincia di Frosinone risultano 48.639 imprese registrate, delle quali 39.923 attive (82,1% del totale); ammontano a 2.275 le nuove iscrizioni (pari ad un tasso di natalità del +4,72%, in rallentamento rispetto al +5,66% riferito al 2019). Il bilancio annuale è positivo per 308 unità in più, in linea con la precedente annualità, per un tasso di crescita che si attesta al +0,64%, replicando appunto le dinamiche targate 2019. Nonostante gli esiti algebrici complessivi risultino invariati, di fatto, gli effetti della pandemia in atto determinano un mutato clima economico in termini di demografia imprenditoriale, in quanto si

realizzano significative variazioni delle dinamiche di alcuni segmenti, che risultano decisivi sull'esito complessivo.

Tra le più rilevanti, si evidenzia la performance delle Costruzioni la cui progressione positiva in corso d'anno genera un rimbalzo senza precedenti (177 unità in più, +2,52% la variazione dello



stock, a fronte del +0,72% riferito al 2019), che spiega il 60% dell'avanzo riferito all'intero universo imprenditoriale (a fronte del 17% riferito all'anno precedente). Segue, in maniera del tutto inconsueta in serie storica, il segmento delle attività di Consulenza aziendale. Le attività connesse al segmento dell'Informatica, come la produzione di software e i servizi di elaborazione dati, registrano un significativo rimbalzo con elevata probabilità riconducibile all'effetto Covid, in ragione della necessità da parte delle imprese di potenziare la componente digitale nell'ambito della propria organizzazione aziendale.

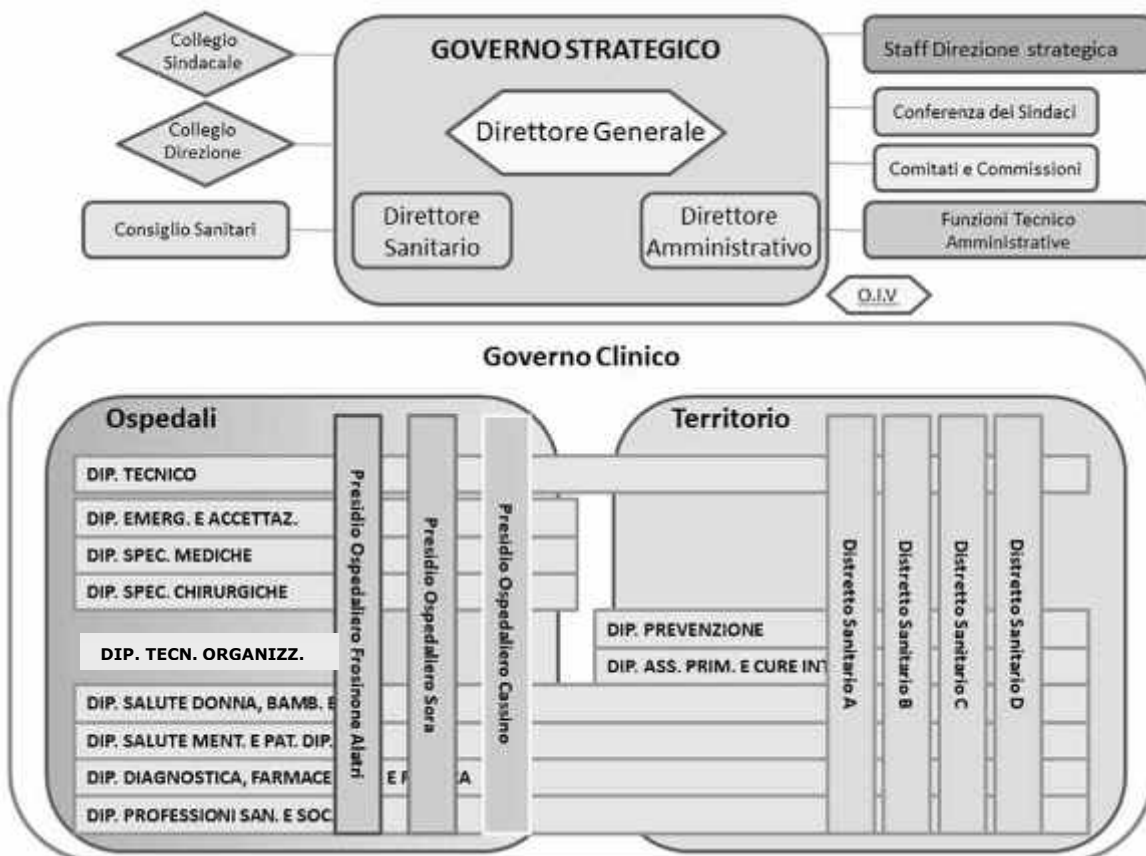
Organizzazione aziendale e capitale umano

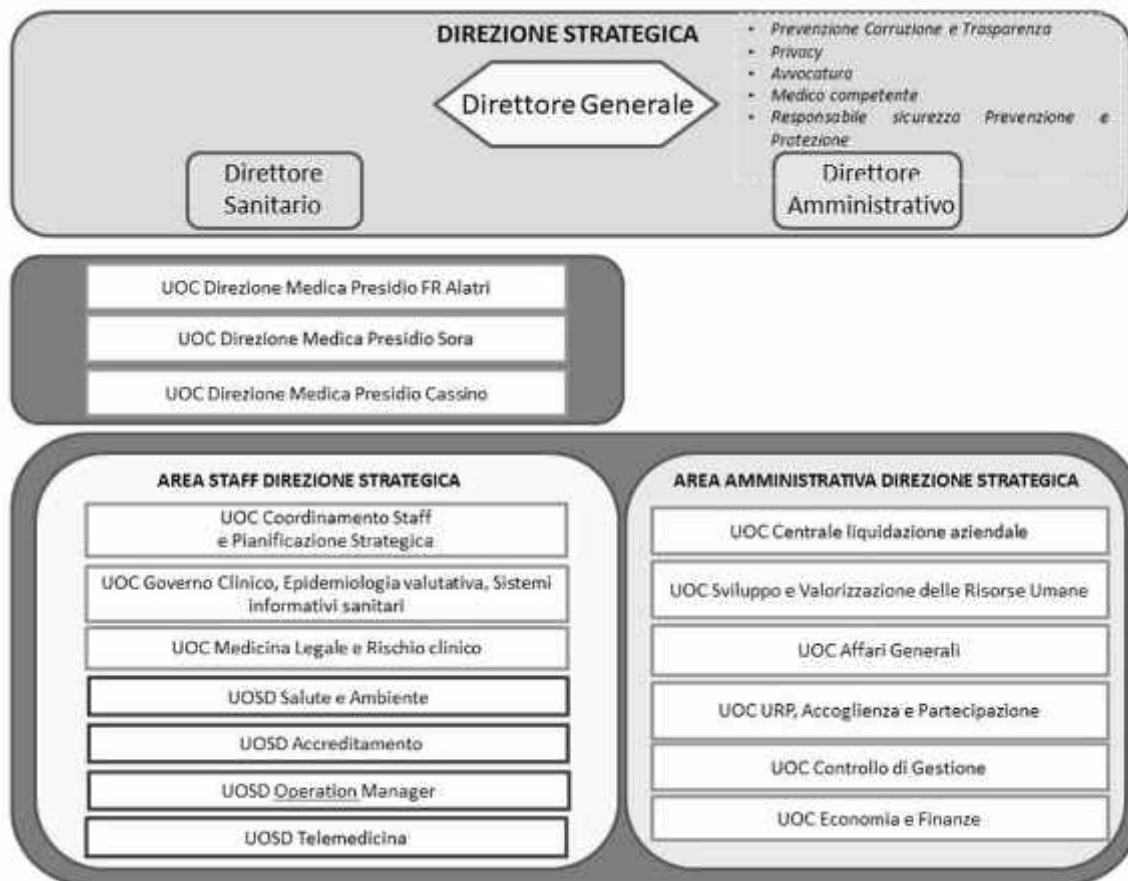
Struttura organizzativa della ASL di Frosinone

L'Azienda Sanitaria Locale di Frosinone ha personalità giuridica pubblica ed autonomia imprenditoriale; gli organi sono il Direttore Generale, il Collegio di Direzione e il Collegio Sindacale.

Le funzioni del Direttore Generale sono quelle previste dall'art. 3 del D. Lgs. n. 502 del 30 dicembre 1992 e ss.mm.ii. e dall'art. 9 della L.R. n. 18 del 16 giugno 1994 e ss.mm.ii. L'art. 8, comma 1 della L.R. n. 6 del 18 febbraio 2002, così come modificato dalla L.R. n. 4 del 28 aprile 2006, mantiene distinte le funzioni rientranti negli atti di alta amministrazione, riservate esclusivamente al Direttore Generale, dalle funzioni di carattere gestionale, funzioni delegabili, in tutto o in parte, ai Direttori Sanitario e Amministrativo ed agli altri Dirigenti dell'Azienda.

Organigramma





La gestione economico-finanziaria e patrimoniale dell'Azienda

Il Bilancio di Esercizio 2021 si chiude come risultato in sostanziale pareggio.

Riguardo ai ricavi, occorre sottolineare che la Regione Lazio ha operato una politica di distribuzione del Fondo indistinto di finanziamento (e redistribuzione in sede di bilancio di esercizio – DGR n. 761 del 29/09/2022 “*Ripartizione del Fondo Sanitario Regionale indistinto 2021*”) in modo da allineare i risultati economici delle Aziende Sanitarie e delle Aziende Ospedaliere nell’ambito della Gestione Sanitaria Accentrata.

I costi relativi al finanziamento FSR vincolato sono stati sostenuti nell’ambito dell’ordinaria gestione delle varie Linee di Attività Aziendali, nell’ottica primaria della garanzia dei LEA.

Segue una disamina puntuale delle maggiori voci di costo e delle principali movimentazioni patrimoniali, e del loro andamento rapportato all'esercizio precedente.

Costo del personale

Il Costo del personale è aumentato rispetto al 2020 di circa 4 mln/€, tale incremento è riconducibile i) all’avvio del piano assunzionale concordato in sede regionale ii) che alle assunzioni effettuate presso le strutture territoriali ed ospedaliere per far fronte all’emergenza sanitaria Covid-19, vista anche la necessaria attivazione dei centri vaccinali sul territorio. In particolare, il personale del comparto ruolo sanitario registra un incremento rispetto all’esercizio precedente in quanto l’Azienda ha avviato una politica di assunzione del settore essendo il ruolo maggiormente interessato per fronteggiare l’emergenza covid. Nonostante la spinta assunzionale per alcune figure l’Azienda ha ancora una forte carenza come per il

personale della dirigenza medica. La tabella sotto riportata, infatti, evidenzia come in un complessivo aumento del costo del personale proprio in riferimento al personale dirigente medico si registra una flessione del -4% a causa delle cessazioni per quiescenza e la difficoltà nel reclutamento di alcune profili e aree di attività (es. PS Area Critica, Pediatria..). Dalla tabella sottostante si evince un decremento di circa 3 mln/€ rispetto all'esercizio 2020.

CODICE MIN	VOCE	2021	2020	2021-2020	Diff(%)
B.6)	Costi del personale	212.534.769,23	208.597.842,19	3.936.927,04	2%
B.6.a)	Personale dirigente medico	77.312.229,99	80.675.207,04	-3.362.977,05	-4%
B.6.b)	Personale dirigente ruolo sanitario non medico	9.102.506,49	7.654.210,60	1.448.295,89	19%
B.6.c)	Personale comparto ruolo sanitario	98.676.393,33	93.942.195,25	4.734.198,08	5%
B.6.d)	Personale dirigente altri ruoli	1.729.659,51	1.516.866,94	212.792,57	14%
B.6.e)	Personale comparto altri ruoli	25.713.979,91	24.809.362,36	904.617,55	4%

Per quanto attiene al costo relativo allo straordinario l'Azienda ha operato un'attenta gestione nell'utilizzo fondo, monitorando attentamente il monte ore dei dipendenti.

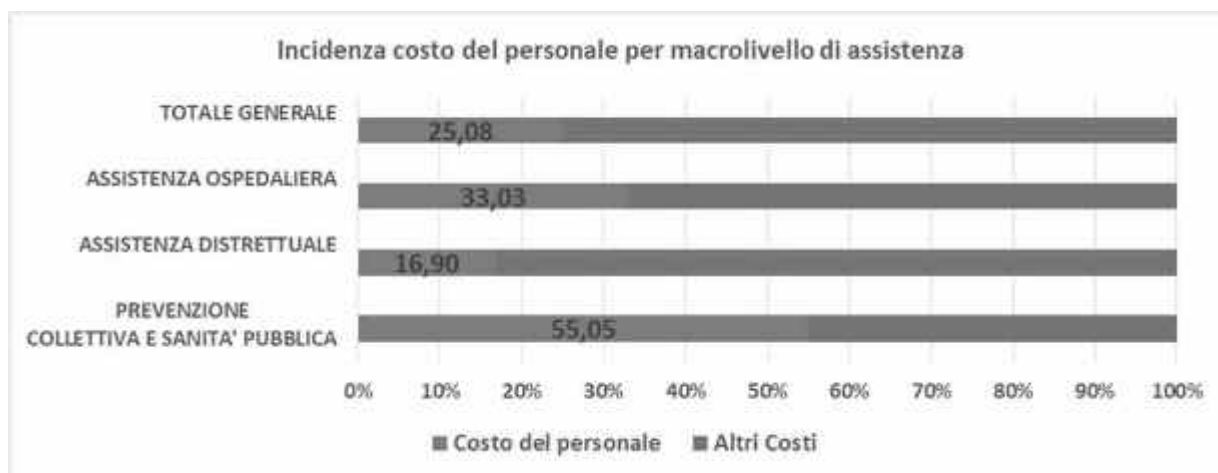
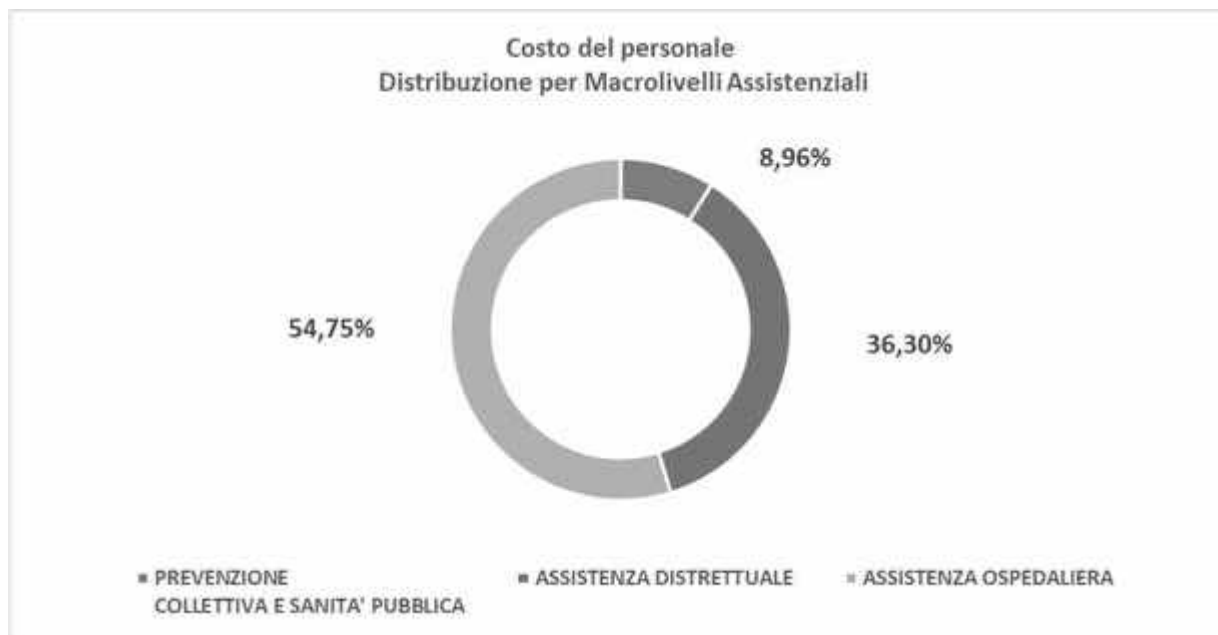
Non risultano contabilizzati in bilancio gli oneri differiti del personale relativamente alle ferie non godute come definito negli articoli 33 e 73 del Contratto Collettivo Nazionale di Lavoro Area Sanità 2016/2018. Al riguardo continua la gestione, da parte dell'attuale direzione, di una serie di contenziosi ereditati dal passato per i quali erano già state accantonate somme a fondo rischi nell'esercizio 2021.

Il personale dipendente a tempo determinato e indeterminato, in dotazione all'ASL di Frosinone al 31/12/2021, ha una consistenza di 4.075 unità di cui 3.232 unità appartenente al ruolo sanitario, 531 al ruolo tecnico, 7 al ruolo professionale e infine 305 al ruolo amministrativo. Nell'anno 2021 si evidenzia un incremento di personale a tempo determinato a seguito del proseguimento dello stato di emergenza COVID – 19. Ovviamente il personale assunto a tempo determinato nell'anno 2020 e 2021 è stato utilizzato per rispondere alla crisi sanitaria, per le attività di contact tracing, per incrementare il numero dei tamponi, per la campagna di vaccinazione. I professionisti reclutati attualmente sono, almeno in parte, impegnati a recuperare le prestazioni rinviate in emergenza e ad adeguare il modello sanitario alle esigenze che si sono mostrate inderogabili a seguito della pandemia.

L'Azienda Sanitaria Locale di Frosinone realizza un attento monitoraggio e una forte programmazione del personale in servizio con rapporti di lavoro a tempo determinato, di collaborazione, altra tipologia contrattuale e a tempo indeterminato in considerazione delle sfide che la Sanità di Frosinone dovrà affrontare nei prossimi anni, gestire la fase post- pandemia, ridurre i tempi di attesa, recuperare le prestazioni che non si sono potute erogare in fase pandemica, valorizzare la sanità territoriale per incrementare i servizi di presa in carico, prevenzione e diagnosi precoce delle patologie e nell'assistenza post ospedaliera soprattutto delle fasce d'età più avanzate.

PERSONALE AL 31 DICEMBRE 2021		T.L.	T.D.	TOT.
RUOLO SANITARIO	DIRIGENZA RUOLO SANITARIO	776	116	892
	COMPARTO RUOLO SANITARIO	2.190	150	2.340
RUOLO TECNICO	DIRIGENZA	3		3
	COMPARTO	390	138	528
RUOLO PROFESSIONALE	DIRIGENZA	7		7
RUOLO AMMINISTRATIVO	DIRIGENZA	17	2	19
	COMPARTO	285	1	286
		3.668	407	4.075

Dall'analisi dei valori contenuti nel modello LA emerge che il 54,75% della spesa per il personale, comprensivo del costo sostenuto per le convenzioni e per le prestazioni del personale SUMAI, viene assorbito per garantire l'assistenza ospedaliera, il 36,30 % è destinato all'assistenza distrettuale e infine il 8,96 % per garantire la prevenzione collettiva e la sanità pubblica.



Costo beni e servizi

Altro elemento positivo che ha contraddistinto l'esercizio 2021 è quello riconducibile all'andamento delle politiche relative all'acquisto dei beni sanitari, infatti il costo è diminuito rispetto all'anno precedente di circa 4,8 mln/€. Tale decremento è stato realizzato grazie ad una attenta gestione dei consumi e delle scorte. In particolare, le scorte di magazzino nel corso dell'anno 2020 avevano registrato un importante aumento dovuto in particolare alle difficoltà e discontinuità nel reperimento di alcuni farmaci e beni sanitari durante la prima parte dell'emergenza Covid 19.

CODICE MIN	VOCE	2021	2020	2021-2020	Diff(%)
B.1)	Acquisti di beni	119.123.034,09	123.685.253,39	-4.562.219,30	-4%

B.1.a)	Acquisti di beni sanitari	117.868.495,10	122.693.680,42	-4.825.185,32	-4%
B.1.b)	Acquisti di beni non sanitari	1.254.538,99	991.572,97	262.966,02	27%

In particolare, le voci di spesa, al netto del Covid 19, sono state contenute anche alla luce della ripresa di numerose attività sanitarie e chirurgiche interrotte durante la prima fase dell'emergenza. Da segnalare poi la sempre importante incidenza, che da anni ormai si registra di alcune voci quali:

- Incremento del numero dei pazienti trattati in emodinamica H24 ed utilizzo di nuovi dispositivi tecnologicamente più avanzati;
- Implementazione di alcune linee di attività cardiologiche quali, in particolare, l'elettrofisiologia e gli impianti di pacemaker, mediante lo svolgimento delle stesse in presidi ospedalieri aziendali di particolare rilevanza, con sostanziale allargamento dell'offerta di tali servizi sul territorio provinciale;
- Aumento dei pazienti trattati in malattie infettive di circa il 20%, con sempre maggiore incidenza delle malattie rare, che fanno registrare un tasso di crescita decisamente superiore alla media nazionale;
- Incremento del numero dei pazienti oncologici;
- Incremento consistente del costo dei trattamenti chemioterapici dei pazienti in ematologia, dal momento che si registra un aumento del numero dei pazienti trattati, della sopravvivenza media degli stessi (con conseguente necessità di continuità nel trattamento farmacologico e terapeutico), delle indicazioni per l'impiego dei farmaci in seguito a nuove linee guida internazionali e/o a modifiche della scheda tecnica;
- Incremento dei vaccini obbligatori, con particolare riguardo alla copertura della popolazione in età scolastica.

Nell'ambito della suddetta macrocategoria di costi, si registra la tenuta della spesa farmaceutica che permette di rispettare ampiamente il tetto complessivo definito nella misura del 14,85% del Fondo Sanitario Regionale e pari a circa 150 mln/€. L'Azienda ha sostenuto una spesa pari a 134 mln/€ al di sotto di 16 mln/€ il target di riferimento. Tale obiettivo è stato raggiunto soprattutto grazie al contenimento della spesa farmaceutica diretta, mentre la spesa farmaceutica convenzionata e per gas medicali è sostanzialmente allineata ai valori del 2020.

Per quanto riguarda il tetto dei dispositivi fissato al 4,4% del Fondo indistinto aziendale la spesa per dispositivi medici rendicontata è pari a circa 41 mln/€ al di sotto del valore target valorizzato in circa 44,6 mln/€, così come riportato in Nota Integrativa.

Servizi sanitari

Il costo dei servizi sanitari ha evidenziato un importante incremento di 20,7 mln/€ rispetto al 2020, dovuto comunque all'incremento di attività e prestazioni sanitarie e del livello assistenziale, come di seguito specificate:

CODICE MIN	VOCE	2021	2020	2021-2020	Diff(%)
B.2)	Acquisti di servizi sanitari	471.457.381,98	458.408.608,12	13.048.773,86	3%
B.2.a)	Acquisti di servizi sanitari - Medicina di base	57.550.853,59	57.390.546,96	160.306,63	0%
B.2.b)	Acquisti di servizi sanitari - Farmaceutica	71.528.290,64	71.945.592,38	-417.301,74	-1%
B.2.c)	Acquisti di servizi sanitari per assistenza specialistica ambulatoriale	48.729.020,08	46.576.352,21	2.152.667,87	5%
B.2.d)	Acquisti di servizi sanitari per assistenza riabilitativa	9.187.062,65	9.199.798,61	-12.735,96	-0%
B.2.e)	Acquisti di servizi sanitari per assistenza integrativa	9.966.771,57	10.261.293,85	-294.522,28	-3%
B.2.f)	Acquisti di servizi sanitari per assistenza protesica	13.507.359,98	12.176.669,78	1.330.690,20	11%
B.2.g)	Acquisti di servizi sanitari per assistenza ospedaliera	152.378.604,55	150.018.717,38	2.359.887,17	2%
B.2.h)	Acquisti prestazioni di psichiatria residenziale e semiresidenziale	10.293.062,17	11.042.541,58	-749.479,41	-7%
B.2.i)	Acquisti prestazioni di distribuzione farmaci File F	34.480.250,63	33.147.324,40	1.332.926,23	4%
B.2.j)	Acquisti prestazioni termali in convenzione	601.134,08	549.514,58	51.619,50	9%
B.2.k)	Acquisti prestazioni di trasporto sanitario	4.294.774,32	3.793.239,08	501.535,24	13%
B.2.l)	Acquisti prestazioni socio-sanitarie a rilevanza sanitaria	36.961.615,10	35.159.829,03	1.801.786,07	5%
B.2.m)	Compartecipazione al personale per att. Libero-prof. (intramoenia)	2.051.449,51	1.408.509,12	642.940,39	46%
B.2.n)	Rimborsi Assegni e contributi sanitari	4.709.965,04	3.893.868,66	816.096,38	21%
B.2.o)	Consulenze, collaborazioni, interinale, altre prestazioni di lavoro sanitarie e sociosanitarie	13.269.094,61	10.834.096,80	2.434.997,81	22%
B.2.p)	Altri servizi sanitari e sociosanitari a rilevanza sanitaria	1.948.073,46	1.010.713,70	937.359,76	93%

- Voce B.2.c) Servizi sanitari per assistenza specialistica ambulatoriale: l'incremento di 2,1 mln/€ scaturisce da nuovi accreditamenti ed incrementi di budget dell'anno 2021, ed in particolare: ampliamento di budget per PET/TAC della Struttura Figebo, RMN Casa di Cura SRL, laboratorio analisi Casa di Cura San Raffaele e Casa di cura Srl;
- Voce B.2.f) Servizi per assistenza protesica: l'incremento di 1,3 mln/€ è riconducibile all'aumento dell'assistenza domiciliare per la ventiloterapia assistita polmonare e al fatto che ai sensi del DCA 95/2018 l'azienda ha in carico la fornitura delle attrezzature sanitarie precedentemente in dotazione alla società fornitrice della prestazione;
- Voce B.2.g) Servizi sanitari per assistenza ospedaliera: l'incremento di 2,4 mln/€ rispetto al 2020 è riconducibile all'attivazione dei posti letto covid che mentre nell'anno 2020 avevano gravato solamente nell'ultimo trimestre, sul 2021 sono rimasti attivi per tutto il primo semestre;

- Voce B.2.g) Prestazioni di distribuzione farmaci File F: si rinvia alla relazione del Direttore della UOC Farmacia riportata tra i beni sanitari della presente relazione;
- Voce B.2.k) Prestazioni di trasporto sanitario: l'incremento di circa 0,5 mln/€ rispetto al 2020 è riconducibile ai trasporti secondari dei pazienti covid;
- Voce B.2.l) Acquisto di prestazioni sanitarie e socio sanitarie da privato: l'incremento di circa 1,8 mln/€ è riconducibile alle vaccinazioni covid effettuate presso le Strutture private di cui alla convenzione; all'assistenza domiciliare da privato, che ha visto l'aumento delle prestazioni e del numero di pazienti trattati nel corso dell'anno; dalle convenzioni con la Croce Rossa Italiana per le attività presso i centri vaccinali direttamente gestiti dalla ASL e a ulteriori posti covid attivati in convenzione presso strutture private non accreditate;
- Voce B.2.m) Compartecipazioni al personale per attività libero professionale: l'incremento di circa 0,6 mln/€ è riconducibile all'incremento dell'attività libero professione (evidenziata anche tra i ricavi), che nell'anno 2020 si era notevolmente ridotta nei primi mesi di pandemia covid e di lockdown;
- B.2.p) Consulenze, collaborazioni, interinale, altre prestazioni di lavoro sanitarie e sociosanitarie: l'incremento di 2,4 mln/€ è riconducibile principalmente alle prestazioni libero professionali acquisite presso i centri vaccinali Covid.

Servizi non sanitari

Un'attenta gestione dei vari contratti ha permesso una riduzione di circa 3,7 mln/€ sulla voce.

CODICE MIN	VOCE	2021	2020	2021-2020	Diff(%)
B.3)	Acquisti di servizi non sanitari	53.979.898,96	57.703.208,86	-3.723.309,90	-6%
B.3.a)	Servizi non sanitari	51.902.115,39	55.817.534,81	-3.915.419,42	-7%
B.3.b)	Consulenze, collaborazioni, interinale, altre prestazioni di lavoro non sanitarie	1.973.482,73	1.842.550,74	130.931,99	7%
B.3.c)	Formazione	104.300,84	43.123,31	61.177,53	142%

Impatto della pandemia covid

L'ASL di Frosinone nel rispetto delle disposizioni in materia di contenimento e gestione dell'emergenza Covid-19, ha adeguato, quasi nell'immediato, la propria struttura organizzativa garantendo al cittadino la massima assistenza sanitaria. L'Azienda ha fortificato i suoi rapporti con altre aziende pubbliche e private e sono state assunte nuove risorse per incrementare le attività necessarie per il contenimento del Covid-19 e, soprattutto, per poter affiancare e supportare tutti gli operatori sanitari che nell'esercizio delle loro funzioni hanno dato tanto. Anche dal punto di vista strutturale, l'Azienda ha subito profondi mutamenti. Vi sono stati continui processi di riorganizzazione al fine di rispondere sempre in maniera tempestiva e appropriata ai nuovi fabbisogni sanitari dei pazienti. Un ruolo fondamentale è stato attribuito alle funzioni territoriali e di integrazione socio-sanitaria che hanno permesso di gestire al domicilio la popolazione.

La pandemia ha determinato un drastico impatto su tutta l'organizzazione Aziendale che inevitabilmente ha compromesso il processo di misurazione e monitoraggio del grado di raggiungimento di alcuni obiettivi assegnati. Al fine di intuire ed assecondare i mutamenti del contesto socio ambientale di riferimento, l'Azienda ha riservato e riserverà sempre di più, anche per la gestione dell'emergenza, un ruolo centrale all'innovazione gestionale, digitale e tecnologica, accelerando i processi della transizione digitale anche tramite il lavoro agile (P.O.L.A.).

Nel corso dell'anno 2021 l'Azienda conformemente alle indicazioni nazionali e regionali in materia di contenimento e gestione dell'emergenza epidemiologica da COVID-19, ha realizzato molteplici misure organizzative atte a garantire la salute e la sicurezza della popolazione.

Il determinarsi delle nuove ondate pandemiche richiederà un ulteriore impegno, sia in termini di risorse economiche che di interventi organizzativi nell'ambito dei percorsi assistenziali.

In tale contesto l'Azienda ha provveduto non solo all'attivazione di nuovi percorsi Covid, con contestuali aperture/chiusure di reparti e posti letto dedicati, ma anche alla ripresa delle attività della specialistica ambulatoriale, dei programmi di screening e dell'attività di ricovero, per il recupero delle prestazioni non erogate e sospese durante la chiusura per obbligo di normative.

Le azioni organizzative perseguite si esplicano nel duplice contesto: quello del protrarsi dello stato emergenziale e quello delle azioni ordinarie e delle principali linee di intervento definite alla luce dalle scelte strategiche della Regione Lazio.

Di seguito si esplicitano le principali azioni poste in essere per contenere lo stato emergenziale:

- nell'ambito dell'Assistenza Ospedaliera, l'Azienda ha attuato e continua ad attuare la procedura per il Percorso Pronto Soccorso/DEA per la gestione dei "casi sospetti" e, al fine di darne esecuzione, è attivo, in ciascun Presidio Ospedaliero sede di Pronto Soccorso che eroga funzioni di assistenza in regime di emergenza-urgenza, un Piano Emergenza con l'obiettivo di contenere il rischio di trasmissione del virus nei confronti di pazienti, utenti e operatori durante tutto il periodo di permanenza del paziente presso il nosocomio; garantisce i ricoveri programmati per i percorsi oncologici e per le patologie a rischio di rapido deterioramento clinico (patologie vascolari sintomatiche instabili; colelitiasi complicate, ecc..);
- nell'ambito dell'Assistenza Territoriale è stata osservata e applicata la procedura aziendale per la gestione dei casi sospetti per infezione da Coronavirus, sia nei presidi ambulatoriali sia presso gli ambulatori di Cure Primarie, finalizzata all'appropriata gestione clinico-assistenziale dei casi sospetti.

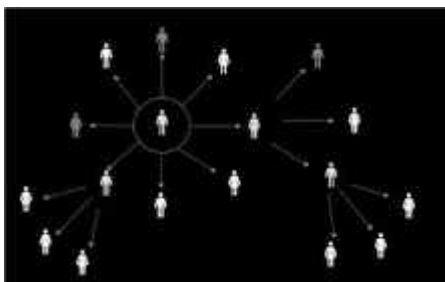
Nell'anno 2021 sono state effettuate 731.052 somministrazioni di vaccino, 800.000 tamponi.



**731.052 Somministrazioni da inizio
campagna vaccinale**



**800.000 Tamponi eseguiti da inizio
Pandemia**



39.591 Positivi da inizio Pandemia

Si riporta tabella di Rendicontazione Covid – CE Covid Consuntivo 2021.

Conto PDC	Descrizione PDC	Importo
400000000	VALORE DELLA PRODUZIONE	- 26.793.594,59
401000000	Contributi in c/esercizio	- 24.414.453,91
401010000	Contributi da Regione per quota F.S. regionale	- 11.431.112,86
401010100	Contributi da Regione per quota F.S. regionale indistinto	- 11.431.112,86
401020000	Contributi c/esercizio (extra fondo)	- 12.983.341,05
401020300	Contributi da altri soggetti pubblici (extra fondo)	- 12.983.341,05
403000000	Utilizzo fondi per quote inutilizzate contributi vincolati di esercizi precedenti	- 2.379.140,68
403010000	Utilizzo fondi per quote inutilizzate contributi di esercizi precedenti da Regione per quota F.S. regionale vincolato	- 2.379.140,68
403010100	Utilizzo fondi per quote inutilizzate contributi di esercizi precedenti da Regione per quota F.S. regionale vincolato	- 2.379.140,68
500000000	COSTI DELLA PRODUZIONE	48.513.660,28
501000000	Acquisti di beni	7.271.464,97
501010000	Acquisti di beni sanitari	6.914.131,64
501010100	Prodotti farmaceutici ed emoderivati	1.636.506,17
501010300	Dispositivi medici	5.025.010,34
501010800	Altri beni e prodotti sanitari	252.615,13
501020000	Acquisti di beni non sanitari	357.333,33
501020100	Acquisti di beni non sanitari	357.333,33
502000000	Acquisti di servizi	28.941.999,48
502010000	Acquisti servizi sanitari	24.272.503,09
502010100	Acquisti servizi sanitari per medicina di base	2.321.313,45
502010300	Acquisti servizi sanitari per assistenza specialistica ambulatoriale	808.545,57
502010700	Acquisti servizi sanitari per assistenza ospedaliera	10.449.984,70
502011100	Acquisto prestazioni di trasporto sanitario	870.093,33
502011200	Acquisto prestazioni Socio-Sanitarie a rilevanza sanitaria	3.804.198,19
502011500	Consulenze, Collaborazioni, Interinale e altre prestazioni di lavoro sanitarie e sociosanitarie	6.015.007,85
502011600	Altri servizi sanitari e sociosanitari a rilevanza sanitaria	3.360,00
502020000	Acquisti di servizi non sanitari	4.669.496,39
502020100	Servizi non sanitari	4.669.496,39
503000000	Manutenzione e riparazione (ordinaria esternalizzata)	133.333,33
503010000	Manutenzione e riparazione ai fabbricati e loro pertinenze	133.333,33
503010100	Manutenzione e riparazione ai fabbricati e loro pertinenze	133.333,33
505000000	Personale del ruolo sanitario	10.390.827,77
505010000	Costo del personale dirigente ruolo sanitario	3.725.135,15
505010100	Costo del personale dirigente medico	3.427.754,02
505010200	Costo del personale dirigente non medico	297.381,13
505020000	Costo del personale comparto ruolo sanitario	6.665.692,62
505020100	Costo del personale comparto ruolo sanitario - tempo indeterminato	4.332.717,40
505020200	Costo del personale comparto ruolo sanitario - tempo determinato	2.332.975,22
507000000	Personale del ruolo tecnico	1.776.034,73
507020000	Costo del personale comparto ruolo tecnico	1.776.034,73
507020100	Costo del personale comparto ruolo tecnico - tempo indeterminato	537.319,76
507020200	Costo del personale comparto ruolo tecnico - tempo determinato	1.238.714,97
900000000	IMPOSTE E TASSE	947.279,51
901000000	IRAP	947.279,51
901010000	IRAP relativa a personale dipendente	947.279,51
901010100	IRAP relativa a personale dipendente	947.279,51
	RISULTATO D'ESERCIZIO	22.667.345,21

Accantonamenti

In merito alla voce Accantonamenti l'Azienda ha avviato una valutazione straordinaria verificando l'accantonamento su ogni singolo contenzioso. In particolare, nel corso del 2021 l'accantonamento è stato il seguente:

Conto coge	Descrizione conto	Saldo 31.12.2020	Utilizzo Fondo 2021	Accantonamenti 2021	Nota Regionale 0682433/2022- Accantonamento già in GSA- SAN RAFFAELE SPA	Bilancio 31.12.2021
		Importo	Importo	Importo	Importo	Importo
202020101	FONDO RISCHI PER CAUSE CIVILI ED ONERI PROCESSUALI	12.490.701	752.928	2.045.000		13.782.773
202020201	FONDO ONERI E CONTENZIOSO DA LIQUIDARE AL PERSONALE	5.530.922	803.570	3.814.887		8.542.239
202020301	FONDO RISCHI CONNESSI ALL'ACQUISTO DI PRESTAZIONI SANITARIE DA PRIVATO	7.901.428	168.406	4.374.000	6.000.000	18.107.023
202020401	FONDO RISCHI PER COPERTURA DIRETTA DEI RISCHI (AUTOASSICURAZIONE)	21.261.334	3.845.519	1.091.000		18.506.815
202020402	FONDO RISCHI PER FRANCHIGIA ASSICURATIVA	1.500.000	-	2.000.000		3.500.000
202020501	ALTRI FONDI RISCHI	1.775.012	553.491	3.160.599		4.382.120
Totale		50.459.398	6.123.914	16.485.486	6.000.000	66.820.970

È opportuno precisare che l'Azienda ha avviato una politica di contenimento degli accantonamenti nel corso dell'anno e l'incremento è riconducibile principalmente a cartelle esattoriali notificate nel corso del 2022.

Rimanenze finali

Il valore delle rimanenze finali è stato calcolato valorizzando le scorte di magazzino e di armadio farmaceutico di reparto quantificate analiticamente dai responsabili delle farmacie di Ospedale/Distretto e dei Direttori Sanitari di Ospedale/Distretto.

Al riguardo si precisa che il Direttore della U.O.C. Farmacia, con propria direttiva, ha dettato la procedura da rispettare per la quantificazione delle rimanenze di magazzino e di reparto attraverso inventariazione al 31/12/2021.

Riduzione oneri finanziari per interessi passivi

L'Azienda, in ossequio al Decreto Legge 35/2013 che ha imposto la certificazione dei debiti pregressi delle Pubbliche Amministrazioni, ha continuato il programma dei pagamenti dei debiti pregressi con i fondi vincolati a ciò appositamente destinati ed ha anche sensibilmente migliorato i propri tempi medi di pagamento, grazie al completamento del nuovo assetto organizzativo del Centro Unico di Liquidazione.

In ogni caso, il riscontro delle partite debitorie viene periodicamente effettuato da parte dell'Ufficio Ciclo Passivo, anche attraverso la dinamica accettazione/respingimento delle cessioni di credito con le relative fatture annesse.

Le descritte azioni hanno generato un notevolissimo abbattimento dei debiti pregressi già dagli anni precedenti, abbattimento che è proseguito anche nell'anno 2021.

Tale efficientamento nei pagamenti ha generato anche una decisa riduzione degli interessi passivi, per quasi 1,5 mln/€.

Risparmio per attività di recupero fiscalità passiva

Grazie ad una valutazione straordinaria per il recupero della fiscalità passiva avviata dall'Azienda negli ultimi anni, l'Azienda ha rilevato nel corso dell'esercizio 2021 una posta straordinaria pari ad euro 3.031.094,26 milioni. Tale registrazione è frutto del confronto del recupero IRAP dal 2012 al 2018 e quanto registrato in contabilità, di seguito una tabella di sintesi:

ANNO	Risultati per periodo fiscale	Recupero Kibernetes	Scritture Bilancio	Delta
		A	B	C = A - B
2012	RECUPERO IRAP SUL 2012 (Deduzioni ex. Art 11 D.Lgs. 446/97)	1.554.254,26	1.551.668,00	2.586,26
2013	RECUPERO IRAP SUL 2013 (Deduzioni ex. Art 11 D.Lgs. 446/97)	1.658.989,00	1.599.876,00	59.113,00
2014	RECUPERO IRAP SUL 2014 (Deduzioni ex. Art 11 D.Lgs. 446/97)	1.664.933,00	1.651.500,00	13.433,00
2015	RECUPERO IRAP SUL 2015 (Deduzioni ex. Art 11 D.Lgs. 446/97)	1.709.281,00	0,00	1.709.281,00
2016	RECUPERO IRAP SUL 2016 (Deduzioni ex. Art 11 D.Lgs. 446/97 - 1° anno del triennio 2016-2018 relativo all'opzione IRAP commerciale)	2.306.048,00	2.076.460,00	229.588,00
2017	RECUPERO IRAP SUL 2017 (Deduzioni ex. Art 11 D.Lgs. 446/97 - 2° anno del triennio 2016-2018 relativo all'opzione IRAP commerciale)	2.601.046,00	1.583.953,00	1.017.093,00
2018	RECUPERO IRAP SUL 2018 (Deduzioni ex. Art 11 D.Lgs. 446/97 - 3° anno del triennio 2016-2018 relativo all'opzione IRAP commerciale)	2.377.302,00	2.377.302,00	0,00
		13.871.853,26	10.840.759,00	3.031.094,26

Il dettaglio sui risultati del progetto recuperi fiscalità passiva è riportato nell'ALLEGATO 1.

Attività DCA 521/2018

La Regione Lazio il 28 Dicembre 2018 ha emanato il DCA 521/2018 "Integrazione DCA 69/2018 e 402/2018 - Valutazione straordinaria delle partite contabili creditorie e debitorie iscritte nei bilanci degli enti del SSR - Indicazioni operative sul trattamento contabile da seguire" dando mandato agli enti del SSR di effettuare, entro il termine di approvazione del bilancio di esercizio 2018, una valutazione straordinaria di esigibilità delle poste di credito e di sussistenza di quelle di debito iscritte nei propri stati patrimoniali (fornendo anche le indicazioni operative sul trattamento contabile da seguire), ivi compresi i fondi rischi a qualsiasi titolo iscritti, eseguita nell'ottica di garantire per ciascuna partita la sussistenza dei presupposti documentali dell'obbligazione, per il loro mantenimento nella contabilità aziendale.

Per l'esercizio 2021 l'Azienda, come da nota regionale prot. n. 0470079 del 13.05.2022, ha posto in essere una valutazione straordinaria di partite creditorie e debitorie nelle seguenti modalità:

1. Analizzando le partite di debito che, a seguito di valutazione straordinaria, sono risultate insussistenti.
2. Analizzando le partite di credito che, a seguito di valutazione straordinaria, sono state valutate inesigibili.

Ai fini dell'attività prevista dal DCA 521/2018, l'Azienda ha provveduto a riclassificare a fondo di dotazione le partite ritenute insussistenti e inesigibili. Con Delibera n. 492 del 29/06/2022 e successiva Delibera n. 624 del 09/08/2022 "Esiti attività di valutazione straordinaria di esigibilità delle poste creditorie e di sussistenza delle posizioni debitorie effettuata ai sensi del Decreto del Commissario ad Acta n. U00521 del 28/12/2018. Integrazione atto deliberativo 492 del 29/06/2022" la ASL di Frosinone ha definito gli importi ed effettuato le registrazioni contabili per la parte debitoria e creditoria che di seguito si descrivono:

- € 590.754,52 relativi a debiti ritenuti insussistenti di cui € 216.127,11 ritenuti insussistenti ante 2010 e € 374.627,41 riferite a partite dal 2011 al 2014;
- € 12.040.965,20 relativi a crediti inesigibili per partite ante 2008. Tali partite nell'esercizio 2019 sono state definite di dubbia esigibilità ed accantonate a "fondo di svalutazione crediti di dubbia esigibilità" per il quantum indicato da Regione pari al 30% e corrispondente a € 5.160.413,66. Nell'esercizio 2021, a valle di ulteriori analisi l'Azienda ha ritenuto insussistenti tali partite, pertanto, così come indicato dall'OIC 29, nel quale si evince la possibilità di correggere queste tipologie di errori contabili attraverso l'utilizzo di una posta di patrimonio netto e sul quale si basa il suddetto DCA 521/2018, si è proceduto a chiudere tali poste a fondo di dotazione, in accordo con la Regione, al netto del quantum già accantonato nell'esercizio 2019, data anche la capienza del fondo, così come specificato nella nota inviata da codesta Azienda alla Regione Lazio con nota prot. n. 00045084 del 19.07.2022 e a seguire con la nota prot. n. 00045859 del 22.07.2022.

Di seguito si riporta un dettaglio dell'analisi svolta nel corso dell'esercizio 2021.

Situazione Fondo di Dotazione al 31.12.2021			
	Dare	Avere	Saldo
Fondo di Dotazione al 31.12.2020	4.879.937,53	74.559.910,10	69.679.972,57
<i>Debito insussistente</i>	-	590.754,52	590.754,52
<i>Debito di dubbia sussistenza</i>	-	-	-
<i>Credito inesigibile</i>	12.040.965,20	-	- 12.040.965,20
<i>Credito di dubbia esigibilità</i>	-	-	-
Movimentazione Fondo di Dotazione al 31.12.2021	12.040.965,20	590.754,52	- 11.450.210,68
Fondo di Dotazione al 31.12.2021	16.920.902,73	75.150.664,62	58.229.761,89

Attività cespiti

In merito alle attività previste dalla Delibera 1712 del 20.08.2019, sono state svolte le seguenti attività:

- 1) **Costruzione libro cespiti:** Il libro cespiti è stato costruito sulla base dei dati di contabilità generale. Ottenuti i mastri relativi alle immobilizzazioni materiali e immateriali, l'attività si è concentrata sull'analisi delle movimentazioni contabili dapprima delle fatture con un valore netto contabile (VNC) > 0 e in seguito delle fatture con VNC = 0. Tale attività ha permesso di costruire un database gestito in via extra contabile contenente l'elenco dettagliato dei cespiti di proprietà dell'Azienda. Tale database è in fase di completamento in quanto si è in attesa di ricevere le fatture cartacee che non sono state rinvenute negli archivi digitali dell'Azienda. Si specifica che il libro cespiti dei beni risulta completo ed è stato caricato sul sistema amministrativo contabile già a partire dal bilancio 2019. Al termine dell'attività di costruzione del libro cespiti, si sta procedendo a riconciliare il database costruito dai dati di contabilità generale con l'inventariazione fisica.

In merito alle immobilizzazioni in corso, l'Azienda ha concluso un'attività di ricognizione di tutti i lavori procedendo a riclassificare a cespiti le manutenzioni straordinarie che risultano concluse. Per

tali lavori si è proceduto ad individuare il valore complessivo dei beni oggetto di manutenzione straordinaria al fine di poterli iscrivere nella classe merceologica di appartenenza. Inoltre, si è proceduto anche a ricalcolare l'ammortamento e la sterilizzazione sulla base dell'anno di conclusione della manutenzione.

In merito ai terreni, l'attività è ancora in corso di analisi in quanto, per ricostruire correttamente il valore in bilancio, si è proceduto a richiedere ai referenti la documentazione necessaria ad individuare i terreni che risultano di proprietà dell'Azienda e quelli oggetto di affrancazione.

- 2) **Attività di inventariazione:** Al fine di disciplinare le attività di inventariazione, l'Azienda ha predisposto un manuale operativo sull'attività di gestione del patrimonio aziendale approvato con delibera n 1683 del 20/08/2019 e ha provveduto a definire un regolamento operativo specifico per la redazione dell'inventario fisico delle immobilizzazioni e per il suo periodico aggiornamento.
- 3) **Riconciliazione inventario fisico con il valore netto contabile:** A seguito della conclusione dell'attività di inventariazione fisica l'Azienda ha avviato nel corso del 2021 l'attività di riconciliazione con il valore netto contabile. Attualmente è ancora in corso tale attività.

Disponibilità liquide

Le disponibilità liquide risultano dalle certificazioni di tesoreria, di cassa e di c/c postale. Proprio in relazione ai c/c postali, si sottolinea che non è stato possibile effettuare nel corso dell'anno, con la prevista frequenza quindicinale, il giro dei fondi in Tesoreria Provinciale dello Stato delle giacenze di detti c/c, poiché Poste Italiane ha apposto il vincolo in quanto trattasi di somme pignorate.

Costi/attività per livelli essenziali di assistenza

Al riguardo si afferma che risultano assicurati i Livelli Essenziali di Assistenza sul territorio provinciale, i cui contenuti sono correlati ai costi sostenuti e rendicontati per le varie linee di attività nei modelli LA e CP già allegati tra le tabelle esplicative del Bilancio.

ALLEGATO 1

Tabella riepilogativa sul recupero fiscale

IL DIRETTORE UOC ECONOMIA FINANZA E C.A.

Dott. Vincenzo Brusca

IL DIRETTORE AMMINISTRATIVO

Dott.ssa Eleonora Di Giulio

IL DIRETTORE GENERALE

Dott. Angelo Aliquò

Allegato 1 - Relazione sulla gestione

Oggetto: Progetto recuperi Fiscalità Passiva *“Servizi specialistici di fiscalità passiva per la maturazione di risparmi e recuperi di crediti d’imposta in materia di IRES-IVA-IRAP”*.
Consegna dei risultati finali IRES ed IRAP sul periodo fiscale 2018. Disponibilità per ASL di Frosinone di oltre € 5.000.000,00 di fondi immediatamente spendibili.

RIEPILOGO DEI RISULTATI DEL PROGETTO DI FISCALITÀ PASSIVA

Egredi Direttori, nel 2017 l’ASL di Frosinone ha attivato Kibernetes¹, selezionata nel 2016 come la più esperta per realizzare recuperi fiscali su IRES, IVA e IRAP.

In meno di tre anni abbiamo recuperato per la ASL di Frosinone oltre € 13.000.000,00, destinabili subito alla spesa corrente e spendibili. ***Una quota importante di questi fondi² deve ancora essere contabilizzata e spesa dalla ASL. Su questo seguirà in giornata un documento di guida per la Direzione della ASL al fine di rendere immediatamente spendibili alcuni milioni di Euro da noi recuperati ancora non contabilizzati ma pienamente disponibili.*** Resta ferma la completa disponibilità dei nostri consulenti a supporto della ASL per rendere efficace questa operazione.

Abbiamo anche aiutato la ASL a far ripartire il ciclo attivo nel momento del cambio dirigenziale avvenuto a inizio 2018 e ricostruito la contabilità separata intra-moenia dimostrando la correlazione tra alcune scelte aziendali con i risultati economici finali.

Il raggiungimento dei risultati in oggetto a questa consegna è stato possibile anche grazie alla collaborazione dei Vostri uffici; in particolare ci teniamo a ringraziare i Dirigenti e i diretti referenti interni delle principali UU.OO.CC. coinvolte, Amministrazione e gestione del personale, Economia Finanza e contabilità analitica, Dipartimento di Prevenzione, Direzione amministrativa ospedaliera e territoriale. Nella tabella che segue riepiloghiamo gli importi sino ad oggi recuperati in materia IRAP dall'ASL di Frosinone:

Risultati per periodo fiscale	Recupero fatto
RECUPERO IRAP SUL 2012 (Deduzioni ex. Art 11 D.Lgs. 446/97)	1.554.254,26
RECUPERO IRAP SUL 2013 (Deduzioni ex. Art 11 D.Lgs. 446/97)	1.658.989,00
RECUPERO IRAP SUL 2014 (Deduzioni ex. Art 11 D.Lgs. 446/97)	1.664.933,00
RECUPERO IRAP SUL 2015 (Deduzioni ex. Art 11 D.Lgs. 446/97)	1.709.281,00
RECUPERO IRAP SUL 2016 (Deduzioni ex. Art 11 D.Lgs. 446/97 – 1° anno del triennio 2016-2018 relativo all'opzione IRAP commerciale)	2.306.048,00
RECUPERO IRAP SUL 2017 (Deduzioni ex. Art 11 D.Lgs. 446/97 – 2° anno del triennio 2016-2018 relativo all'opzione IRAP commerciale)	2.601.046,00
RECUPERO IRAP SUL 2018 (Deduzioni ex. Art 11 D.Lgs. 446/97 – 3° anno del triennio 2016-2018 relativo all'opzione IRAP commerciale)	2.377.302,00
TOTALE	13.871.853,26

La presente Relazione di consegna, costituisce comunicazione di cui agli Artt. 2 e 4 della Convenzione, che interviene alla fine dell'attività sul periodo d'imposta 2018 a chiusura delle attività di Progetto in ambito IRES e IRAP.

Cogliamo l'occasione per sottolineare l'opportunità per l'ASL di Frosinone di non disperdere le metodologie di Kibernetes che hanno permesso alla vostra Azienda l'ottenimento di evidenti risultati positivi in termini di reperimento di risorse finanziarie spendibili. Ciò può essere perseguito mantenendo anche per gli anni successivi ciò che è stato fatto su tutti gli anni di progetto.

Kibernetes è disponibile a supportare ancora la vostra Azienda nell'ipotesi in cui la Direzione, vista l'attuale emergenza, volesse prolungare di un anno l'affidamento onde poter realizzare i recuperi anche sul periodo fiscale 2019 reperendo altri € 2.500.000,00 che saremo in grado di rendere spendibili in meno di un mese. Siamo disponibili, per contribuire all'emergenza e per agevolare forme di affidamento straordinarie, a riconoscere una riduzione del nostro compenso del 40% rispetto alle percentuali fino a oggi applicate.

Segue la parte tecnica del documento.

RISULTANZE IRES PERIODO FISCALE 2018

Analisi dei redditi fondiari e dei redditi d'impresa

A seguito di verifica dei quadri della dichiarazione dei Redditi del periodo fiscale 2018 relativi ai **redditi fondiari** (Quadro RA per i redditi dai Terreni e Quadro RB per i redditi da Fabbricati), confermiamo i dati esposti nel modello originariamente trasmesso dall'ASL di Frosinone.

Sul fronte dei **redditi di impresa**, invece, non essendo presenti nell'originaria dichiarazione l'apposito Quadro RF dedicato ad accogliere i dati relativi a tale tipologia di redditi, Kibernetes ha provveduto a ricostruire il quadro corretto della gestione fiscale IRES, sulla base della Norma. Come per i precedenti periodi fiscali già trattati, il lavoro svolto da Kibernetes è consistito nel ridefinire le scritture dichiarative dell'IRES in relazione all'obbligo di dichiarare in modo completo tutti i ricavi commerciali ai fini dell'imposta sui redditi (redditi d'impresa), ossia quelli riferiti ad attività che non beneficiano della *de-commercializzazione di cui all'Art.74 del TUIR (DPR 917/1986)*. Ciò nel contempo ha permesso di far maturare per la vostra Azienda importanti risparmi di risorse finanziarie legate all'applicazione dell'opzione commerciale IRAP (attiva dal periodo fiscale 2016), come vedremo più avanti.

La determinazione corretta dei redditi di impresa, attraverso la ricerca e qualificazione delle attività commerciali ai fini dei redditi, è elemento di grandissima attualità, dovendosi riferire gli adempimenti del 2020 sulle ritenute per gli appalti, proprio alle suddette attività.

La *metodologia di Kibernetes*, consolidata a seguito dell'approfondimento normativo e pratico operato da anni in relazione proprio alla fiscalità per le Aziende Sanitarie, è consistita nel dichiarare tutti i ricavi assoggettabili all'imposta sui redditi per il periodo fiscale 2018 da cui sono stati dedotti in modo analitico sia i costi direttamente riferibili che un selezionato gruppo di costi promiscui. La suddetta metodologia ha comportato un'analisi dettagliata di tutte le singole registrazioni contabili, facendo così emergere le sole attività rilevanti ai fini IRES ossia quelle che non beneficiano della de-commercializzazione di cui all'Art.74 del TUIR. Tale attività ha comportato necessariamente la predisposizione di un'integrazione del Modello di Redditi (RedditiEnc2019) che *non ha determinato nuovi oneri per l'ASL* (visto l'emergere di una perdita d'impresa, come diremo più avanti) rispetto a quelli derivanti dai redditi fondiari già dichiarati, ma anzi, come sopra detto, ha rappresentato il presupposto per i **recuperi IRAP legati all'applicazione del metodo commerciale**. La riscrittura delle dichiarazioni dei Redditi e dell'Irap (di cui parleremo nei successivi paragrafi) relative al periodo fiscale 2018 è stata fondamentale per due importanti motivi:

1. definire un quadro delle attività produttrici di redditi d'impresa, fiscalmente rilevanti ai fini IRES e quindi non escluse, ai sensi dell'art. 74, comma 2, del TUIR, dall'imposizione;
2. consentire la riduzione di imponibile IRAP retributivo grazie all'applicazione dell'opzione commerciale (il 2018 è il terzo anno del triennio di opzione obbligatorio 2016-2018).

Elenchiamo di seguito le attività emerse dall'analisi i cui ricavi sono da assoggettare all'imposta sui redditi d'impresa:

1	Prestazioni rese dal Servizio Veterinario	Sottoconti: 401010209-404030191-404030196-404030197-404030198-404030199
2	Prestazioni rese dal S.I.S.P. e dal S.I.A.N.	Sottoconti: 404030190-404030191-404030192
3	Sperimentazione farmaci	Sottoconti: 404030106-801020101
4	Distributori automatici	Sottoconti: 409030104
5	Corsi di formazione	Sottoconti: 405030301
6	Fitti Attivi	Sottoconti: 405050201-409020101
7	Altri proventi	Sottoconti: 405050201

L'individuazione delle attività rilevanti ai fini IRES e la puntuale selezione dei relativi *ricavi* è stata resa possibile grazie all'incrocio di dati provenienti da diverse fonti:

- 1) approfondimento di alcune voci di ricavo effettuato a livello di singole scritture in partita doppia e libro giornale che hanno reso maggiormente comprensibile il riferimento esclusivo o parziale del ricavo stesso all'esercizio di attività d'impresa;
- 2) copia dei riepiloghi di cassa elaborati dalle casse CUP in relazione alle diverse attività del Dipartimento Prevenzione, con particolare riguardo alle prestazioni delle Aree Veterinarie, S.I.A.N., S.I.E.S.P. e Medicina del Lavoro); con riferimento a questo punto si è reso necessario mettere a confronto l'importo iscritto in contabilità ogni mese e le specifiche prestazioni che lo hanno generato;
- 3) approfondimenti dei dati soprariportati con l'ufficio bilancio e contabilità per la comprensione delle singole voci inserite nel libro giornale.

Sul fronte dei *costi*, al fine di individuare i *costi diretti* relativi alle suddette attività si è proceduto ad un'attenta analisi dei mastri sia mediante una capillare ricerca sulle descrizioni presenti in prima nota che attraverso approfondimenti effettuati con l'ufficio bilancio. Inoltre, a seguito degli incontri e degli approfondimenti fatti da Kibernetes con il Dipartimento di Prevenzione è stato possibile individuare il costo del personale di tale dipartimento impiegato nelle attività commerciali ad esso riferentesi. Infine, si è proceduto ad effettuare una selezione dei *costi promiscui*, accuratamente scelti tra tutti i costi della produzione secondo un criterio di inerenza con le attività commerciali. Ai suddetti costi promiscui è stata applicata la percentuale di promiscuità disciplinata dall'art. 144, co.4 del TUIR (Ricavi commerciali/Ammontare di tutti i ricavi e proventi) oltre che le necessarie variazioni fiscali.

La metodologia di determinazione del reddito d'impresa adottata da Kibernetes ha portato alla determinazione di una *perdita* legata ad una aggiornata definizione dei ricavi commerciali, dei costi diretti e di quelli promiscui, garantendo per l'Azienda Sanitaria l'assenza di quote di IRES da pagare per questa componente reddituale. In definitiva, la metodologia di Kibernetes ha consentito all'Azienda di conseguire, anche a posteriori e con un minimo sforzo interno di tempo, una vantaggiosa perdita d'impresa legata ad una migliore definizione dei costi diretti e promiscui, relativi alle attività commerciali, fiscalmente deducibili.

In merito alla *compilazione della dichiarazione* relativamente a quest'ultima componente, Kibernetes ha proceduto ad utilizzare il *Quadro RF* e ha provveduto a compilare il *Quadro RS* nella sezione relativa alle "*Deducibilità delle spese e componenti negativi promiscui*" in quanto strettamente legato ai redditi d'impresa, andando ad indicare ai righi RS24, RS25 e RS26, rispettivamente i "*Ricavi e altri proventi che concorrono a formare il reddito d'impresa*", i "*Ricavi e proventi compresi quelli relativi all'attività istituzionale*" e le "*Spese ed altri componenti negativi relativi a beni e servizi adibiti promiscuamente all'esercizio di attività commerciali e di altre attività*".

Nell'allegato **ASL FROSINONE-Schede di Contabilità Separata-Periodo fiscale 2018** sono presenti i singoli conti economici, riferiti alle varie attività commerciali sopra elencate, dai quali si evincono nel dettaglio i ricavi e i costi che hanno determinato il suddetto risultato.

Per quanto riguarda la Dichiarazione RedditiEnc2019, il vostro Ufficio Fiscale dovrà provvedere a trasmettere la Dichiarazione Integrativa, ottenuta aggiungendo alla dichiarazione

originariamente inviata (che contemplava i soli quadri RA e RB) le risultanze delle attività di Kibernetes sui redditi d'impresa (quadro RF) con le conseguenti modifiche ai quadri RS e RN.

I nostri consulenti sono a disposizione per il necessario supporto in fase compilativa.

RISULTANZE IRAP PERIODO FISCALE 2018

Analisi dell'imponibile retributivo IRAP originario e messa in sicurezza

La prima attività svolta è consistita sia nell'analisi degli importi esposti sul prospetto di calcolo IRAP per il **periodo fiscale 2018** predisposto dalla *UOC Ufficio Bilancio e Contabilità* e contenente gli imponibili IRAP totali suddivisi per categoria, sia nel riscontro delle suddette voci sulle base delle estrazioni forniteci dal servizio Gestione del Personale.

Il quadro imponibile relativo alla sezione istituzionale fornito dalla ASL secondo l'originaria impostazione è esattamente il seguente:

Rigo	Descrizione voce compenso	Imponibile IRAP	Onere IRAP
IK1	Retribuzione personale dipendente	187.336.929,00	15.923.638,97
IK2	Assimilati Art.50 TUIR	0,00	0,00
IK3	Lavoro autonomo non abit. Art.67 TUIR	0,00	0,00
IK4 c.2	Deduzioni - Spese apprendisti e disabili	4.105.696,00	348.984,16
IK5	Valore della produzione	183.231.233,00	15.574.654,81

Come già comunicato in occasione della comunicazione dei primi risparmi IRAP sul periodo fiscale 2018 (vedi nostro Prot. PR-U-TV-2019-1546 del 12/07/2019), sulla deduzione per *Spese per disabili* operata sulle posizioni individuate dall'ASL è stata operata la necessaria *messa in sicurezza* per un imponibile totale pari a **€ 93.952,49**. L'operazione di *messa in sicurezza* ha dunque ridotto l'originario importo delle deduzioni effettuate dalla ASL, portandolo così ad **€ 4.011.743,56**.

La situazione di partenza dopo la suddetta messa in sicurezza risulta quindi essere la seguente:

Rigo	Descrizione voce compenso	Imponibile IRAP	Onere IRAP
IK1	Retribuzione personale dipendente	187.336.929,00	15.923.638,97
IK2	Assimilati Art.50 TUIR	0,00	0,00
IK3	Lavoro autonomo non abit. Art.67 TUIR	0,00	0,00
IK4 c.2	Deduzioni - Spese apprendisti e disabili (<i>dopo messa in sicurezza</i>)	4.011.743,00	340.998,16
IK5	Valore della produzione	183.325.186,00	15.582.640,81

Recupero per deduzioni spese per disabili, ex art. 11 D. Lgs. n° 446/1997

Nella suddetta comunicazione di luglio 2019 veniva anticipati i primi risparmi legati alle deduzioni per spese per disabili per un importo pari ad **€ 17.297.853,00**.

Kibernetes, grazie alla prosecuzione dell'attività di analisi dei dati raccolti, ha provveduto ad aggiornare il suddetto imponibile precedentemente comunicato. Il nuovo imponibile sul 2018 legato a posizioni deducibili individuate da Kibernetes come *Spese per Disabili* ammonta in fase finale complessivamente ad **€ 17.366.102,39**. Tale imponibile è tuttavia relativo sia a personale disabile

impiegato in attività istituzionali che a personale disabile impiegato in attività commerciali e in fase di integrazione, al fine di manifestare correttamente le informazioni legate all'applicazione dell'opzione commerciale, deve essere diviso tra le due componenti (istituzionale e commerciale).

L'esercizio dell'opzione commerciale, in relazione alla quale il 2018 rappresenta il terzo anno del triennio obbligatorio di applicazione, ha comportato la suddivisione dell'importo inerente alle *Spese per Disabili* sia per le deduzioni individuate autonomamente dalla ASL che per quelle emerse grazie alle attività di Kibernetes, ripartendolo tra la quota imputabile alla *Sezione Istituzionale* e quella imputabile alla *Sezione Commerciale*:

Descrizione	Imponibile IRAP
Spese per disabili impiegati in attività istituzionali	3.768.016,83
Spese per disabili impiegati in attività commerciali	243.726,73
Totale Spese per Disabili per soggetti individuati dalla ASL	4.011.743,56

Descrizione	Imponibile IRAP
Spese per disabili impiegati in attività istituzionali	16.904.803,32
Spese per disabili impiegati in attività commerciali	461.299,07
Totale Spese per Disabili per soggetti individuati da Kibernetes	17.366.102,39

In definitiva, l'imponibile IRAP del periodo fiscale 2018 relativo al totale delle deduzioni riferite alle *Spese per Disabili* impiegati in "attività istituzionali" risulta così determinato:

DISABILI – Quota istituzionale	Imponibile IRAP
Deduzione disabili su dipendenti individuati da ASL impiegati in attività istituzionali da indicare nella Sezione I della Dichiarazione IRAP	3.768.016,83
Deduzione disabili su dipendenti individuati da Kibernetes impiegati in attività istituzionali da indicare nella Sezione I della Dichiarazione IRAP (Recupero IRAP KIBERNETES)	16.904.803,32
	€ 20.672.820,15

Per quanto riguarda le deduzioni delle *Spese per Disabili* impiegati in "attività commerciali", l'imponibile risulta così composto:

DISABILI – Quota commerciale	Imponibile IRAP
Deduzione disabili su dipendenti individuati da ASL impiegati in attività commerciali da indicare nella Sezione II della Dichiarazione IRAP	243.726,73
Deduzione disabili su dipendenti individuati da Kibernetes impiegati in attività commerciali da indicare nella Sezione II della Dichiarazione IRAP (Recupero IRAP KIBERNETES)	461.299,07
	€ 705.025,80

Il risparmio IRAP apportato da Kibernetes in relazione alla deduzione in oggetto è pari all'8,50% dell'imponibile relativo alle *spese per disabili della sezione istituzionale* sopra indicate:

Risparmio IRAP per deduzione disabili sezione istituzionale

€ 16.904.803,32 x 8,50% = € 1.436.908,28

L'inserimento della deduzione delle spese per disabili relative alla sezione commerciale, come vedremo più avanti, va ad abbattere ulteriormente il Valore della Produzione commerciale, generando un'ulteriore riduzione della base imponibile commerciale, che è comunque negativa.

Recupero sul personale del Servizio di Continuità Assistenziale (Guardia medica)

Come già comunicato nella relazione di luglio 2019, dal confronto tra i versamenti fatti, riscontrati dalle registrazioni in contabilità, con i relativi F24EP e i prospetti forniti dalla UOSD CC.UU.NN. è emerso un recupero di imposta. La differenza tra versamento ed onere è stata sottoposta a diverse e approfondite verifiche successive con gli uffici del bilancio e a riscontri di natura fiscale e contabile diretti, che hanno evidenziato il maggior versamento di onere IRAP da noi calcolato esattamente in **€ 34.175,70**. Pertanto l'imponibile originariamente calcolato dalla ASL è stato corretto in riduzione, per un importo pari ad **€ 402.067,06** (corrispondente all'imponibile IRAP di **€ 34.175,70**).

Il risparmio IRAP derivante da questa attività è pari all'8,50% del suddetto recupero relativo al nuovo calcolo degli imponibili relativi al servizio di continuità assistenziale:

Risparmio IRAP per rideterminazione imponibile Guardia Medica 2018

€ 402.067,06 x 8,50% = € 34.175,70

Recupero per deduzioni Premio INAIL, ex art. 11 D. Lgs. n° 446/1997

In merito al recupero legato alla deduzione del premio INAIL dalla base imponibile istituzionale, per il periodo fiscale 2018 il premio calcolato dall'Ente in autoliquidazione risulta essere il seguente:

Premio INAIL 2018	Importo
Regolazione 2017	97.095,11
Acconto 2018	1.662.995,14
Corsi O.S.S.	0,00
Rischi radiologici	62.049,57
Totale versamento premio INAIL F24EP 2018	1.822.139,82

Come per le annualità precedenti, Kibernetes nel calcolo del premio INAIL da dedurre nella dichiarazione, non ha considerato quanto versato per i Corsi O.S.S. (che nel 2018 e comunque

risultato essere pari a zero) e per i Rischi radiologici, portando il premio INAIL potenzialmente deducibile ad **€ 1.760.090,25** (dato da € 97.095,11 + 1.662.995,14).

L'esercizio dell'opzione commerciale IRAP comporta, come per il personale disabile, la suddivisione della deduzione del premio INAIL tra la quota parte relativa al personale impiegato nelle attività commerciali da quella relativa al personale impiegato nelle attività istituzionali. Kibernetes ha provveduto a determinare il relativo premio INAIL, nei modi già condivisi nel corso degli incontri avvenuti presso i vostri uffici. Di seguito riportiamo quanto emerso dalla suddetta attività, che ha permesso di individuare il premio INAIL deducibile dalla sezione commerciale, suddiviso per le varie attività in opzione IRAP, e, di conseguenza, quello riferito alla sezione istituzionale:

DESCRIZIONE ATTIVITÀ	Premio INAIL deducibile dalla Sezione II - Attività Commerciali
Servizi Veterinari	93.583,44
Servizio Igiene Alimenti e Nutrizione	11.363,59
Servizio Igiene e Sanità Pubblica	7.638,70
Totale	112.585,73

Il risparmio IRAP apportato da Kibernetes in relazione alla deduzione in oggetto è pari all'8,50% del premio INAIL relativo alla *sezione istituzionale*, pari € 1.647.504,51 (tale importo è determinato dalla differenza tra il premio massimo deducibile di € 1.760.090,25 e quello relativo alla sezione commerciale di € 112.585,73 sopra indicato):

Risparmio IRAP per deduzione premio INAIL sezione istituzionale

€ 1.647.504,51 x 8,50% = € 140.037,88

L'inserimento della deduzione del premio INAIL relativa alla sezione commerciale, come vedremo più avanti, va ad abbattere ulteriormente il Valore della Produzione commerciale, generando un'ulteriore riduzione della base imponibile commerciale, che è comunque negativa.

Risparmi da opzione commerciale

Anche per il periodo fiscale 2018 Kibernetes, grazie alla documentazione e alle informazioni fornite dai vostri uffici, ha provveduto a determinare gli ulteriori risparmi IRAP legati all'opzione commerciale (terzo anno del triennio commerciale obbligatorio 2016-2018). Anche sul 2018 è stata svolta un'accurata analisi dei ricavi e dei costi deducibili, compresi quelli del personale, riferiti alle attività commercialmente rilevanti ai fini IRES (ossia quelle non decommercializzate ai sensi dell'art. 74 del TUIR) per le quali si è opzionato per il calcolo dell'IRAP con il metodo misto, con il duplice obiettivo di contenere l'eventuale IRAP commerciale dovuta e di massimizzare l'IRAP retributiva risparmiata.

A tal proposito rammentiamo che, come già fatto per i precedenti periodi fiscali, applicando quanto previsto dal secondo comma dell'art. 10 bis del D.Lgs. 446/97, la base imponibile IRAP è stata calcolata con due diverse metodologie, mediante l'applicazione di diverse aliquote: la base

imponibile relativa all'area istituzionale è stata determinata con il metodo retributivo, alla quale è stata applicata l'aliquota prevista dal comma 2 dell'art. 16 del D.Lgs. 446/97 (ossia l'8,50%), e la base imponibile relativa all'area commerciale è stata determinata con il metodo del valore della produzione, alla quale è stata applicata l'aliquota prevista dai commi 1 e 3 dell'art. 16 del D.Lgs. 446/97.

Alla luce di quanto sopra, per l'ASL di Frosinone è risultato conveniente esercitare l'opzione commerciale IRAP per il triennio 2016-2018 per le seguenti attività rilevanti ai fini IRES, in relazione alle quali è stato possibile individuare il personale dipendente in essi impiegato:

1	Prestazioni rese dai Servizi Veterinari
2	Prestazioni rese dal Servizio Igiene e Sanità Pubblica
3	Prestazioni rese dal Servizio Igiene Alimenti e Nutrizione

Grazie al diretto coinvolgimento dei Dirigenti del Dipartimento di Prevenzione afferenti ai servizi sopra elencati e utilizzando le informazioni desunte dalle estrazioni dati fornite dall'ufficio delle risorse umane, è stato possibile individuare, tramite un'attenta selezione del personale, le retribuzioni direttamente riferibili alle attività commerciali. Tutto ciò ha permesso di determinare per la vostra Azienda un importante risparmio IRAP.

In definitiva, per il periodo fiscale 2018 la gestione dell'IRAP con il metodo misto ha portato per la vostra Azienda ai seguenti risultati:

ATTIVITÀ COMMERCIALI	Componenti positivi (ricavi e proventi) meno Componenti negativi (costi deducibili)
Prestazioni rese dai Servizi Veterinari	96.149,93
Prestazioni rese dal Servizio Igiene e Sanità Pubblica	45.010,96
Prestazioni rese dal Servizio Igiene Alimenti e Nutrizione	149.616,17
Costi promiscui	-21.101,02
Saldo componenti positivi/negativi	269.676,04
	VALORE DELLA PRODUZIONE DELLE ATTIVITÀ COMMERCIALI
Saldo componenti positivi/negativi	269.676,00
Deduzioni del Premio INAIL relativo al personale impiegato in attività commerciali (art.11, co.1, lett.a), n.1) del D.Lgs.446/1997)	112.586,00
Deduzioni Spese per disabili relative al personale impiegato in attività commerciali (art.11, co.1, lett.a), n.5) del D.Lgs.446/1997)	705.025,00
Deduzioni Costo residuo personale dipendente impiegato in attività commerciali (art.11, co.4-octies del D. Lgs.446/1997)	8.546.526,00
VALORE DELLA PRODUZIONE – ATTIVITÀ COMMERCIALI	-9.094.461,00

L'ammontare complessivo dei costi commerciali diretti e promiscui individuati all'interno delle scritture contabili dell'ASL e di tutte le suddette deduzioni è risultato essere maggiore rispetto ai ricavi commerciali delle attività rilevanti ai fini IRES opzionate in IRAP, determinando un Valore

della Produzione della sezione Attività Commerciali negativo, con la conseguenza che non risulta nessun debito di IRAP commerciale da versare.

In relazione alla *Deduzione del Premio INAIL*, Kibernetes, utilizzando le informazioni date dal Dipartimento di Prevenzione e le estrazioni degli imponibili INAIL fornite dall'ufficio risorse umane, ha provveduto a determinare, come precedentemente illustrato, la componente di tale premio relativa al personale impiegato nelle attività commerciali. Di conseguenza, al fine della compilazione della dichiarazione IRAP, il premio deducibile è stato suddiviso nella componente istituzionale e in quella commerciale:

Deduzioni premio INAIL	Imponibile
Deduzione del Premio INAIL componente istituzionali	1.647.505,00
Deduzione del Premio INAIL componente commerciale	112.586,00
Deduzione complessiva del Premio Inail	1.760.091,00

L'esercizio dell'opzione commerciale, come precedentemente illustrato, ha comportato, oltre che la suddetta ripartizione del premio INAIL, anche la rideterminazione delle *Deduzioni Spese per Disabili* tra le due componenti:

Deduzioni per Spese per Disabili	Imponibile
Deduzioni per disabili sezione istituzionale	20.672.820,00
Deduzione per disabili sezione commerciale	705.025,00
Totale Spese per disabili	€ 21.377.845,00

Ultima voce di deduzione nella tabella sopraindicata relativa alla determinazione del Valore della Produzione Commerciale riguarda le *Deduzioni Costo residuo del personale dipendente* riferita al personale impiegato nelle attività commerciali. La deduzione relativa al *costo residuo del personale dipendente* è stata operata in seguito all'applicazione del comma 4-octies) dell'articolo 11 del decreto IRAP, introdotto con la legge di stabilità 2015. Grazie a tale previsione normativa si considerano deducibili agli effetti dell'IRAP, nella componente commerciale, le *spese sostenute in relazione al personale dipendente impiegato con contratto di lavoro a tempo indeterminato* dai soggetti che determinano il valore della produzione netta ai sensi degli articoli da 5 a 9 del D.Lgs. 446/1997. Di conseguenza, nella determinazione del valore della produzione della sezione commerciale, calcolato ai sensi dell'art. 5 del decreto IRAP, sono state inserite nel vostro conto economico anche le deduzioni relative al costo residuo del personale impiegato in attività commerciali, che risultano così come di seguito suddivise per le attività commerciali per le quali è stata effettuata l'opzione IRAP:

ATTIVITÀ COMMERCIALE	Deduzioni Costo residuo personale dipendente (art.11, co.4-octies D.Lgs. 446/1997) impiegato in attività commerciali a tempo indeterminato
Prestazioni rese dai Servizi Veterinari	6.371.342,00
Prestazioni rese dal Servizio Igiene e Sanità Pubblica	928.554,00
Prestazioni rese dal Servizio Igiene Alimenti e Nutrizione	1.246.630,00
Totale Costo residuo del personale a tempo indeterminato	8.546.526,00

Il risparmio IRAP sul periodo fiscale 2018 con il metodo commerciale previsto dall'art. 10bis del D.Lgs. 446/1997 è pari all'8,5% dell'imponibile IRAP che è stato sottratto dalla componente istituzionale perché relativo a retribuzioni specificamente riferibili alle attività commerciali opzionate, individuate dalla scrivente. L' imponibile è relativo sia al suddetto personale con contratto di lavoro a tempo indeterminato sia ad altre tipologie di rapporto lavorativo che al personale disabile, e risulta così suddiviso tra le varie attività commerciali:

ATTIVITÀ COMMERCIALE	Imponibile IRAP dipendenti non disabili in attività commerciali a tempo indeterminato	Imponibile IRAP altre tipologie di rapporto lavorativo	Imponibile IRAP personale disabile impiegato in attività commerciali	Totale
Prestazioni rese dai Servizi Veterinari	6.371.342,00	6.054,00	325.060,00	6.702.456,00
Prestazioni rese dal Servizio Igiene e Sanità Pubblica	928.554,00	0,00	136.239,00	1.064.793,00
Prestazioni rese dal Servizio Igiene Alimenti e Nutrizione	1.246.630,00	0,00	0,00	1.246.630,00
Totali	8.546.526,00	6.054,00	461.299,00	9.013.879,00

Risparmio IRAP per applicazione dell'opzione commerciale
€ 9.013.879,00 x 8,50% = € 766.179,72

Credito IRAP e trasmissione della Dichiarazione Integrativa IRAP

La dichiarazione IRAP integrativa per il periodo fiscale 2018, **da trasmettere a cura dei vostri uffici subito dopo la ricezione della presente relazione**, genera un credito IRAP istituzionale da utilizzare in "compensazione verticale", mediante minori versamenti IRAP senza compilazione di F24/F24EP, meno eventuali anticipati utilizzi prima dell'invio della dichiarazione.

Ricostruzione del credito e del risultato IRAP – attività istituzionali

Credito proveniente dalla Dichiarazione dell'anno precedente (IRAP2018)		5.469.681,00
Imponibile IRAP retributivo (<i>rideterminato da Kibernetes</i>)	155.356.932,00	0,00
IRAP retributiva dovuta nel 2018 (<i>rideterminata da Kibernetes</i>)		-13.205.339,00
Versamenti IRAP retributiva ³		12.698.195,00
Maggior credito IRAP (rigo IS91) sul periodo fiscale 2013 emerso dalla dichiarazione integrativa a favore trasmessa nel 2018		1.651.500,00
Credito retributivo finale		€ 6.614.037,00

³ Come già segnalato al vostro Ufficio Fiscale nel corso degli incontri avvenuti presso la vostra Azienda, vi rammentiamo in questa sede di procedere, mediante gli opportuni canali previsti dall'Agenzia delle Entrate, all'aggiornamento del codice regione 09 (Liguria) indicato sul versamento di € 117.739,17 del 16/01/2019 a dicembre 2018, utilizzato al posto del corretto codice regione 08 (Lazio).

I nostri consulenti assisteranno nella fase di trasmissione il vostro Ufficio Fiscale assicurando tutta la vigilanza necessaria per evitare ritardi nella trasmissione oltre i termini corretti.

Come anticipato poco sopra, ai fini della compensazione del suddetto credito mediante minori versamenti di IRAP istituzionale risulta fondamentale verificare eventuali utilizzi dello stesso già avvenuti prima della trasmissione della dichiarazione oggetto della presente consegna. Per questo, laddove fosse necessario, siamo disponibili a supportare il vostro Ufficio Fiscale per la corretta determinazione degli importi utilizzabili.

RIEPILOGO RISPARMI E FATTURAZIONE COMPENSI

I risultati complessivamente conseguiti sul periodo fiscale 2018 dalla vostra Azienda grazie alle attività di progetto svolte da Kibernetes nell'ambito delle imposte IRES e IRAP sono commisurati alla somma dei risparmi esposti nei precedenti paragrafi dedicati all'illustrazione delle risultanze IRAP, che riepiloghiamo nella tabella seguente:

Voce del risparmio - periodo d'imposta 2018	Imponibile	Onere IRAP recuperato
Risparmio IRAP per deduzione disabili su dipendenti individuati da Kibernetes impiegati in attività istituzionale	16.904.803,32	1.436.908,28
Risparmio IRAP per rideterminazione imponibile retributivo del Servizio di continuità assistenziale (Guardia Medica)	402.067,06	34.175,70
Risparmio IRAP per deduzione del premio INAIL - sezione istituzionale	1.647.504,51	140.037,88
Retribuzioni specificamente riferibili all'attività commerciale relative a dipendenti a tempo indeterminato	8.546.526,00	726.454,71
Retribuzioni specificamente riferibili all'attività commerciale relative a dipendenti non a tempo indeterminato	6.054,00	514,59
Retribuzioni specificamente riferibili all'attività commerciale relative a personale disabile	461.299,00	39.210,42
Recupero IRAP complessivo sul periodo fiscale 2018		2.377.301,58

Contestualmente alla consegna della presente relazione, Kibernetes provvederà prontamente a fatturare, in misura di quanto definito all'Art. 6 della Convenzione, le proprie spettanze calcolate sul recupero fiscale 2018, tenendo chiaramente conto della quota già fatturata a seguito della consegna di luglio 2019 (vedi nostro Prot. PR-U-TV-2019-1546 del 12/07/2019). Di conseguenza la base di calcolo del compenso (**Ulteriore recupero periodo fiscale 2018**) è determinata così come di seguito riportato:

Descrizione	Onere IRAP recuperato
Risultato complessivo IRAP delle attività Kibernetes sul periodo fiscale 2018	2.377.301,58
Risultati IRAP già comunicati all'ASL (lett. PR-U-RM-2019-1546)	-1.504.494,00
Ulteriore recupero periodo fiscale 2018	872.807,58

Ringraziandovi per la preziosa collaborazione prestata e lieti di constatare un così importante successo di questa operazione di recupero, rimaniamo a disposizione per qualsiasi chiarimento e porgiamo i più cordiali saluti.

Edoardo Capulli

Responsabile Area Sanità e altri Enti



Allegati

IRES

- ✓ Bozza dei quadri RF e RS della Dichiarazione Redditi ENC2018 integrativa, periodo d'imposta 2018;
- ✓ Schede di contabilità separata IRES-Periodo fiscale 2018 (ASL FROSINONE-Schede di Contabilità Separata-Periodo fiscale 2018).

IRAP

- ✓ Bozza della Dichiarazione IRAP2019 integrativa, periodo d'imposta 2018;
- ✓ Prospetto di raccordo delle voci rettificative apportate da Kibernetes al quadro IK (Recupero Kibernetes);
- ✓ Determinazione V.P.N. attività commerciali.

Il contenuto del presente documento con i relativi allegati pdf sono strettamente riservati ad usi interni dell'Azienda Sanitaria Locale di Frosinone e non possono essere divulgati all'esterno.

FINE DOCUMENTO

BILANCIO DI ESERCIZIO 2021

ATTESTAZIONI DELL'ISTITUTO TESORIERE

AZIENDA USL FROSINONE
VERBALE VERIFICA DI CASSA
ANNO 2021

Proceduto alla chiusura dell'esercizio all'esame dei registri e dei documenti contabili, si accerta quanto segue:

I. - ENTRATA			
Fondo di cassa alla chiusura dell'esercizio 2020		€uro	28.112.270,10
Reversali trasmesse dall'Ente:	€uro	412.691.335,72	
Reversali registrate dal Tesoriere:	€uro	412.691.335,72	
Reversali Incassate:	€uro	412.691.335,72	
Reversali da incassare/regolarizzare:	€uro	0,00	
Entrate da regolarizzare:	€uro	0,00	
TOTALE ENTRATE		€uro	440.803.605,82
<i>Differenza tra reversali trasmesse e reversali registrate</i>		<i>€uro</i>	<i>0,00</i>


II. - USCITA			
Deficienza di cassa alla chiusura dell'esercizio 2020		€uro	0,00
Mandati trasmessi dall'Ente:	€uro	380.530.837,73	
Mandati registrati dal Tesoriere:	€uro	380.530.837,73	
Mandati pagati:	€uro	380.530.837,73	
Mandati da pagare/regolarizzare:	€uro	0,00	
Uscite da regolarizzare:	€uro	0,00	
TOTALE USCITE		€uro	380.530.837,73
<i>Differenza tra mandati trasmessi e mandati registrati</i>		<i>€uro</i>	<i>0,00</i>

Fondi a disposizione dell'Ente per la gestione del bilancio	€uro	60.272.768,09
--	-------------	----------------------

BRUSCA VINCE
2022.05.06 14:57:37

CN=BRUSCA VINCENZO
C=IT
2.5.4.4=BRUSCA
2.5.4.42=VINCENZO
(Timbro elettronico dell'Ente)
RSA/2048 bits

IL TESORIERE
Unicredit S.p.A.

 ARTURO
TARDIO
05.05.2022
16:38:16
GMT+01:00

UniCredit S.p.A.

Sede Sociale Via A. Specchi 16 00186 Roma

Direzione Generale Piazza Gae Aulenti 3 -
Tower A 20123 Milano

Capitale Sociale uni € 21.133.469.082,48
interamente versato - Banca iscritta all'Albo delle
Banche e Capogruppo del Gruppo Bancario
UniCredit - Albo dei Gruppi Bancari: cod. 02008.1
- Cod. ABI 02008.1 - iscrizione al Registro delle
Imprese di Roma, Codice Fiscale e P.IVA n°
00348170101 - Aderente al Fondo Interbancario
di Tutela dei Depositi.



9001873

AZIENDA USL FROSINONE
QUADRO ILLUSTRATIVO DELLA CONCORDANZA
TRA IL CONTO DI TESORERIA E LA CONTABILITA' SPECIALE DI T.U.
ANNO 2021

Fondo di cassa		60.272.768,09
Giacenze presso conto di Tesoreria escluse da riversamento in Contabilità Speciale	(-)	0,00
Riscossioni effettuate dal tesoriere e non contabilizzate nella contabilità speciale presso la Tesoreria Provinciale	(-)	46.767,96
Pagamenti effettuati dal Tesoriere e non contabilizzati nella contabilità speciale presso la Tesoreria Provinciale	(+)	0,00
Pagamenti effettuati nella contabilità speciale presso la Tesoreria Provinciale non contabilizzati dal Tesoriere	(-)	0,00
Versamenti nella contabilità speciale presso la Tesoreria Provinciale non contabilizzati dal Tesoriere	(+)	41,32
Disponibilità presso la Tesoreria Centrale al 31/12/2021		60.226.041,45

Si dichiara che sono stati rispettati i limiti imposti dalla normativa sulla tesoreria unica.

BRUSCA VINCE
2022.05.06 14:58:52

ON=BRUSCA VINCENZO
C=IT
2.5.4.4=BRUSCA
2.5.4.42=VINCENZO

li _____

IL TESORIERE
Unicredit S.p.A.

 ARTURO TARDIO
05.05.2022
16:37:40
GMT+01:00

RSA/2048 bits
UniCredit S.p.A.
Sede Sociale Via A. Specchi 16 00196 Roma
Direzione Generale Piazza Gae Aulenti 3 -
Tower A 20123 Milano

Capitale Sociale uni € 21.133.469.082,48
interamente versato - Banca iscritta all'Albo delle
Banche e Capogruppo del Gruppo Bancario
UniCredit - Albo dei Gruppi Bancari: cod. 02008.1
- Cod. ABI 02008.1 - iscrizione al Registro delle
Imprese di Roma, Codice Fiscale e P.IVA n°
00348170101 - Aderente al Fondo Interbancario
di Tutela dei Depositi.

Data: 05/05/2022

BILANCIO DI ESERCIZIO 2021

NOTA INTEGRATIVA

NOTA INTEGRATIVA BILANCIO DI ESERCIZIO 2021

Premessa	4
1. Criteri di valutazione adottati per la redazione del bilancio di esercizio	6
2. Dati relativi al personale	9
3. Immobilizzazioni materiali e immateriali	10
4. Immobilizzazioni finanziarie	15
5. Rimanenze	18
6. Crediti	20
7. Attività finanziarie che non costituiscono immobilizzazioni	33
8. Disponibilità liquide	35
9. Ratei e risconti attivi	36
10. Patrimonio netto e Finanziamenti per Investimenti	37
11. Fondo Rischi ed Oneri	41
12. Debiti	48
13. Ratei e Risconti	58
14. Conto Economico	59
15. Ricavi per prestazioni sanitarie	63
16. Acquisti di Servizi Sanitari	68
17. Acquisti di Servizi non Sanitari	76
18. Leasing	78
19. Costi del personale	79
20. Oneri di Gestione	86
21. Ammortamenti	87
22. Accantonamenti	88
23. Quota Inutilizzata Contributi	44
24. Proventi e oneri finanziari	90
25. Rettifiche di valore di attività finanziarie	92
26. Proventi e oneri straordinari	93

I. INDICE DELLE TABELLE

TABELLA 1 - DETTAGLI E MOVIMENTAZIONI DELLE IMMOBILIZZAZIONI IMMATERIALI.....	10
TABELLA 2 - DETTAGLIO COSTI DI IMPIANTO E DI AMPLIAMENTO	10
TABELLA 3 - DETTAGLIO COSTI DI RICERCA E SVILUPPO	11
TABELLA 4 - DETTAGLIO COSTI DI PUBBLICITÀ.....	11
TABELLA 5 - DETTAGLI E MOVIMENTAZIONI DELLE IMMOBILIZZAZIONI MATERIALI	11
TABELLA 6 - MOVIMENTAZIONE DEI CREDITI FINANZIARI.....	15
TABELLA 7 - MOVIMENTAZIONE DEL FONDO SVALUTAZIONE DEI CREDITI FINANZIARI	15
TABELLA 8 - VALORE NOMINALE DEI CREDITI FINANZIARI DISTINTI PER ANNO DI FORMAZIONE	15
TABELLA 9 - VALORE NETTO DEI CREDITI FINANZIARI DISTINTI PER SCADENZA	16
TABELLA 10 - DETTAGLI E MOVIMENTAZIONI DEI TITOLI ISCRITTI NELLE IMMOBILIZZAZIONI FINANZIARIE.....	16
TABELLA 11 - INFORMATIVA IN MERITO ALLE PARTECIPAZIONI ISCRITTE NELLE IMMOBILIZZAZIONI FINANZIARIE	16
TABELLA 12 - DETTAGLI E MOVIMENTAZIONI DELLE PARTECIPAZIONI ISCRITTE NELLE IMMOBILIZZAZIONI FINANZIARIE	16
TABELLA 13 - MOVIMENTAZIONI DELLE RIMANENZE DI BENI SANITARI E NON SANITARI.....	18
TABELLA 14 - MOVIMENTAZIONI DEI CREDITI (VALORE NOMINALE) – I PARTE	20
TABELLA 15 - MOVIMENTAZIONI DEI CREDITI (VALORE NOMINALE) – II PARTE	22
TABELLA 16 MOVIMENTAZIONI DEL FONDO SVALUTAZIONE CREDITI – I PARTE.....	24
TABELLA 17 - MOVIMENTAZIONI DEL FONDO SVALUTAZIONE CREDITI – II PARTE.....	25
TABELLA 18 - VALORE NOMINALE DEI CREDITI DISTINTI PER ANNO DI FORMAZIONE – I PARTE	26
TABELLA 19 - VALORE NOMINALE DEI CREDITI DISTINTI PER ANNO DI FORMAZIONE – II PARTE	27
TABELLA 20 - VALORE NETTO DEI CREDITI PER ANNO DI SCADENZA – I PARTE	28
TABELLA 21 - VALORE NETTO DEI CREDITI PER ANNO DI SCADENZA – II PARTE.....	29
TABELLA 22 - DETTAGLIO CREDITI INTRAREGIONALI PER MOBILITÀ (IN COMPENSAZIONE E NON) E PER ALTRE PRESTAZIONI	30
TABELLA 23 - DETTAGLI CREDITI PER INCREMENTI DI PATRIMONIO NETTO	31
TABELLA 24 - MOVIMENTAZIONI DELLE ATTIVITÀ FINANZIARIE CHE NON COSTITUISCONO IMMOBILIZZAZIONI.....	33
TABELLA 25 - ELENCO E INFORMATIVA DELLE PARTECIPAZIONI CHE NON COSTITUISCONO IMMOBILIZZAZIONI	33
TABELLA 26 - DETTAGLI E MOVIMENTAZIONI DELLE ATTIVITÀ FINANZIARIE CHE NON COSTITUISCONO IMMOBILIZZAZIONI	33
TABELLA 27 - MOVIMENTAZIONI DELLE DISPONIBILITÀ LIQUIDE	35
TABELLA 28 - RATEI ATTIVI – DETTAGLIO A LIVELLO DI RICAVO	36
TABELLA 29 - RISCONTI ATTIVI – DETTAGLIO A LIVELLO DI COSTO	36
TABELLA 30 –CONSISTENZA, MOVIMENTAZIONI E UTILIZZAZIONI DELLE POSTE DI PATRIMONIO NETTO	37
TABELLA 31 - DETTAGLIO FINANZIAMENTI PER INVESTIMENTI RICEVUTI NEGLI ULTIMI ESERCIZI	37
TABELLA 32 - DETTAGLIO RISERVE DA PLUSVALENZE DA REINVESTIRE	38
TABELLA 33 - CONTRIBUTI DA REINVESTIRE	38
TABELLA 34 - DETTAGLIO FONDO RISCHI ED ONERI	41
TABELLA 35 – DETTAGLIO MOVIMENTAZIONI QUOTA INUTILIZZATA CONTRIBUTI DA REGIONE O P.A. PER QUOTA F.S. INDISTINTO FINALIZZATO 44	
TABELLA 36 – DETTAGLIO MOVIMENTAZIONI QUOTA INUTILIZZATA CONTRIBUTI DA REGIONE O P.A. PER QUOTA F.S.R. VINCOLATO	44
TABELLA 37 – DETTAGLIO MOVIMENTAZIONI QUOTA INUTILIZZATA CONTRIBUTI VINCOLATI DA SOGGETTI PUBBLICI (EXTRAFONDO)	45
TABELLA 38 – DETTAGLIO MOVIMENTAZIONI QUOTA INUTILIZZATA CONTRIBUTI PER RICERCA	45
TABELLA 39 – DETTAGLIO MOVIMENTAZIONI QUOTA INUTILIZZATA CONTRIBUTI VINCOLATI DA PRIVATI	46
TABELLA 40 - TRATTAMENTO DI FINE RAPPORTO	47
TABELLA 41 – DETTAGLIO DEBITI	48
TABELLA 42 – DEBITI PER ANNO DI FORMAZIONE	49
TABELLA 43 – DETTAGLIO DEBITI PER SCADENZA (I PARTE)	50
TABELLA 44 – DETTAGLIO DEBITI PER SCADENZA (II PARTE)	52

TABELLA 45 – DETTAGLIO MUTUI	53
TABELLA 46 – DETTAGLIO DEBITI INTRAREGIONALI PER SINGOLA AZIENDA	54
TABELLA 47 – RATEO PASSIVO.....	58
TABELLA 48 – RISCOENTO PASSIVO	58
TABELLA 49 – CONTI D'ORDINE.....	58
TABELLA 50 – CONTRIBUTI IN C/ESERCIZIO	59
TABELLA 51 – DETTAGLIO CONTRIBUTI IN C/ESERCIZIO	60
TABELLA 52 – DETTAGLIO RETTIFICA CONTRIBUTI C/ESERCIZIO PER DESTINAZIONE AD INVESTIMENTI	61
TABELLA 53 – DETTAGLIO RICAVI PER PRESTAZIONI SANITARIE IN MOBILITÀ	63
TABELLA 54 – DETTAGLIO PRESTAZIONI SANITARIE EROGATE IN REGIME INTRAMOENIA	65
TABELLA 55 – DETTAGLIO RIMBORSI DA AZIENDE SANITARIE PUBBLICHE DELLA REGIONE PER ACQUISTI DI BENI	66
TABELLA 56 – DETTAGLIO ACQUISTI DI BENI SANITARI PER TIPOLOGIA DI DISTRIBUZIONE	66
TABELLA 57 – DETTAGLIO ACQUISTI DI BENI DA AZIENDE SANITARIE PUBBLICHE DELLA REGIONE	67
TABELLA 58 – DETTAGLIO ACQUISTI DI SERVIZI SANITARI IN MOBILITÀ	68
TABELLA 59 – DETTAGLIO ACQUISTI DI SERVIZI SANITARI (I PARTE).....	ERRORE. IL SEGNALIBRO NON È DEFINITO.
TABELLA 60 – DETTAGLIO ACQUISTI DI SERVIZI SANITARI (II PARTE).....	71
TABELLA 61 – DETTAGLIO DI ACQUISTI DI SERVIZI SANITARI – DA PRIVATO (I PARTE).....	73
TABELLA 62 – DETTAGLIO DI ACQUISTI DI SERVIZI SANITARI – DA PRIVATO (II PARTE).....	74
TABELLA 63 – DETTAGLIO ACQUISTI DI SERVIZI NON SANITARI	76
TABELLA 64 – DETTAGLIO MANUTENZIONI E RIPARAZIONI	76
TABELLA 65 – DETTAGLIO COSTI PER CONTRATTI MULTISERVIZIO (GLOBAL SERVICE)	77
TABELLA 66 – DETTAGLIO LEASING	78
TABELLA 67 – DETTAGLIO COSTI DEL PERSONALE (I PARTE).....	81
TABELLA 68 – COSTI DEL PERSONALE (II PARTE)	82
TABELLA 69 – COSTI DEL PERSONALE (III PARTE)	83
TABELLA 70 – COSTI DEL PERSONALE (IV PARTE).....	84
TABELLA 71 – CONSISTENZA E MOVIMENTAZIONE DEI FONDI DEL PERSONALE	85
TABELLA 72 – DETTAGLIO ONERI DIVERSI DI GESTIONE	86
TABELLA 73 – DETTAGLIO ACCANTONAMENTI.....	88

PREMESSA

Criteri generali di formazione del bilancio di esercizio

Il bilancio di esercizio è costituito dallo stato patrimoniale, dal conto economico, dal rendiconto finanziario e dalla presente nota integrativa, ed è corredato dalla relazione sulla gestione. Esso è stato predisposto secondo le disposizioni previste dal D.lgs. 118/2011, dal Decreto del Ministero della Salute e del Ministero dell'Economia e delle Finanze del 17 Settembre 2012 (*Casistica applicativa D.lgs. 118/2011*), dalla Legge 11 Dicembre 2016 n. 232 (legge di Stabilità 2017), dalla normativa nazionale vigente, e dalle disposizioni regionali in materia di contabilità economico-patrimoniale (con particolare riferimento alla circolare prot. n. U.0018019 del 10/01/2022, avente ad oggetto *"Rendicontazione economica IV Trimestre 2021 Preconsuntivo"*, dalle ulteriori disposizioni contenute nella circolare prot. U.0461761 del 11.05.2022, avente a oggetto *"Linee guida per la redazione del Bilancio d'esercizio 2021"* ed alla circolare prot. n U.0 718234 del 20/07/2022 avente ad oggetto *"Integrazione alle linee guida per la redazione del Bilancio d'Esercizio 2021"*, dai Decreti Ministeriali che determinano un impatto sulla contabilità aziendale).

Inoltre, fatto salvo quanto diversamente disposto dal D.lgs. 118/2011, nonché dai successivi decreti ministeriali di attuazione, si è tenuto conto degli art. 2423 e seguenti del Codice Civile ovvero dei principi contabili nazionali redatti dal consiglio Nazionale dei Dottori commercialisti e Ragionieri, nei limiti in cui questi interpretano e integrano la normativa regionale, le norme civilistiche e le disposizioni della Giunta Regionale.

La presente nota integrativa, in particolare, contiene le informazioni richieste dal D.lgs. 118/2011 e s.m.i., nonché dai successivi decreti ministeriali di attuazione. Fornisce inoltre tutte le informazioni supplementari, anche se non specificamente richieste da disposizioni di legge, ritenute necessarie a dare una rappresentazione veritiera e corretta dei fatti aziendali e in ottemperanza al postulato della chiarezza del bilancio.

Lo stato patrimoniale, il conto economico, il rendiconto finanziario e la nota integrativa sono stati predisposti in Euro. L'arrotondamento è stato eseguito all'unità inferiore per decimali inferiori a 0,5 Euro e all'unità superiore per decimali pari o superiori a 0,5 Euro.

Eventuali deroghe all'applicazione di disposizioni di legge:

GEN01 – NO	Non si rilevano deroghe all'applicazione di disposizione di legge.
-------------------	--

Eventuali deroghe al principio di continuità di applicazione dei criteri di valutazione:

GEN02 – NO	I criteri utilizzati nella formazione del bilancio non si discostano dai medesimi utilizzati per la formazione del bilancio del precedente esercizio, in particolare nelle valutazioni e nella continuità dei medesimi principi.
-------------------	--

Eventuali casi di non comparabilità delle voci rispetto all'esercizio precedente:

GEN03 – NO	Tutte le voci relative allo stato patrimoniale, al conto economico e al rendiconto finanziario dell'esercizio precedente sono comparabili con quelle del presente esercizio e non si è reso necessario alcun adattamento.
-------------------	---

Altre informazioni di carattere generale, relative alla conversione dei valori:

GEN04 – NO	Nel corso dell'esercizio non sono state effettuate conversioni di voci di bilancio espresse all'origine in moneta diversa dall'Euro.
-------------------	--

1. Criteri di valutazione adottati per la redazione del bilancio di esercizio

Il bilancio di esercizio è lo strumento di informazione patrimoniale, finanziaria ed economica dell'azienda sanitaria. Perché possa svolgere tale funzione, il bilancio è stato redatto con chiarezza, così da rappresentare in modo veritiero e corretto la situazione patrimoniale e finanziaria dell'azienda e il risultato economico dell'esercizio.

Le caratteristiche sopra menzionate sono state assicurate, laddove necessario, dall'inserimento di informazioni complementari. Non vi sono state deroghe alle disposizioni di legge.

La valutazione delle voci di bilancio è stata fatta ispirandosi ai principi di prudenza e competenza, tenendo conto della funzione economica dell'elemento attivo e passivo considerato e nella prospettiva della continuazione dell'attività.

L'applicazione del principio di prudenza ha comportato la valutazione individuale degli elementi componenti le singole poste o voci delle attività o passività, per evitare compensi tra perdite che dovevano essere riconosciute e utili da non riconoscere in quanto non realizzati.

In ottemperanza al principio di competenza, l'effetto delle operazioni e degli altri eventi è stato rilevato contabilmente e attribuito all'esercizio al quale tali operazioni ed eventi si riferiscono, e non a quello in cui si concretizzano i relativi movimenti di numerario (incassi e pagamenti).

I criteri di valutazione adottati sono sintetizzati nella tabella che segue:

Posta di bilancio	Criterio di valutazione
Immobilizzazioni immateriali	Sono iscritte al costo di acquisto o di produzione, inclusi i costi accessori e l'IVA in quanto non detraibile. Sono esposte in bilancio al netto degli ammortamenti effettuati nel corso degli esercizi. Le aliquote di ammortamento sono quelle fissate dal D.lgs. 118/2011 e s.m.i., nonché dai successivi decreti ministeriali di attuazione. L'iscrizione tra le immobilizzazioni dei costi di impianto e di ampliamento, di ricerca e sviluppo avviene con il consenso del Collegio Sindacale.
Immobilizzazioni materiali	Sono iscritte al costo di acquisto o di produzione, inclusi i costi accessori e l'IVA in quanto non detraibile. Sono esposte in bilancio al netto dei relativi fondi di ammortamento. Le aliquote di ammortamento sono quelle fissate dal D.lgs. 118/2011 e s.m.i., nonché dai successivi decreti ministeriali di attuazione. I fabbricati di primo conferimento sono stati iscritti sulla base della Deliberazione n. 2518 del 07/10/1999 con diversi criteri di valutazione (rendita catastale – prezzi di mercato vigenti – somma presuntivamente spesa) a seconda che trattasi di beni strumentali, terreno di sedimento del costruendo ospedale di Cassino, terreni gravati di censi, fabbricati civili classificati come beni da reddito, strutture in corso di esecuzione. La Delibera in argomento è stata aggiornata con Delibera n. 994 del 09/10/2007 e con Delibera n. 975 del 15/11/2011. I costi di manutenzione e riparazione che non rivestono carattere incrementativo del valore e/o della funzionalità dei beni sono addebitati al conto economico dell'esercizio in cui sono

Posta di bilancio	Criterio di valutazione
	<p>sostenuti. Le spese di manutenzione e riparazione aventi natura incrementativa sono imputate all'attivo patrimoniale e, successivamente, ammortizzate.</p> <p>Le immobilizzazioni che, alla fine dell'esercizio, presentano un valore durevolmente inferiore rispetto al residuo costo da ammortizzare vengono iscritte a tale minor valore. Questo non viene mantenuto se negli esercizi successivi vengono meno le ragioni della svalutazione effettuata.</p> <p>Le immobilizzazioni materiali detenute in base a contratti di leasing finanziario vengono contabilizzate secondo quanto previsto dalla vigente normativa italiana, la quale prevede l'addebito a conto economico per competenza dei canoni e l'inserimento del cespite tra le immobilizzazioni solo all'atto del riscatto.</p>
Titoli	Sono iscritti al minor valore tra il prezzo d'acquisto e quanto è possibile realizzare sulla base dell'andamento del mercato
Partecipazioni	Sono iscritte al costo di acquisto o di sottoscrizione, eventualmente rettificato per riflettere perdite permanenti di valore.
Rimanenze	In conformità a quanto indicato nella circolare regionale n. 448/98, sono valutate al costo medio ponderato continuo.
Crediti	Sono esposti al presumibile valore di realizzo. L'adeguamento del valore nominale dei crediti al valore presunto è ottenuto mediante apposito fondo al fine di tener conto dei rischi di inesigibilità.
Disponibilità liquide	Sono iscritte in bilancio al loro valore nominale.
Ratei e risconti	Sono determinati in proporzione al periodo temporale di competenza del costo o del ricavo comune a due o più esercizi.
Patrimonio netto	<p>I contributi per ripiano perdite sono rilevati con le modalità previste dal D.lgs. 118/2011 e s.m.i., nonché dai successivi decreti ministeriali di attuazione. I contributi in conto capitale sono rilevati con le modalità previste dal D.lgs. 118/2011 e s.m.i., nonché dai successivi decreti ministeriali di attuazione.</p> <p>Per i beni di primo conferimento, la sterilizzazione degli ammortamenti avviene mediante storno a conto economico di quote della voce di Patrimonio Netto "Finanziamenti da Regione per investimenti". Sono state applicate le specifiche disposizioni del DCA 521/18, riclassificando a Fondo di Dotazione le specifiche partite ritenute insussistenti/inesigibili a seguito di valutazione straordinaria.</p>
Fondi per rischi e oneri	I fondi per quote inutilizzate di contributi sono costituiti da accantonamenti determinati con le modalità previste dall'art. 29 comma 1, lett. e) del D.lgs. 118/2011 e s.m.i., nonché dai successivi decreti ministeriali di attuazione. I fondi per rischi e oneri sono costituiti da accantonamenti effettuati allo scopo di coprire perdite o debiti di natura determinata e di esistenza certa o probabile, che alla data di chiusura dell'esercizio sono però indeterminati nell'ammontare e/o nella data di sopravvenienza, secondo quanto previsto dall'art. 29, comma 1, lett. g) del D.lgs. 118/2011 e s.m.i., nonché dai successivi decreti ministeriali di attuazione.

Posta di bilancio	Criterio di valutazione
Premio operosità Medici SUMAI	È determinato secondo le norme e disposizioni contenute nella Convenzione Unica Nazionale che regolano la determinazione del premio di operosità dei medici SUMAI
TFR	L'azienda non rappresenta il debito maturato per TFR in quanto al relativo pagamento provvede direttamente l'Inps senza ulteriori oneri a carico del Bilancio aziendale.
Debiti	Sono rilevati al loro valore nominale.
Ricavi e costi	I ricavi per la rilevazione della quota del F.S.R. vincolato ed indistinti sono stati iscritti in base alle comunicazioni avvenute da parte della Direzione Regionale S.S.R e pubblicati sul sistema informativo Alfresco. Gli altri contributi in conto esercizio sono iscritti in bilancio al momento della conoscenza della loro assegnazione. Gli altri ricavi e proventi sono iscritti nel momento in cui viene erogato il servizio o sulla base delle comunicazioni regionali. I costi sono imputati al conto economico nel rispetto del principio della prudenza e della competenza, anche mediante l'iscrizione dei relativi ratei e risconti.
Imposte sul reddito	Sono determinate secondo le norme e le aliquote vigenti.
Conti d'ordine	Impegni e garanzie sono indicati nei conti d'ordine al loro valore contrattuale residuo. I beni di terzi sono indicati nei conti d'ordine in base al loro valore di mercato al momento dell'ingresso in azienda.

2. Dati relativi al personale

Tab. A – Dati sull’occupazione al 31.12.21 – Personale Dipendente Conto annuale

Tab. B – Dati sull’occupazione al 31.12.21 – Personale Universitario Conto annuale

Tab. C – Dati sull’occupazione al 31.12.21 – Personale con altro contratto – Formazione Lavoro Conto annuale

Tab. D - Dati sull’occupazione al 31.12.21 – Personale con altro contratto – di Somministrazione Conto annuale

Tab. E - Dati sull’occupazione al 31.12.21 – Personale con altro contratto – LSU Conto annuale

Tab. G – Dati dell’occupazione al 31.12.21 – Personale in convenzione

I DATI RELATIVI ALLA CONSISTENZA DEL PERSONALE ED I DATI SULL’OCCUPAZIONE NON SONO AL MOMENTO DISPONIBILI POICHE’ E’ ANCORA IN CORSO DI ELABORAZIONE IL CONTO ANNUALE 2021.

I DATI DI CUI SOPRA SARANNO PERTANTO FRUIBILI AL MOMENTO DELLA TRASMISSIONE DEGLI STESSI AL MEF.

3. Immobilizzazioni materiali e immateriali

TABELLA 1 - DETTAGLI E MOVIMENTAZIONI DELLE IMMOBILIZZAZIONI IMMATERIALI

CODICE MOD. SP	IMMOBILIZZAZIONI IMMATERIALI	Costo storico	ESERCIZI PRECEDENTI				MOVIMENTI DELL'ESERCIZIO							Valore Netto Contabile		
			Rivalutazioni	Svalutazioni	Fondo ammortamento	Valore netto iniziale	Giroconti e Riclassificazioni	Rivalutazioni	Svalutazioni	Acquisizioni e costruzioni in economia	Manutenzioni incrementative	Interessi capitalizzati	Dimissioni (valore netto)		Ammortamenti	
AAA010	Costi di impianto e di ampliamento	-	-	-	-	-	-	-	-	-	-	-	-	-	-	-
	<i>di cui soggetti a sterilizzazione</i>	-	-	-	-	-	-	-	-	-	-	-	-	-	-	-
AAA040	Costi di ricerca e sviluppo	-	-	-	-	-	-	-	-	-	-	-	-	-	-	-
	<i>di cui soggetti a sterilizzazione</i>	-	-	-	-	-	-	-	-	-	-	-	-	-	-	-
AAA070	Diritti di brevetto e diritti di utilizzazione delle opere d'ingegno	-	-	-	-	-	-	-	-	-	-	-	-	-	-	-
	<i>di cui soggetti a sterilizzazione</i>	-	-	-	-	-	-	-	-	-	-	-	-	-	-	-
AAA120	Immobilizzazioni immateriali in corso e acconti	-	-	-	-	-	-	-	-	-	-	-	-	-	-	-
AAA130	Altre immobilizzazioni immateriali	1.313.524	-	1.094.093	219.432	-	-	-	176.912	-	-	-	-	-	73.848	322.496
	<i>di cui soggette a sterilizzazione</i>	-	-	-	-	-	-	-	-	-	-	-	-	-	-	-
AAA140	Concessioni, licenze, marchi e diritti simili	1.313.524	-	1.094.093	219.432	-	-	-	176.912	-	-	-	-	-	73.848	322.496
	<i>di cui soggette a sterilizzazione</i>	-	-	-	-	-	-	-	-	-	-	-	-	-	-	-
AAA160	Migliorie su beni di terzi	-	-	-	-	-	-	-	-	-	-	-	-	-	-	-
	<i>di cui soggette a sterilizzazione</i>	-	-	-	-	-	-	-	-	-	-	-	-	-	-	-
AAA180	Pubblicità	-	-	-	-	-	-	-	-	-	-	-	-	-	-	-
	<i>di cui soggette a sterilizzazione</i>	-	-	-	-	-	-	-	-	-	-	-	-	-	-	-
AAA200	Altre immobilizzazioni immateriali	-	-	-	-	-	-	-	-	-	-	-	-	-	-	-
	<i>di cui soggette a sterilizzazione</i>	-	-	-	-	-	-	-	-	-	-	-	-	-	-	-
	TOTALE IMMOBILIZZAZIONI IMMATERIALI	1.313.524	-	1.094.093	219.432	-	-	-	176.912	-	-	-	-	-	73.848	322.496
	<i>di cui soggette a sterilizzazione</i>	73.848	-	-	-	-	-	-	-	-	-	-	-	-	-	-

Il valore residuo delle immobilizzazioni immateriali nette al 31.12.2021 è pari a € 322.496, la variazione netta in aumento rispetto al 31.12.2020 è pari a € 103.064.

Il saldo al 31.12.2021 delle **Concessioni, licenze e marchi e diritti simili** è pari a € 322.496. La variazione netta in aumento, rispetto all'esercizio precedente, pari ad € 103.064 dovuta:

- € + 176.912, l'importo più rilevante è da attribuire al contratto EA GP – convenzione EA6 ODA fornitura iniziale per una annualità con un importo pari a 104.905;
- € - 73.848, all'ammortamento dell'esercizio.

TABELLA 2 - DETTAGLIO COSTI DI IMPIANTO E DI AMPLIAMENTO

DETTAGLIO COSTI D'IMPIANTO E DI AMPLIAMENTO	MOVIMENTI DELL'ESERCIZIO			ALTRE INFORMAZIONI	
	Valore iniziale	Incrementi	Valore finale	Ragioni iscrizione	Estremi del verbale del Collegio Sindacale
Descrizione composizione	-	-	-	-	-

TABELLA 3 - DETTAGLIO COSTI DI RICERCA E SVILUPPO

DETTAGLIO COSTI DI RICERCA E SVILUPPO	MOVIMENTI DELL'ESERCIZIO			ALTRE INFORMAZIONI	
	Valore iniziale	Incrementi	Valore finale	Ragioni iscrizione	Estremi del verbale del Collegio Sindacale
Descrizione composizione					

TABELLA 4 - DETTAGLIO COSTI DI PUBBLICITÀ

DETTAGLIO PUBBLICITA'	MOVIMENTI DELL'ESERCIZIO			ALTRE INFORMAZIONI	
	Valore iniziale	Incrementi	Valore finale	Ragioni iscrizione	Estremi del verbale del Collegio Sindacale
Descrizione composizione					

Non si rilevano nel bilancio 2021 Costi di impianto e di ampliamento, Costi di ricerca e sviluppo e Costi di pubblicità.

TABELLA 5 - DETTAGLI E MOVIMENTAZIONI DELLE IMMOBILIZZAZIONI MATERIALI

CODIC E MOD. SP	IMMOBILIZZAZIONI MATERIALI	Costo storico	ESERCIZI PRECEDENTI				MOVIMENTI DELL'ESERCIZIO							Valore Netto Contabile		
			Rivalutazioni	Svalutazioni	Fondo ammortamento	Valore netto iniziale	Giroconti e Riclassificazioni	Rivalutazioni	Svalutazioni	Acquisizioni e costruzioni in economia	Manutenzioni increme	Interessi capitalizzati	Dismissioni (valore)		Ammortamenti	
AAA290	Terreni disponibili	3.570.553	-	-	-	3.570.553	6.000	-	-	-	-	-	-	-	-	3.564.553
	di cui soggetti a sterilizzazione															-
AAA300	Terreni indisponibili	22.345	-	-	-	22.345	-	-	-	-	-	-	-	-	-	22.345
	di cui soggetti a sterilizzazione															-
AAA320	Fabbricati non strumentali (disponibili)	-	-	-	-	-	-	-	-	-	-	-	-	-	-	-
	di cui soggetti a sterilizzazione															-
AAA350	Fabbricati strumentali (indisponibili)	304.916.057	-	-	154.379.671	150.536.386	-	-	-	42.698	-	-	-	-	13.032.970	137.546.114
	di cui soggetti a sterilizzazione															-
AAA380	Impianti e macchinari	97.483.839	-	-	75.488.568	21.995.271	-	-	-	9.412.807	-	-	-	-	4.861.559	26.546.519
	di cui soggetti a sterilizzazione															-
AAA410	Attrezzature sanitarie e scientifiche di cui soggette a sterilizzazione	61.298.861	-	-	60.767.548	531.313	-	-	-	12.288.815	-	-	-	-	2.940.522	9.879.605
	di cui soggette a sterilizzazione															-
AAA440	Mobili e arredi	9.612.445	-	-	9.023.678	588.768	-	-	-	382.770	-	-	-	-	140.388	831.149
	di cui soggetti a sterilizzazione															-
AAA470	Automezzi	3.064.646	-	-	2.950.497	114.149	-	-	-	44.327	-	-	-	-	66.720	91.756
	di cui soggetti a sterilizzazione															-
AAA500	Oggetti d'arte															-
AAA510	Altre immobilizzazioni materiali	15.278.808	-	-	13.596.155	1.682.654	-	-	-	1.781.285	-	-	-	-	657.118	2.806.821
	di cui soggetti a sterilizzazione															-
AAA540	Immobilizzazioni materiali in corso e acconti	19.372.204	-	-	-	19.372.204	-	-	-	3.280.766	-	-	-	-	-	22.652.970
	di cui soggetti a sterilizzazione															-
	TOTALE IMMOBILIZZAZIONI MATERIALI	514.619.757	-	-	316.206.115	198.413.642	6.000	-	-	27.233.468	-	-	-	-	21.699.278	203.941.832
	di cui soggette a sterilizzazione	21.699.278														

Il valore netto contabile delle **immobilizzazioni materiali** al 31.12.2021 è pari a € 203.941.832 con una variazione netta in aumento rispetto al 31.12.2020 è pari a € 5.528.189.

Il saldo al 31.12.2021 della voce **Fabbricati strumentali (Indisponibili)** è pari ad € 137.546.114 con una variazione netta in diminuzione rispetto al 31.12.2020 pari ad € - 12.990.273 dovuta:

- € - 13.032.970 dall'ammortamento dell'anno;
- € + 42.698 per lavori di manutenzione straordinaria relativi al rifacimento di marciapiedi su Fabbricati.

Il saldo al 31.12.2021 della voce **Impianti e macchinari** è pari ad € 26.546.519 con una variazione netta in aumento rispetto al 31.12.2020 pari ad € 4.551.248 dovuta:

- € - 4.861.559 dall'ammortamento dell'anno;
- € + 9.412.807 relativi ad incrementi per acquisto di nuovi macchinari.

Il saldo al 31.12.2021 della voce **Attrezzature sanitarie e scientifiche** è pari ad € 9.879.605 con una variazione netta in aumento rispetto al 31.12.2020 di € 9.348.291 dovuta:

- € - 2.940.522 dall'ammortamento dell'anno;
- € + 12.288.815 relativi ad incrementi per acquisto di nuove attrezzature.

Il saldo al 31.12.2021 della voce **Mobili e arredi** è pari a € 831.149 con una variazione netta in aumento rispetto al 31.12.2020 pari a € 242.382 è rappresentata da:

- nuove acquisizioni per € 382.770 per forniture e montaggi di arredi presso il P.O. ed il distretto di Alatri, vari reparti del P.O. di Frosinone, P.O di Cassino;
- ammortamenti per € - 140.388.

Il saldo al 31.12.2021 della voce **Automezzi** è pari a € 91.756 con una variazione netta in diminuzione rispetto al 31.12.2020 pari a € - 22.393 è rappresentata da:

- nuove acquisizioni per € 44.327 relativi all'acquisto di due automezzi (Fiat Ducato);
- ammortamenti per € - 66.720.

Il saldo al 31.12.2021 della voce **Altre immobilizzazioni** è pari a € 2.806.821 con una cui variazione netta in aumento rispetto al 31.12.2020 pari a € 1.124.167, è dovuta:

- € - 657.118 all'ammortamento di competenza dell'esercizio;
- € + 1.781.285 a nuove acquisizioni.

Il saldo al 31.12.2021 della voce **Immobilizzazioni in corso** è pari a € 22.652.970 la cui variazione netta in aumento rispetto al 31.12.2020, pari a +€ 3.280.766 è dovuta:

- € + 3.280.766 relativi ad incrementi per lavori svolti ma non conclusi/collaudati su fabbricati aziendali.

IMM01 – Aliquote di ammortamento immobilizzazioni immateriali.

IMM01 – NO	Per le immobilizzazioni immateriali, non ci si è avvalsi della facoltà di adottare aliquote di ammortamento superiori a quelle indicate nel D.lgs. 118/2011 e s.m.i., nonché dai successivi decreti ministeriali di attuazione.
-------------------	---

IMM02 – Aliquote di ammortamento immobilizzazioni materiali.

IMM02 – NO	Per le immobilizzazioni materiali, non ci si è avvalsi della facoltà di adottare aliquote di ammortamento superiori a quelle indicate nel D.lgs. 118/2011 e s.m.i., nonché dai successivi decreti ministeriali di attuazione.
-------------------	---

IMM03 – Eventuale ammortamento dimezzato per i cespiti acquistati nell'anno.

IMM03 – SI	Per i cespiti acquistati nell'anno, ci si è avvalsi della facoltà di dimezzare forfettariamente l'aliquota normale di ammortamento.
-------------------	---

IMM04 – Eventuale ammortamento integrale.

IMM04 – SI	Per i cespiti di valore inferiore a € 516.46 , ci si è avvalsi della facoltà di ammortizzare integralmente il bene nell'esercizio in cui il bene è divenuto disponibile e pronto per l'uso.
-------------------	---

IMM05 – Svalutazioni.

IMM05 – NO	Nel corso dell'esercizio non sono state effettuate svalutazioni di immobilizzazioni materiali e/o immateriali.
-------------------	--

IMM06 – Rivalutazioni.

IMM06 – NO	Nel corso dell'esercizio non sono state effettuate rivalutazioni di immobilizzazioni materiali e/o immateriali.
-------------------	---

IMM07 – Incrementi delle immobilizzazioni per lavori interni.

IMM07 – NO	Nel corso dell'esercizio non sono state effettuate capitalizzazioni di costi. La voce CE "Incrementi delle immobilizzazioni per lavori interni" è pari ad € 0.
-------------------	--

IMM08 – Oneri finanziari capitalizzati.

IMM08 – NO	Nel corso dell'esercizio non si sono capitalizzati oneri finanziari.
-------------------	--

Altre informazioni relative alle immobilizzazioni materiali e immateriali

Informazione	Caso presente in azienda?	Se sì, illustrare
IMM09 – Gravami. Sulle immobilizzazioni dell'azienda vi sono gravami quali ipoteche, privilegi, pegni, pignoramenti ecc.?	NO	
IMM10 – Immobilizzazioni in contenzioso iscritte in bilancio. Sulle immobilizzazioni iscritte in bilancio sono in corso contenziosi con altre aziende sanitarie, con altri enti pubblici o con soggetti privati?	NO	
IMM11 – Immobilizzazioni in contenzioso non iscritte in bilancio. Esistono immobilizzazioni non iscritte nello stato patrimoniale perché non riconosciute come proprietà dell'azienda in seguito a contenziosi in corso con altre aziende sanitarie, con altri enti pubblici o con soggetti privati?	NO	
IMM12 – Eventuali impegni significativi assunti con fornitori per l'acquisizione di immobilizzazioni materiali. Esistono impegni già assunti, ma non ancora tradottisi in debiti?	NO	
IMM13 – Immobilizzazioni destinate alla vendita. Esistono immobilizzazioni destinate alla vendita con apposito atto deliberativo aziendale?	NO	
IMM14 – Altro. Esistono altre informazioni che si ritiene necessario fornire per soddisfare la regola generale secondo cui “Se le informazioni richieste da specifiche disposizioni di legge non sono sufficienti a dare una rappresentazione veritiera e corretta, si devono fornire le informazioni complementari necessarie allo scopo” (art. 2423 cc)?	NO	

4. Immobilizzazioni finanziarie

TABELLA 6 - MOVIMENTAZIONE DEI CREDITI FINANZIARI

CODICE MOD. SP	CREDITI FINANZIARI (VALORE NOMINALE)	Valore iniziale	Incrementi	Decrementi	Valore finale
AAA660	Crediti finanziari v/Stato				
AAA670	Crediti finanziari v/Regione				
AAA680	Crediti finanziari v/partecipate				
AAA690	Crediti finanziari v/altri	205.744	-	-	205.744
	TOTALE CREDITI FINANZIARI	205.744	-	-	205.744

“Crediti finanziari v/altri”: L’importo iscritto in bilancio, pari ad € 205.744, accoglie la voce “Altri crediti per contributi in conto investimento” e si riferisce a crediti maturati nei confronti di Gepra Lazio.

TABELLA 7 - MOVIMENTAZIONE DEL FONDO SVALUTAZIONE DEI CREDITI FINANZIARI

CODICE MOD. SP	CREDITI FINANZIARI (FONDO SVALUTAZIONE)	Fondo svalutazione iniziale	Accantonamenti	Utilizzi	Fondo svalutazione finale
AAA660	Crediti finanziari v/Stato				
AAA670	Crediti finanziari v/Regione				
AAA680	Crediti finanziari v/partecipate				
AAA690	Crediti finanziari v/altri	-	-	-	-
	TOTALE CREDITI FINANZIARI	-	-	-	-

Nel bilancio di esercizio 2021 non si rilevano movimentazioni relative al fondo svalutazione dei crediti finanziari.

TABELLA 8 - VALORE NOMINALE DEI CREDITI FINANZIARI DISTINTI PER ANNO DI FORMAZIONE

CODICE MOD. SP	CREDITI FINANZIARI	VALORE NOMINALE DEI CREDITI AL 31/12/2021 PER ANNO DI FORMAZIONE				
		2017 e precedenti	2018	2019	2020	2021
AAA660	Crediti finanziari v/Stato					
AAA670	Crediti finanziari v/Regione					
AAA680	Crediti finanziari v/partecipate					
AAA690	Crediti finanziari v/altri	205.744	-	-	-	-
	TOTALE CREDITI FINANZIARI	205.744	-	-	-	-

TABELLA 9 - VALORE NETTO DEI CREDITI FINANZIARI DISTINTI PER SCADENZA

CODICE MOD. SP	CREDITI FINANZIARI	VALORE NETTO DEI CREDITI AL 31/12/2021 PER SCADENZA		
		Entro 12 mesi	Tra 1 e 5 anni	Oltre 5 anni
AAA660	Crediti finanziari v/Stato			
AAA670	Crediti finanziari v/Regione			
AAA680	Crediti finanziari v/partecipate			
AAA690	Crediti finanziari v/altri	-	-	205.744
	TOTALE CREDITI FINANZIARI	-	-	205.744

TABELLA 10 - DETTAGLI E MOVIMENTAZIONI DEI TITOLI ISCRITTI NELLE IMMOBILIZZAZIONI FINANZIARIE

CODICE MOD. SP	TITOLI CHE COSTITUISCONO IMMOBILIZZAZIONI FINANZIARIE	Costo storico	ESERCIZI PRECEDENTI			MOVIMENTI DELL'ESERCIZIO						
			Rivalutazioni	Svalutazioni	Valore iniziale	Giroconti e Riclassificazioni	Rivalutazioni	Svalutazioni	Acquisizioni e conferimenti	Cessioni (valore contabile)	Valore contabile	
AAA710	Partecipazioni											
	Partecipazioni in imprese controllate											
	Partecipazioni in imprese collegate											
	Partecipazioni in altre imprese											
AAA720	Altri titoli	19.168			19.168							19.168
AAA730	Titoli di Stato		-	-	-	-	-	-	-	-	-	
AAA740	Altre Obbligazioni		-	-	-	-	-	-	-	-	-	
AAA750	Titoli azionari quotati in Borsa	508	-	-	508	-	-	-	-	-	-	508
AAA760	Titoli diversi	18.660	-	-	18.660	-	-	-	-	-	-	18.660
	TOTALE	19.168			19.168							19.168

TABELLA 11 - INFORMATIVA IN MERITO ALLE PARTECIPAZIONI ISCRITTE NELLE IMMOBILIZZAZIONI FINANZIARIE

ELENCO PARTECIPAZIONI	Sede	Forma giuridica	Capitale	% capitale pubblico	Patrimonio netto incluso riserve	Totale Attivo	Risultato di esercizio	% di possesso	Valore attribuito a bilancio	Criterio di valorizzazione (costo / PN)
Partecipazioni in imprese controllate:										
Partecipazioni in imprese collegate:										
Partecipazioni in altre imprese:										

Nell'esercizio 2021 non si rilevano partecipazioni iscritte nelle immobilizzazioni finanziarie.

TABELLA 12 - DETTAGLI E MOVIMENTAZIONI DELLE PARTECIPAZIONI ISCRITTE NELLE IMMOBILIZZAZIONI FINANZIARIE

DETTAGLIO PARTECIPAZIONI	Costo storico	ESERCIZI PRECEDENTI			MOVIMENTI DELL'ESERCIZIO					
		Rivalutazioni	Svalutazioni	Valore iniziale	Giroconti e Riclassificazioni	Rivalutazioni	Svalutazioni	Acquisizioni e conferimenti	Cessioni (valore contabile)	Valore finale
Partecipazioni in imprese controllate:										
Partecipazioni in imprese collegate:										
Partecipazioni in altre imprese:										

Nel bilancio di esercizio 2021 non si rilevano movimentazioni relative a partecipazioni in immobilizzazioni finanziarie.

IF01 – Svalutazione delle immobilizzazioni finanziarie.

IF01 – NO	
------------------	--

Altre informazioni relative alle immobilizzazioni finanziarie

Informazione	Caso presente in azienda?		Se sì, illustrare
IF02 – Gravami. Su crediti immobilizzati, partecipazioni e altri titoli dell'azienda vi sono gravami quali pegni, pignoramenti ecc?	NO		
IF03 – Contenzioso con iscrizione in bilancio. Su crediti immobilizzati, partecipazioni e altri titoli iscritti in bilancio sono in corso contenziosi con altre aziende sanitarie, con altri enti pubblici o con soggetti privati?	NO		
IF04 – Contenzioso senza iscrizione in bilancio. Esistono partecipazioni o altri titoli non iscritti nello stato patrimoniale perché non riconosciuti come proprietà dell'azienda in seguito a contenziosi in corso con altre aziende sanitarie, con altri enti pubblici o con soggetti privati?	NO		
IF05 – Altro. Esistono altre informazioni che si ritiene necessario fornire per soddisfare la regola generale secondo cui "Se le informazioni richieste da specifiche disposizioni di legge non sono sufficienti a dare una rappresentazione veritiera e corretta, si devono fornire le informazioni complementari necessarie allo scopo" (art 2423 cc)?	NO		

5. Rimanenze

TABELLA 13 - MOVIMENTAZIONI DELLE RIMANENZE DI BENI SANITARI E NON SANITARI

CODICE MOD. SP	RIMANENZE	Valore iniziale	Giroconti e Riclassificazioni	Incrementi	Incrementi/ Utilizzi Fondo Svalutazione magazzino	Decrementi	Valore finale	di cui presso terzi per distribuzioni	di cui scorte di reparto
ABA020	Prodotti farmaceutici ed emoderivati	7.992.432	-	611.964	-	32.733	8.571.663		
	<i>Medicinali con AIC, ad eccezione di vaccini ed emoderivati di produzione</i>	7.797.855	-	523.337	-	32.722	8.288.470		
	<i>Medicinali senza AIC</i>	47.595	-	77.023	-	11	124.606		
	<i>Emoderivati di produzione regionale</i>	146.983	-	11.604	-	-	158.587		
ABA030	Sangue ed emocomponenti	-	-	-	-	-	-		
ABA040	Dispositivi medici	5.159.139	-	454.623	-	941.093	4.672.670		
	<i>Dispositivi medici</i>	-	-	-	-	-	-		
	<i>Dispositivi medici impiantabili attivi</i>	-	-	-	-	-	-		
	<i>Dispositivi medico diagnostici in vitro (IVD)</i>	-	-	-	-	-	-		
ABA050	Prodotti dietetici	307.157	-	61.995	-	-	369.151		
ABA060	Materiali per la profilassi (vaccini)	1.145.841	-	337.713	-	-	1.483.554		
ABA070	Prodotti chimici	-	-	-	-	-	-		
ABA080	Materiali e prodotti per uso veterinario	8.982	-	1.162	-	-	10.144		
ABA090	Altri beni e prodotti sanitari	246.507	-	3.629	-	53.953	196.183		
ABA100	Acconti per acquisto di beni e prodotti sanitari	-	-	-	-	-	-		
	RIMANENZE BENI SANITARI	14.860.058	-	1.471.085	-	1.027.779	15.303.364	-	-
ABA120	Prodotti alimentari	440	-	-	-	50	390		
ABA130	Materiali di guardaroba, di pulizia, e di convivenza in genere	36.425	-	-	-	813	35.612		
ABA140	Combustibili, carburanti e lubrificanti	9.888	-	-	-	776	9.112		
ABA150	Supporti informatici e cancelleria	58.306	-	-	-	675	57.631		
ABA160	Materiale per la manutenzione	37.260	-	-	-	307	36.952		
ABA170	Altri beni e prodotti non sanitari	15.297	-	-	-	383	14.913		
ABA180	Acconti per acquisto di beni e prodotti non sanitari	-	-	-	-	-	-		
	RIMANENZE BENI NON SANITARI	157.616	-	-	-	3.005	154.612	-	-

Il valore delle rimanenze al 31.12.2021 è pari a € 15.457.976 di cui € 15.303.364 di beni sanitari ed € 154.612 di beni non sanitari. La variazione netta in aumento rispetto al 2020 è pari ad € 440.302. Gli importi più rilevanti sono relative alle rimanenze di medicinali con AIC (102010101), pari nel 2021 ad € 7.518.238 con un incremento rispetto al 2020 pari ad € 428.060. Le rimanenze dei dispositivi medici sono pari nel 2021 ad € 4.672.670 con una variazione in diminuzione rispetto al 2020 di € 486.470. Le iscrizioni in bilancio delle variazioni delle giacenze di magazzino sono state operate in base alle comunicazioni pervenute dai singoli magazzini aziendali, ospedalieri, distrettuali ed economici.

RIM01 – Svalutazioni.

RIM01 – NO	Nel corso dell'esercizio non sono state effettuate svalutazioni di rimanenze obsolete o a lento rigiro.
-------------------	---

Altre informazioni relative alle rimanenze.

Informazione	Caso presente in azienda?		Se sì, illustrare
RIM02 – Gravami. Sulle rimanenze dell'azienda vi sono gravami quali pegni, patti di riservato dominio, pignoramenti ecc.?	NO		
RIM03 – Modifiche di classificazione. Nel corso dell'esercizio vi sono stati rilevanti cambiamenti nella classificazione delle voci?	NO		
RIM04 – Valore a prezzi di mercato. Vi è una differenza, positiva e significativa, tra il valore delle rimanenze a prezzi di mercato e la loro valutazione a bilancio?	NO		
RIM05 – Altro. Esistono altre informazioni che si ritiene necessario fornire per soddisfare la regola generale secondo cui "Se le informazioni richieste da specifiche disposizioni di legge non sono sufficienti a dare una rappresentazione veritiera e corretta, si devono fornire le informazioni complementari necessarie allo scopo" (art 2423 cc)?	NO		

6. Crediti

TABELLA 14 - MOVIMENTAZIONI DEI CREDITI (VALORE NOMINALE) – I PARTE

CODICE MOD. SP	CREDITI (VALORE NOMINALE)	MOVIMENTI DELL'ESERCIZIO				
		Valore iniziale	Incrementi	Decrementi	Valore finale	di cui per fatture da emettere
	CREDITI V/STATO - PARTE CORRENTE	-	-	-	-	-
	Crediti v/Stato per spesa corrente e acconti:	-	-	-	-	-
ABA201	Crediti v/Stato per spesa corrente - FSN indistinto	-	-	-	-	-
ABA220	Crediti v/Stato per spesa corrente - FSN vincolato	-	-	-	-	-
ABA230	Crediti v/Stato per mobilità attiva extraregionale	-	-	-	-	-
ABA240	Crediti v/Stato per mobilità attiva internazionale	-	-	-	-	-
ABA250	Crediti v/Stato per acconto quota fabbisogno sanitario regionale standard	-	-	-	-	-
ABA260	Crediti v/Stato per finanziamento sanitario aggiuntivo corrente	-	-	-	-	-
	Crediti v/Stato - altro:	-	-	-	-	-
ABA270	Crediti v/Stato per spesa corrente - altro	-	-	-	-	-
ABA271	Crediti v/Stato per spesa corrente per STP (ex D.lgs. 286/98)	-	-	-	-	-
	CREDITI V/STATO - INVESTIMENTI	8.223.125	-	1.644.625	6.578.500	-
ABA280	Crediti v/Stato per finanziamenti per investimenti	8.223.125	-	1.644.625	6.578.500	-
	CREDITI V/STATO - RICERCA	-	-	-	-	-
ABA300	Crediti v/Stato per ricerca corrente - Ministero della Salute	-	-	-	-	-
ABA310	Crediti v/Stato per ricerca finalizzata - Ministero della Salute	-	-	-	-	-
ABA320	Crediti v/Stato per ricerca - altre Amministrazioni centrali	-	-	-	-	-
ABA330	Crediti v/Stato per ricerca - finanziamenti per investimenti	-	-	-	-	-
ABA340	Crediti v/prefetture	-	-	-	-	-
	TOTALE CREDITI V/STATO	8.223.125	-	1.644.625	6.578.500	-
	CREDITI V/REGIONE O P.A. PER SPESA CORRENTE	153.526	-	-	153.526	-
	Crediti v/Regione o P.A. per finanziamento sanitario ordinario corrente:	-	-	-	-	-
ABA390	Crediti v/Regione o Provincia Autonoma per quota FSR	-	-	-	-	-
ABA400	Crediti v/Regione o Provincia Autonoma per mobilità attiva intraregionale	-	-	-	-	-
ABA410	Crediti v/Regione o Provincia Autonoma per mobilità attiva extraregionale	-	-	-	-	-
ABA420	Crediti v/Regione o Provincia Autonoma per acconto quota FSR	-	-	-	-	-
ABA430	Crediti v/Regione o Provincia Autonoma per finanziamento sanitario aggiuntivo corrente LEA	-	-	-	-	-
ABA440	Crediti v/Regione o Provincia Autonoma per finanziamento sanitario aggiuntivo corrente extra LEA	-	-	-	-	-
ABA450	Crediti v/Regione o Provincia Autonoma per spesa corrente - altro	-	-	-	-	-
ABA451	Crediti v/Regione o Provincia Autonoma per spesa corrente - STP (ex D.lgs. 286/98)	153.526	-	-	153.526	-
ABA460	Crediti v/Regione o Provincia Autonoma per ricerca	-	-	-	-	-
ABA461	Crediti v/Regione o Provincia Autonoma per mobilità attiva internazionale	-	-	-	-	-
	CREDITI V/REGIONE O P.A. PER VERSAMENTI A PATRIMONIO NETTO	235.293.530	5.264.168	6.823.173	233.734.525	-
ABA480	Crediti v/Regione o Provincia Autonoma per finanziamenti per investimenti	94.887.765	5.264.168	6.823.173	93.328.760	-
ABA490	Crediti v/Regione o Provincia Autonoma per incremento fondo dotazione	-	-	-	-	-
	Crediti v/Regione o P.A. per ripiano perdite:	-	-	-	-	-
ABA500	Crediti v/Regione o Provincia Autonoma per ripiano perdite	140.405.765	-	-	140.405.765	-
ABA501	Crediti v/Regione o Provincia Autonoma per anticipazione ripiano disavanzo programmato dai Piani aziendali di cui all'art. 1, comma 528, L. 208/2015	-	-	-	-	-
ABA510	Crediti v/Regione per copertura debiti al 31/12/2005	-	-	-	-	-
ABA520	Crediti v/Regione o Provincia Autonoma per ricostituzione risorse da investimenti esercizi precedenti	-	-	-	-	-
ABA521	Crediti v/Regione o Provincia Autonoma per contributi L. 210/92	-	-	-	-	-
ABA522	Crediti v/Regione o Provincia Autonoma per contributi L. 210/92 - aziende sanitarie	-	-	-	-	-
	TOTALE CREDITI V/REGIONE O PROVINCIA AUTONOMA	243.516.655	5.264.168	6.823.173	233.888.051	-

Il saldo del 2021 della voce **Crediti v/regione per spesa corrente** è pari ad €153.526, importo uguale al 2020. Si precisa che:

- la quota FSR assegnata all'Azienda, pari ad € 834.706.498, di cui € 820.966.201 per FSR indistinto e 13.740.297 per FSR vincolato;
- contributi extrafondo per € 18.681.499, di cui € 296.740 relativi ai ricavi prestazioni rese a Stranieri Temporaneamente Presenti (STP), e € 2.754.247 relativi ai contributi SANIM; l'importo residuo è stato iscritto sulla base dei dati pubblicati sul sistema di gestione documentale Alfresco; altre quote di contributi ricevuti dalla Regione nel corso dell'anno 2021.

Come da disposizioni regionali i crediti verso la Regione Lazio relativi alla parte di quota F.S.R. assegnata ma non incassata è stata utilizzata a copertura dei pagamenti centralizzati effettuati dalla stessa nel corso dell'esercizio 2021, nonché per la compensazione debiti crediti per mobilità intra ed extraregione.

TABELLA 15 - MOVIMENTAZIONI DEI CREDITI (VALORE NOMINALE) – II PARTE

CODICE MOD. SP	CREDITI (VALORE NOMINALE)	MOVIMENTI DELL'ESERCIZIO				
		Valore iniziale	Incrementi	Decrementi	Valore finale	di cui per fatture da emettere
	CREDITI V/STATO - PARTE CORRENTE					
	Crediti v/Stato per spesa corrente e acconti:					
ABA201	Crediti v/Stato per spesa corrente - FSN indistinto	-	-	-	-	-
ABA220	Crediti v/Stato per spesa corrente - FSN vincolato	-	-	-	-	-
ABA230	Crediti v/Stato per mobilità attiva extraregionale	-	-	-	-	-
ABA240	Crediti v/Stato per mobilità attiva internazionale	-	-	-	-	-
ABA250	Crediti v/Stato per acconto quota fabbisogno sanitario regionale standard	-	-	-	-	-
ABA260	Crediti v/Stato per finanziamento sanitario aggiuntivo corrente	-	-	-	-	-
	Crediti v/Stato - altro:					
ABA270	Crediti v/Stato per spesa corrente - altro	-	-	-	-	-
ABA271	Crediti v/Stato per spesa corrente per STP (ex D.lgs. 286/98)	-	-	-	-	-
	CREDITI V/STATO - INVESTIMENTI	8.223.125	-	1.644.625	6.578.500	-
ABA280	Crediti v/Stato per finanziamenti per investimenti	8.223.125	-	1.644.625	6.578.500	-
	CREDITI V/STATO - RICERCA					
ABA300	Crediti v/Stato per ricerca corrente - Ministero della Salute	-	-	-	-	-
ABA310	Crediti v/Stato per ricerca finalizzata - Ministero della Salute	-	-	-	-	-
ABA320	Crediti v/Stato per ricerca - altre Amministrazioni centrali	-	-	-	-	-
ABA330	Crediti v/Stato per ricerca - finanziamenti per investimenti	-	-	-	-	-
ABA340	Crediti v/prefetture	-	-	-	-	-
	TOTALE CREDITI V/STATO	8.223.125	-	1.644.625	6.578.500	-
	CREDITI V/REGIONE O P.A. PER SPESA CORRENTE	153.526	-	-	153.526	-
	Crediti v/Regione o P.A. per finanziamento sanitario ordinario corrente:					
ABA390	Crediti v/Regione o Provincia Autonoma per quota FSR	-	-	-	-	-
ABA400	Crediti v/Regione o Provincia Autonoma per mobilità attiva intraregionale	-	-	-	-	-
ABA410	Crediti v/Regione o Provincia Autonoma per mobilità attiva extraregionale	-	-	-	-	-
ABA420	Crediti v/Regione o Provincia Autonoma per acconto quota FSR	-	-	-	-	-
ABA430	Crediti v/Regione o Provincia Autonoma per finanziamento sanitario aggiuntivo corrente LEA	-	-	-	-	-
ABA440	Crediti v/Regione o Provincia Autonoma per finanziamento sanitario aggiuntivo corrente extra LEA	-	-	-	-	-
ABA450	Crediti v/Regione o Provincia Autonoma per spesa corrente - altro	-	-	-	-	-
ABA451	Crediti v/Regione o Provincia Autonoma per spesa corrente - STP (ex D.lgs. 286/98)	153.526	-	-	153.526	-
ABA460	Crediti v/Regione o Provincia Autonoma per ricerca	-	-	-	-	-
ABA461	Crediti v/Regione o Provincia Autonoma per mobilità attiva internazionale	-	-	-	-	-
	CREDITI V/REGIONE O P.A. PER VERSAMENTI A PATRIMONIO NETTO	235.293.530	5.264.168	6.823.173	233.734.525	-
ABA480	Crediti v/Regione o Provincia Autonoma per finanziamenti per investimenti	94.887.765	5.264.168	6.823.173	93.328.760	-
ABA490	Crediti v/Regione o Provincia Autonoma per incremento fondo dotazione	-	-	-	-	-
	Crediti v/Regione o P.A. per ripiano perdite:					
ABA500	Crediti v/Regione o Provincia Autonoma per ripiano perdite	140.405.765	-	-	140.405.765	-
ABA501	Crediti v/Regione o Provincia Autonoma per anticipazione ripiano disavanzo programmato dai Piani aziendali di cui all'art. 1, comma 528, L. 208/2015	-	-	-	-	-
ABA510	Crediti v/Regione per copertura debiti al 31/12/2005	-	-	-	-	-
ABA520	Crediti v/Regione o Provincia Autonoma per ricostituzione risorse da investimenti esercizi precedenti	-	-	-	-	-
ABA521	Crediti v/Regione o Provincia Autonoma per contributi L. 210/92	-	-	-	-	-
ABA522	Crediti v/Regione o Provincia Autonoma per contributi L. 210/92 – aziende sanitarie	-	-	-	-	-
	TOTALE CREDITI V/REGIONE O PROVINCIA AUTONOMA	243.516.655	5.264.168	6.823.173	233.888.051	-

Il conto **ABA530 "Crediti v/Comuni"** accoglie essenzialmente il credito vs i comuni della provincia di Frosinone (Frosinone, Alatri, Cassino, Fuggi, ecc.) per la quota relativa al 50% dei costi per trasporti sanitari Ex art. 26 L833. Tale voce presenta al 31.12.2021 un saldo di € 1.475.318, con un incremento rispetto al 2020 di € 222.320.

Il conto **ABA580 "Crediti v/Aziende Sanitarie Pubbliche della Regione"** comprendono i crediti derivanti da prestazioni erogate in mobilità non in compensazione e i crediti derivanti da altre tipologie di prestazioni. Il saldo al 31.12.2021 è pari ad € 5.755.240, con un incremento rispetto al 31.12.2020 pari ad € 1.750.862. Tale incremento è riconducibile alla fatturazione delle REMS relativa ai pazienti di altre aziende regionali ed alla chiusura delle posizioni creditorie relative ai Flussi A-D, dei Flussi E-I, alla cessione di sangue ed emocomponenti.

Il conto **ABA670 "Crediti v/clienti privati"** presenta un saldo al 31.12.2021 di € 7.851.693, con una variazione in aumento rispetto al 31.12.2020 di € 2.173.383.

Il conto **ABA711 "Altri Crediti diversi"** presenta un saldo al 31.12.2021 di € 4.754.071, al netto del fondo svalutazione di €240.832. Rispetto all'esercizio 2020 si registra una diminuzione pari a € -8.916.900 dovuto principalmente a:

- € + 3.031.094 relativo ad una valutazione straordinaria per il recupero della fiscalità passiva avviata dall'Azienda negli ultimi anni con la società esterna Kibernetes. Tale registrazione è frutto del confronto tra il recupero IRAP dall'anno 2012 al 2018 e quanto risulta registrato in contabilità.
- € - 17.201.379 attribuibile alla chiusura di partite creditorie per le quali l'azienda aveva eseguito una valutazione straordinaria ai sensi del Decreto del Commissario ad Acta n.U0051 del 28/12/2018.

A seguito del DCA 521/2018 avente per oggetto "integrazione DCA 69/2018 e 402/2018 - la valutazione straordinaria delle partite contabili creditorie e debitorie iscritte nei bilanci degli enti del SSR" e della nota regionale prot. U. 0470079 del 15/05/2022 ad oggetto: "Attività propedeutiche alla chiusura di bilancio 2021- Prospetto di riepilogo per Azienda ex DCA 521/2018", l'ASL Frosinone ha effettuato un'istruttoria interna di analisi dello stato di esigibilità del credito procedendo alla regolazione contabile definite dallo stesso DCA. Seguendo le disposizioni del DCA, l'Azienda ha ritenuto inesigibili crediti per partite ante 2008 pari a € 12.040.965. Tali partite nell'esercizio 2019 sono state definite di dubbia esigibilità ed accantonate a "fondo di svalutazione crediti di dubbia esigibilità" per il quantum indicato da Regione pari al 30% e corrispondente a € 5.160.413. Nell'esercizio 2021, a valle di ulteriori analisi l'Azienda ha ritenuto insussistenti tali partite, pertanto, così come indicato dall'OIC 29, nel quale si evince la possibilità di correggere queste tipologie di errori contabili attraverso l'utilizzo di una posta di patrimonio netto e sul quale si basa il suddetto DCA 521/2018, si è proceduto a chiudere tali poste a fondo di dotazione, in accordo con la Regione, al netto del quantum già accantonato nell'esercizio 2019, data anche la capienza del fondo, così come specificato nella nota inviata da codesta Azienda alla Regione Lazio con nota prot. n. 00045084 del 19.07.2022 e a seguire con la nota prot. n. 00045859 del 22.07.2022.

TABELLA 16 MOVIMENTAZIONI DEL FONDO SVALUTAZIONE CREDITI – I PARTE

CODICE MOD. SP	FONDO SVALUTAZIONE CREDITI	Fondo svalutazione	Accantonamenti	Utilizzi	Fondo svalutazione
	CREDITI V/STATO - PARTE CORRENTE				
	Crediti v/Stato per spesa corrente e acconti:				
ABA201	Crediti v/Stato per spesa corrente - FSN indistinto				
ABA220	Crediti v/Stato per spesa corrente - FSN vincolato				
ABA230	Crediti v/Stato per mobilità attiva extraregionale				
ABA240	Crediti v/Stato per mobilità attiva internazionale				
ABA250	Crediti v/Stato per acconto quota fabbisogno sanitario regionale standard				
ABA260	Crediti v/Stato per finanziamento sanitario aggiuntivo corrente				
	Crediti v/Stato - altro:				
ABA270	Crediti v/Stato per spesa corrente - altro				
ABA271	Crediti v/Stato per spesa corrente per STP (ex D.lgs. 286/98)				
	CREDITI V/STATO - INVESTIMENTI				
ABA280	Crediti v/Stato per finanziamenti per investimenti				
	CREDITI V/STATO - RICERCA				
ABA300	Crediti v/Stato per ricerca corrente - Ministero della Salute				
ABA310	Crediti v/Stato per ricerca finalizzata - Ministero della Salute				
ABA320	Crediti v/Stato per ricerca - altre Amministrazioni centrali				
ABA330	Crediti v/Stato per ricerca - finanziamenti per investimenti				
ABA340	Crediti v/prefetture				
	TOTALE CREDITI V/STATO	-	-	-	-
	CREDITI V/REGIONE O P.A. PER SPESA CORRENTE				
	Crediti v/Regione o P.A. per finanziamento sanitario ordinario corrente:				
ABA390	Crediti v/Regione o Provincia Autonoma per quota FSR				
ABA400	Crediti v/Regione o Provincia Autonoma per mobilità attiva intraregionale				
ABA410	Crediti v/Regione o Provincia Autonoma per mobilità attiva extraregionale				
ABA420	Crediti v/Regione o Provincia Autonoma per acconto quota FSR				
ABA430	Crediti v/Regione o Provincia Autonoma per finanziamento sanitario aggiuntivo corrente LEA				
ABA440	Crediti v/Regione o Provincia Autonoma per finanziamento sanitario aggiuntivo corrente extra LEA				
ABA450	Crediti v/Regione o Provincia Autonoma per spesa corrente - altro				
ABA451	Crediti v/Regione o Provincia Autonoma per spesa corrente - STP (ex D.lgs. 286/98)				
ABA460	Crediti v/Regione o Provincia Autonoma per ricerca				
ABA461	Crediti v/Regione o Provincia Autonoma per mobilità attiva internazionale				
	CREDITI V/REGIONE O P.A. PER VERSAMENTI A PATRIMONIO NETTO				
ABA480	Crediti v/Regione o Provincia Autonoma per finanziamenti per investimenti				
ABA490	Crediti v/Regione o Provincia Autonoma per incremento fondo dotazione				
	Crediti v/Regione o P.A. per ripiano perdite:				
ABA500	Crediti v/Regione o Provincia Autonoma per ripiano perdite				
ABA501	Crediti v/Regione o Provincia Autonoma per anticipazione ripiano disavanzo programmato dai Piani aziendali di cui all'art. 1, comma 528, L. 208/2015				
ABA510	Crediti v/Regione per copertura debiti al 31/12/2005				
ABA520	Crediti v/Regione o Provincia Autonoma per ricostituzione risorse da investimenti esercizi precedenti				
ABA521	Crediti v/Regione o Provincia Autonoma per contributi L. 210/92				
ABA522	Crediti v/Regione o Provincia Autonoma per contributi L. 210/92 – aziende sanitarie				
	TOTALE CREDITI V/REGIONE O PROVINCIA AUTONOMA				

TABELLA 17 - MOVIMENTAZIONI DEL FONDO SVALUTAZIONE CREDITI – II PARTE

CODICE MOD. SP	FONDO SVALUTAZIONE CREDITI	Fondo svalutazione iniziale	Accantonamenti	Utilizzi	Fondo svalutazione finale
ABA530	Crediti v/Comuni				
	CREDITI V/AZIENDE SANITARIE PUBBLICHE DELLA REGIONE				
ABA560	Crediti v/Aziende sanitarie pubbliche della Regione - per mobilità in compensazione				
ABA570	Crediti v/Aziende sanitarie pubbliche della Regione - per mobilità non in compensazione				
ABA580	Crediti v/Aziende sanitarie pubbliche della Regione - per altre prestazioni				
ABA590	Acconto quota FSR da distribuire				
ABA591	Crediti v/Aziende sanitarie pubbliche della Regione per anticipazione ripiano disavanzo programmato dai Piani aziendali di cui all'art. 1, comma 528, L. 208/2015				
ABA600	Crediti v/Aziende sanitarie pubbliche Extraregione				
ABA601	Crediti v/Aziende sanitarie pubbliche della Regione - per Contributi da Aziende sanitarie pubbliche della Regione o Prov. Aut. (extra fondo)				
	TOTALE CREDITI V/AZIENDE SANITARIE PUBBLICHE	-	-	-	-
	CREDITI V/SOCIETA' PARTECIPATE E/O ENTI DIPENDENTI	49.435	-	-	49.435
ABA620	Crediti v/enti regionali				
ABA630	Crediti v/sperimentazioni gestionali				
ABA640	Crediti v/altre partecipate	49.435	-	-	49.435
ABA650	Crediti v/Erario				
	CREDITI V/ALTRI				
ABA670	Crediti v/clienti privati	58.696	-	-	58.696
ABA680	Crediti v/gestioni liquidatorie				
ABA690	Crediti v/altri soggetti pubblici				
ABA700	Crediti v/altri soggetti pubblici per ricerca				
ABA710	Altri crediti diversi	5.400.796	-	5.160.414	240.382
ABA711	Altri Crediti diversi	5.400.796	-	5.160.414	240.382
ABA712	Note di credito da emettere (diverse)				
ABA713	Altri Crediti verso erogatori (privati accreditati e convenzionati) di prestazioni sanitarie				
ABA714	Altri Crediti verso erogatori (privati accreditati e convenzionati) di prestazioni sanitarie				
ABA715	Note di credito da emettere (privati accreditati e convenzionati)				

La voce **ABA711 "Altri crediti diversi"** comprende i seguenti conti : (102022601) "Fondo svalutazione crediti" e (102022699) "Fondo svalutazione crediti dubbia esigibilità".

Il "Fondo svalutazione per crediti di dubbia esigibilità" ha subito una variazione in diminuzione in merito all'utilizzo di € 5.160.414 pari al quantum che la Regione ha fatto accantonare nell'esercizio 2019 per partite di dubbia esigibilità. Nell'esercizio 2021, a valle di ulteriori analisi l'Azienda ha ritenuto insussistenti tali partite, pertanto, così come indicato dall'OIC 29, nel quale si evince la possibilità di correggere queste tipologie di errori contabili attraverso l'utilizzo di una posta di patrimonio netto e sul quale si basa il suddetto DCA 521/2018, si è proceduto a chiudere tali poste a fondo di dotazione, in accordo con la Regione, al netto del quantum già accantonato nell'esercizio 2019, data anche la capienza del fondo, così come specificato nella nota inviata da codesta Azienda alla Regione Lazio con nota prot. n. 00045084 del 19.07.2022 e a seguire con la nota prot. n. 00045859 del 22.07.2022.

Il valore del fondo risulta avere pertanto un saldo al 31.12.2021 pari ad € 240.382.

TABELLA 18 - VALORE NOMINALE DEI CREDITI DISTINTI PER ANNO DI FORMAZIONE – I PARTE

CODICE MOD. SP	CREDITI	VALORE NOMINALE DEI CREDITI AL 31/12/2021 PER ANNO DI FORMAZIONE				
		Anno 2017 e precedenti	Anno 2018	Anno 2019	Anno 2020	Anno 2021
	CREDITI V/STATO - PARTE CORRENTE					
	Crediti v/Stato per spesa corrente e acconti:					
ABA201	Crediti v/Stato per spesa corrente - FSN indistinto					
ABA220	Crediti v/Stato per spesa corrente - FSN vincolato					
ABA230	Crediti v/Stato per mobilità attiva extraregionale					
ABA240	Crediti v/Stato per mobilità attiva internazionale					
ABA250	Crediti v/Stato per acconto quota fabbisogno sanitario regionale standard					
ABA260	Crediti v/Stato per finanziamento sanitario aggiuntivo corrente					
	Crediti v/Stato - altro:					
ABA270	Crediti v/Stato per spesa corrente - altro					
ABA271	Crediti v/Stato per spesa corrente per STP (ex D.lgs. 286/98)					
	CREDITI V/STATO - INVESTIMENTI					
ABA280	Crediti v/Stato per finanziamenti per investimenti				6.578.500	
	CREDITI V/STATO - RICERCA					
ABA300	Crediti v/Stato per ricerca corrente - Ministero della Salute					
ABA310	Crediti v/Stato per ricerca finalizzata - Ministero della Salute					
ABA320	Crediti v/Stato per ricerca - altre Amministrazioni centrali					
ABA330	Crediti v/Stato per ricerca - finanziamenti per investimenti					
ABA340	Crediti v/prefetture					
	TOTALE CREDITI V/STATO				6.578.500	
	CREDITI V/REGIONE O P.A. PER SPESA CORRENTE					
	Crediti v/Regione o P.A. per finanziamento sanitario ordinario corrente:					
ABA390	Crediti v/Regione o Provincia Autonoma per quota FSR				153.526	
ABA400	Crediti v/Regione o Provincia Autonoma per mobilità attiva intraregionale					
ABA410	Crediti v/Regione o Provincia Autonoma per mobilità attiva extraregionale					
ABA420	Crediti v/Regione o Provincia Autonoma per acconto quota FSR					
ABA430	Crediti v/Regione o Provincia Autonoma per finanziamento sanitario aggiuntivo corrente LEA					
ABA440	Crediti v/Regione o Provincia Autonoma per finanziamento sanitario aggiuntivo corrente extra LEA					
ABA450	Crediti v/Regione o Provincia Autonoma per spesa corrente - altro					
ABA451	Crediti v/Regione o Provincia Autonoma per spesa corrente - STP (ex D.lgs. 286/98)				153.526	
ABA460	Crediti v/Regione o Provincia Autonoma per ricerca					
ABA461	Crediti v/Regione o Provincia Autonoma per mobilità attiva internazionale					
	CREDITI V/REGIONE O P.A. PER VERSAMENTI A PATRIMONIO NETTO					
ABA480	Crediti v/Regione o Provincia Autonoma per finanziamenti per investimenti	166.373.318		24.700.000	41.062.202	1.599.005
ABA490	Crediti v/Regione o Provincia Autonoma per incremento fondo dotazione	86.472.318			5.257.437	1.599.005
	Crediti v/Regione o P.A. per ripiano perdite:					
ABA500	Crediti v/Regione o Provincia Autonoma per ripiano perdite	79.901.000		24.700.000	35.804.765	
ABA501	Crediti v/Regione o Provincia Autonoma per anticipazione ripiano disavanzo programmato dai Piani aziendali di cui all'art. 1, comma 528, L. 208/2015					
ABA510	Crediti v/Regione per copertura debiti al 31/12/2005					
ABA520	Crediti v/Regione o Provincia Autonoma per ricostituzione risorse da investimenti esercizi precedenti					
ABA521	Crediti v/Regione o Provincia Autonoma per contributi L. 210/92					
ABA522	Crediti v/Regione o Provincia Autonoma per contributi L. 210/92 - aziende sanitarie					
	TOTALE CREDITI V/REGIONE O PROVINCIA AUTONOMA	166.373.318		24.700.000	41.215.727	1.599.005

TABELLA 19 - VALORE NOMINALE DEI CREDITI DISTINTI PER ANNO DI FORMAZIONE – II PARTE

CODICE MOD. SP	CREDITI	VALORE NOMINALE DEI CREDITI AL 31/12/2021 PER ANNO DI FORMAZIONE				
		Anno 2017 e precedenti	Anno 2018	Anno 2019	Anno 2020	Anno 2021
ABA530	Crediti v/Comuni	1.103.068		123.181	26.749	222.320
	CREDITI V/AZIENDE SANITARIE PUBBLICHE DELLA REGIONE					
ABA560	Crediti v/Aziende sanitarie pubbliche della Regione - per mobilità in compensazione					
ABA570	Crediti v/Aziende sanitarie pubbliche della Regione - per mobilità non in compensazione					
ABA580	Crediti v/Aziende sanitarie pubbliche della Regione - per altre prestazioni	466.783	2.158.362	-	1.379.232	1.750.862
ABA590	Acconto quota FSR da distribuire					
ABA591	Crediti v/Aziende sanitarie pubbliche della Regione per anticipazione ripiano disavanzo programmato dai Piani aziendali di cui all'art. 1, comma 528, L. 208/2015					
ABA600	Crediti v/Aziende sanitarie pubbliche Extraregione	701	-	195	-	338
ABA601	Crediti v/Aziende sanitarie pubbliche della Regione - per Contributi da Aziende sanitarie pubbliche della Regione o Prov. Aut. (extra)					
	TOTALE CREDITI V/AZIENDE SANITARIE PUBBLICHE	467.484	2.158.362	195	1.379.232	1.751.200
	CREDITI VSOCIETA' PARTECIPATE E/O ENTI DIPENDENTI	21.119	-	-	-	-
ABA620	Crediti v/enti regionali					
ABA630	Crediti v/sperimentazioni gestionali					
ABA640	Crediti v/altre partecipate	21.119	-	-	-	-
ABA650	Crediti v/Erario	-	-	-	774.749	-
	CREDITI V/ALTRI	2.145.828	255.379	4.331.991	2.665.187	3.959.419
ABA670	Crediti v/clienti privati	1.285.891	248.630	289.047	2.319.490	3.708.635
ABA680	Crediti v/gestioni liquidatorie	412.746	-	-	-	-
ABA690	Crediti v/altri soggetti pubblici	300.746	6.748	1.984	12.912	16.902
ABA700	Crediti v/altri soggetti pubblici per ricerca	-	-	-	-	-
ABA710	Altri crediti diversi	146.444	-	4.040.960	332.785	233.881
ABA711	Altri Crediti diversi	146.444	-	4.040.960	332.785	233.881
ABA712	Note di credito da emettere (diverse)	-	-	-	-	-
ABA713	Altri Crediti verso erogatori (privati accreditati e convenzionati) di prestazioni sanitarie					
ABA714	Altri Crediti verso erogatori (privati accreditati e convenzionati) di prestazioni sanitarie					
ABA715	Note di credito da emettere (privati accreditati e convenzionati)					

TABELLA 20 - VALORE NETTO DEI CREDITI PER ANNO DI SCADENZA – I PARTE

CODICE MOD. SP	CREDITI	VALORE NETTO DEI CREDITI AL 31/12/2021 PER SCADENZA		
		Entro 12 mesi	Tra 1 e 5 anni	Oltre 5 anni
	CREDITI V/STATO - PARTE CORRENTE			
	Crediti v/Stato per spesa corrente e acconti:			
ABA201	Crediti v/Stato per spesa corrente - FSN indistinto			
ABA220	Crediti v/Stato per spesa corrente - FSN vincolato			
ABA230	Crediti v/Stato per mobilità attiva extraregionale			
ABA240	Crediti v/Stato per mobilità attiva internazionale			
ABA250	Crediti v/Stato per acconto quota fabbisogno sanitario regionale standard			
ABA260	Crediti v/Stato per finanziamento sanitario aggiuntivo corrente			
	Crediti v/Stato - altro:			
ABA270	Crediti v/Stato per spesa corrente - altro			
ABA271	Crediti v/Stato per spesa corrente per STP (ex D.lgs. 286/98)			
	CREDITI V/STATO - INVESTIMENTI			
ABA280	Crediti v/Stato per finanziamenti per investimenti	6.578.500	-	-
	CREDITI V/STATO - RICERCA			
ABA300	Crediti v/Stato per ricerca corrente - Ministero della Salute			
ABA310	Crediti v/Stato per ricerca finalizzata - Ministero della Salute			
ABA320	Crediti v/Stato per ricerca - altre Amministrazioni centrali			
ABA330	Crediti v/Stato per ricerca - finanziamenti per investimenti			
ABA340	Crediti v/prefetture			
	TOTALE CREDITI V/STATO	6.578.500	-	-
	CREDITI V/REGIONE O P.A. PER SPESA CORRENTE			
	Crediti v/Regione o P.A. per finanziamento sanitario ordinario corrente:			
ABA390	Crediti v/Regione o Provincia Autonoma per quota FSR		153.526	-
ABA400	Crediti v/Regione o Provincia Autonoma per mobilità attiva intraregionale			
ABA410	Crediti v/Regione o Provincia Autonoma per mobilità attiva extraregionale			
ABA420	Crediti v/Regione o Provincia Autonoma per acconto quota FSR			
ABA430	Crediti v/Regione o Provincia Autonoma per finanziamento sanitario aggiuntivo corrente LEA			
ABA440	Crediti v/Regione o Provincia Autonoma per finanziamento sanitario aggiuntivo corrente extra LEA			
ABA450	Crediti v/Regione o Provincia Autonoma per spesa corrente - altro			
ABA451	Crediti v/Regione o Provincia Autonoma per spesa corrente - STP (ex D.lgs. 286/98)		153.526	-
ABA460	Crediti v/Regione o Provincia Autonoma per ricerca			
ABA461	Crediti v/Regione o Provincia Autonoma per mobilità attiva internazionale			
	CREDITI V/REGIONE O P.A. PER VERSAMENTI A PATRIMONIO NETTO			
ABA480	Crediti v/Regione o Provincia Autonoma per finanziamenti per investimenti	37.403.770	29.957.437	166.373.318
ABA490	Crediti v/Regione o Provincia Autonoma per incremento fondo dotazione	1.599.005	5.257.437	86.472.318
	Crediti v/Regione o P.A. per ripiano perdite:			
ABA500	Crediti v/Regione o Provincia Autonoma per ripiano perdite			
ABA501	Crediti v/Regione o Provincia Autonoma per anticipazione ripiano disavanzo programmato dai Piani aziendali di cui all'art. 1, comma 528, L. 208/2015			
ABA510	Crediti v/Regione per copertura debiti al 31/12/2005			
ABA520	Crediti v/Regione o Provincia Autonoma per ricostituzione risorse da investimenti esercizi precedenti			
ABA521	Crediti v/Regione o Provincia Autonoma per contributi L. 210/92	35.804.765	24.700.000	79.901.000
ABA522	Crediti v/Regione o Provincia Autonoma per contributi L. 210/92 – aziende sanitarie			
	TOTALE CREDITI V/REGIONE O PROVINCIA AUTONOMA	1.599.005	5.257.437	86.472.318

TABELLA 21 - VALORE NETTO DEI CREDITI PER ANNO DI SCADENZA – II PARTE

CODICE MOD. SP	CREDITI	VALORE NETTO DEI CREDITI AL 31/12/2021 PER SCADENZA		
		Entro 12 mesi	Tra 1 e 5 anni	Oltre 5 anni
ABA530	Crediti v/Comuni	221.298	73.766	1.180.254
	CREDITI V/AZIENDE SANITARIE PUBBLICHE DELLA REGIONE	1.750.862	3.537.595	466.783
ABA560	Crediti v/Aziende sanitarie pubbliche della Regione - per mobilità in compensazione			
ABA570	Crediti v/Aziende sanitarie pubbliche della Regione - per mobilità non in compensazione			
ABA580	Crediti v/Aziende sanitarie pubbliche della Regione - per altre prestazioni	1.750.862	3.537.595	466.783
ABA590	Acconto quota FSR da distribuire			
ABA591	Crediti v/Aziende sanitarie pubbliche della Regione per anticipazione ripiano disavanzo programmato dai Piani aziendali di cui all'art. 1, comma 528, L. 208/2015			
ABA600	Crediti v/Aziende sanitarie pubbliche Extraregione	1.110	-	123
ABA601	Crediti v/Aziende sanitarie pubbliche della Regione - per Contributi da Aziende sanitarie pubbliche della Regione o Prov. Aut. (extra fondo)			
	TOTALE CREDITI V/AZIENDE SANITARIE PUBBLICHE	1.751.973	3.537.595	466.907
	CREDITI V/SOCIETA' PARTECIPATE E/O ENTI DIPENDENTI			
ABA620	Crediti v/enti regionali			
ABA630	Crediti v/sperimentazioni gestionali			
ABA640	Crediti v/altre partecipate	-	119	21.000
ABA650	Crediti v/Erario	-	774.749	-
	CREDITI V/ALTRI			
ABA670	Crediti v/clienti privati	3.708.635	3.500.112	642.946
ABA680	Crediti v/gestioni liquidatorie			412.746
ABA690	Crediti v/altri soggetti pubblici	31.798	307.495	-
ABA700	Crediti v/altri soggetti pubblici per ricerca			
ABA710	Altri crediti diversi	4.658.990	-	95.081
ABA711	Altri Crediti diversi	4.658.990	-	95.081
ABA712	Note di credito da emettere (diverse)		-	
ABA713	Altri Crediti verso erogatori (privati accreditati e convenzionati) di prestazioni sanitarie			
ABA714	Altri Crediti verso erogatori (privati accreditati e convenzionati) di prestazioni sanitarie			
ABA715	Note di credito da emettere (privati accreditati e convenzionati)			

TABELLA 22 - DETTAGLIO CREDITI INTRAREGIONALI PER MOBILITÀ (IN COMPENSAZIONE E NON) E PER ALTRE PRESTAZIONI

DETTAGLIO CREDITI INTRAREGIONALI PER SINGOLA AZIENDA	Mobilità in compensazione	Mobilità non in compensazione	Altre prestazioni
ASL ROMA 1			765.600
ASL ROMA 2			3.495.090
ASL ROMA 3			78.400
ASL ROMA 4			142.000
ASL ROMA 5			367.580
ASL ROMA 6			
ASL VITERBO			112.800
ASL LATINA			749.200
ARES			44.570

TABELLA 23 - DETTAGLI CREDITI PER INCREMENTI DI PATRIMONIO NETTO

CODICE MOD. SP	DETTAGLIO CREDITI PER INCREMENTI DI PATRIMONIO NETTO DELIBERATI	Delibera n°/anno	Importo delibera	Riscosso negli esercizi precedenti (-)	Consistenza iniziale	Importo nuove deliberazioni	Riscossioni (-)	Consistenza finale
ABA280	Crediti v/Stato per finanziamenti per investimenti <i>Inserire dettaglio</i>			-	8.223.125	-	1.644.625	6.578.500
ABA480	Crediti v/Regione o Provincia Autonoma per finanziamenti per investimenti <i>Rems Ceccano</i>			-	94.887.765	-	1.452.645	93.328.760
ABA490	Crediti v/Regione o Provincia Autonoma per incremento fondo dotazione <i>Inserire dettaglio</i>	Dgr 404/2015	2.574.795	310.000			106.361	
ABA500	Crediti v/Regione o Provincia Autonoma per ripiano perdite <i>Inserire dettaglio</i>			-	140.405.765	-	-	140.405.765
ABA501	Crediti v/Regione o Provincia Autonoma per anticipazione ripiano disavanzo programmato dai Piani aziendali di cui all'art. 1, comma 528, L. 208/2015 <i>Inserire dettaglio</i>							
ABA510	Crediti v/Regione per copertura debiti al 31/12/2005 <i>Inserire dettaglio</i>							
ABA520	Crediti v/Regione o Provincia Autonoma per ricostruzione risorse da investimenti esercizi precedenti <i>Inserire dettaglio</i>							
ABA521	Crediti v/Regione o Provincia Autonoma per contributi L. 210/92 <i>Inserire dettaglio</i>							
ABA522	Crediti v/Regione o Provincia Autonoma per contributi L. 210/92 – aziende sanitarie <i>Inserire dettaglio</i>							

La voce **ABA480 “Crediti v/Regione o Provincia Autonoma per investimenti”** - 102021201 - accoglie i crediti maturati nei confronti della Regione Lazio a seguito di finanziamenti erogati in conto capitale. Si registra una variazione in merito all'utilizzo di una parte dell'importo stanziato dalla DGR 404 del 2015 pari a € 106.361. Il saldo finale pertanto è pari a € 93.328.760 .

La voce **ABA500 “Crediti v/Regione o Provincia Autonoma per ripiano perdite”** - Conto 102021203 - accoglie i crediti maturati nei confronti della Regione Lazio per il ripiano delle perdite Non si registrano variazioni di tale conto che presenta un saldo pari ad € 140.405.765.

CRED01 – Svalutazione crediti iscritti nell'attivo circolante.

CRED01 – NO	
--------------------	--

Altre informazioni relative ai crediti.

Informazione	Caso presente in azienda?	Se sì, illustrare
CRED02 – Gravami. Sui crediti dell'azienda vi sono gravami quali pignoramenti ecc.?	NO	
CRED03 – Cartolarizzazioni. L'azienda ha in atto operazioni di cartolarizzazione dei crediti?	NO	
CRED04 – Altro. Esistono altre informazioni che si ritiene necessario fornire per soddisfare la regola generale secondo cui “Se le informazioni richieste da specifiche disposizioni di legge non sono sufficienti a dare una rappresentazione veritiera e	NO	

corretta, si devono fornire le informazioni complementari necessarie allo scopo” (art. 2423 cc)?			
--	--	--	--

7. Attività finanziarie che non costituiscono immobilizzazioni

TABELLA 24 - MOVIMENTAZIONI DELLE ATTIVITÀ FINANZIARIE CHE NON COSTITUISCONO IMMOBILIZZAZIONI

CODICE MOD. SP	ATTIVITÀ FINANZIARIE CHE NON COSTITUISCONO IMMOBILIZZAZIONI	Costo storico	ESERCIZI PRECEDENTI			MOVIMENTI DELL'ESERCIZIO				Valore netto
			Rivalutazioni	Svalutazioni	Valore iniziate	Giroconti e Riclassificazioni	Rivalutazioni	Svalutazioni	Acquisizioni	
ABA730	Partecipazioni che non costituiscono immobilizzazioni									
	Partecipazioni in imprese collegate									
	Partecipazioni in altre imprese									
ABA740	Altri titoli che non costituiscono immobilizzazioni									
	TOTALE ATTIVITÀ FINANZIARIE CHE NON COSTITUISCONO IMMOBILIZZAZIONI									

Nell'esercizio 2021 non sono presenti attività finanziarie che non costituiscono immobilizzazioni.

TABELLA 25 - ELENCO E INFORMATIVA DELLE PARTECIPAZIONI CHE NON COSTITUISCONO IMMOBILIZZAZIONI

ELENCO PARTECIPAZIONI CHE NON COSTITUISCONO IMMOBILIZZAZIONI	Sede	Forma giuridica	Capitale	% capitale pubblico	Patrimonio netto incluso riserve	Totale Attivo	Risultato di esercizio	% di possesso	Valore attribuito a bilancio
Partecipazioni in imprese controllate:									
Partecipazioni in imprese collegate:									
Partecipazioni in altre imprese:									

Nell'esercizio 2021 non sono presenti partecipazioni che non costituiscono immobilizzazioni.

TABELLA 26 - DETTAGLI E MOVIMENTAZIONI DELLE ATTIVITÀ FINANZIARIE CHE NON COSTITUISCONO IMMOBILIZZAZIONI

CODICI OLD	CODICE MOD. SP	DETTAGLIO ATTIVITÀ FINANZIARIE CHE NON COSTITUISCONO IMMOBILIZZAZIONI	Costo storico	ESERCIZI PRECEDENTI			MOVIMENTI DELL'ESERCIZIO				Valore finale
				Rivalutazioni	Svalutazioni	Valore iniziale	Giroconti e Riclassificazioni	Rivalutazioni	Svalutazioni	Acquisizioni	
ABA730	ABA730	Partecipazioni che non costituiscono immobilizzazioni									
		Partecipazioni in imprese collegate:									
		Partecipazioni in altre imprese:									
ABA740	ABA740	Altri titoli che non costituiscono immobilizzazioni									

Nell'esercizio 2021 non sono presenti attività finanziarie che non costituiscono immobilizzazioni.

Altre informazioni relative alle attività finanziarie che non costituiscono immobilizzazioni

Informazione	Caso presente in azienda?	Se sì, illustrare
AF01 – Gravami. Sulle attività finanziarie che non costituiscono immobilizzazioni vi sono gravami quali pegni, pignoramenti ecc.?	NO	
AF02 – Contenzioso con iscrizione in bilancio. Sulle attività finanziarie che non costituiscono immobilizzazioni iscritte in bilancio sono in corso contenziosi con altre aziende sanitarie, con altri enti pubblici o con soggetti privati?	NO	
AF03 – Contenzioso senza iscrizione in bilancio. Esistono attività finanziarie che non costituiscono immobilizzazioni non iscritte nello stato patrimoniale perché non riconosciute come proprietà dell'azienda in seguito a contenziosi in corso con altre aziende sanitarie, con altri enti pubblici o con soggetti privati?	NO	
AF04 – Altro. Esistono altre informazioni che si ritiene necessario fornire per soddisfare la regola generale secondo cui “Se le informazioni richieste da specifiche disposizioni di legge non sono sufficienti a dare una rappresentazione veritiera e corretta, si devono fornire le informazioni complementari necessarie allo scopo” (art 2423 cc)?	NO	

8. Disponibilità liquide

TABELLA 27 - MOVIMENTAZIONI DELLE DISPONIBILITÀ LIQUIDE

CODICE MOD. SP	DISPONIBILITA' LIQUIDE	Valore iniziale	MOVIMENTI DELL'ESERCIZIO		Valore finale
			Incrementi	Decrementi	
ABA760	Cassa	355.341	548.185	542.717	360.809
ABA770	Istituto Tesoriere	28.112.270	412.691.336	380.530.838	60.272.768
ABA780	Tesoreria Unica				
ABA790	Conto corrente postale	514.297	14.532	-	528.830

DL01 - Fondi vincolati.

DL01 – SI	Le disponibilità liquide comprendono fondi vincolati <i>pari ad € 12.868.193</i>
------------------	--

Altre informazioni relative alle disponibilità liquide.

Informazione	Caso presente in azienda?	Se sì, illustrare
DL02 – Gravami. Sulle disponibilità liquide dell'azienda vi sono gravami quali pignoramenti ecc.?	SI	Si evidenzia che sui c/c postali della Asl Frosinone gravano pignoramenti; gli importi giacenti sui c/c postali risultano interamente pignorati, in quanto Poste Italiane continua a vincolare fino al raggiungimento dell'importo di € 10.000.000. L'Istituto tesoriere, Unicredit Spa, ci ha comunicato che l'azienda ha pignoramenti per un importo pari a € 1.815.341.
DL03 – Altro. Esistono altre informazioni che si ritiene necessario fornire per soddisfare la regola generale secondo cui "Se le informazioni richieste da specifiche disposizioni di legge non sono sufficienti a dare una rappresentazione veritiera e corretta, si devono fornire le informazioni complementari necessarie allo scopo" (art. 2423 cc)?	NO	

9. Ratei e risconti attivi

TABELLA 28 - RATEI ATTIVI – DETTAGLIO A LIVELLO DI RICAVO

CODICE MOD. SP	RATEI ATTIVI	Importo	di cui oltre 12 mesi
	<i>DETTAGLIO A LIVELLO DI CODICE DI RICAVO CE</i>	-	
ACA010	Ratei attivi		
ACA020	Ratei attivi v/Aziende sanitarie pubbliche della Regione		

Nel Bilancio di esercizio 2021 non si rilevano ratei attivi.

TABELLA 29 - RISCONTI ATTIVI – DETTAGLIO A LIVELLO DI COSTO

CODICE MOD. SP	RISCONTI ATTIVI	Importo	di cui oltre 12 mesi
	<i>DETTAGLIO A LIVELLO DI CODICE DI COSTO CE</i>	-	
ACA040	Risconti attivi	1.803.233	
ACA050	Risconti attivi v/Aziende sanitarie pubbliche della Regione		

In merito ai risconti attivi, nel corso del 2021 è stato stornato l'importo di € 1.803.233, relativo ai costi per il premio assicurazione R.C. Professionale, servizi di assistenza infermieristica. I risconti presenti al 31.12.2021 sono quindi interamente riferiti a costi registrati in contabilità nel 2021, ma di competenza dell'esercizio successivo.

Altre informazioni relative a ratei e risconti attivi.

Informazione	Caso presente in azienda?	Se sì, illustrare
RR01 – Esistono altre informazioni che si ritiene necessario fornire per soddisfare la regola generale secondo cui “Se le informazioni richieste da specifiche disposizioni di legge non sono sufficienti a dare una rappresentazione veritiera e corretta, si devono fornire le informazioni complementari necessarie allo scopo” (art. 2423 cc)?	NO	

10. Patrimonio netto e Finanziamenti per Investimenti

TABELLA 30 –CONSISTENZA, MOVIMENTAZIONI E UTILIZZAZIONI DELLE POSTE DI PATRIMONIO NETTO

CODICE MOD. SP	PATRIMONIO NETTO	Consistenza iniziale	MOVIMENTI DELL'ESERCIZIO					Consistenza finale
			Giroconti e Riclassificazioni	Assegnazioni nel corso dell'esercizio	Utilizzi per sterilizzazioni nel corso dell'esercizio	Altre variazioni (+/-)	Risultato di esercizio (+/-)	
PAA000	FONDO DI DOTAZIONE	69.679.973	-	-	-	11.450.211	-	58.229.762
PAA010	FINANZIAMENTI PER INVESTIMENTI	244.826.856	-	20.603.105	21.536.149	-	-	243.893.812
PAA020	Finanziamenti per beni di prima dotazione	-	-	-	-	-	-	-
PAA030	Finanziamenti da Stato per investimenti	8.594.419	-	-	-	-	-	8.594.419
PAA040	Finanziamenti da Stato per investimenti - ex art. 20 legge 67/88	371.294	-	-	-	-	-	371.294
PAA050	Finanziamenti da Stato per investimenti - ricerca	-	-	-	-	-	-	-
PAA060	Finanziamenti da Stato per investimenti - altro	8.223.125	-	-	-	-	-	8.223.125
PAA070	Finanziamenti da Regione per investimenti	211.849.438	-	11.716.430	14.772.500	-	-	208.793.368
PAA080	Finanziamenti da altri soggetti pubblici per investimenti	-	-	-	-	-	-	-
PAA090	Finanziamenti per investimenti da rettifica contributi in conto esercizio	24.382.999	-	8.886.675	6.763.649	-	-	26.506.025
PAA100	RISERVE DA DONAZIONI E LASCITI VINCOLATI AD INVESTIMENTI	104.936	-	-	-	-	-	-
PAA110	ALTRE RISERVE	-	-	-	-	20.500	-	20.500
PAA120	Riserve da rivalutazioni	-	-	-	-	-	-	-
PAA130	Riserve da plusvalenze da reinvestire	-	-	-	-	20.500	-	20.500
PAA140	Contributi da reinvestire	-	-	-	-	-	-	-
PAA150	Riserve da utili di esercizio destinati ad investimenti	-	-	-	-	-	-	-
PAA160	Riserve diverse	-	-	-	-	-	-	-
PAA170	CONTRIBUTI PER RIPIANO PERDITE	-	-	-	-	-	-	-
PAA180	Contributi per copertura debiti al 31/12/2005	-	-	-	-	-	-	-
PAA190	Contributi per ricostituzione risorse da investimenti esercizi precedenti	-	-	-	-	-	-	-
PAA200	Altro	-	-	-	-	-	-	-
PAA210	UTILI (PERDITE) PORTATI A NUOVO	-	-	-	-	-	-	-
PAA220	UTILE (PERDITA) D'ESERCIZIO	-	-	-	-	-	-	-
	TOTALE PATRIMONIO NETTO	314.611.764	-	20.603.105	21.536.149	11.470.711	-	302.144.074

TABELLA 31 - DETTAGLIO FINANZIAMENTI PER INVESTIMENTI RICEVUTI NEGLI ULTIMI ESERCIZI

CODICE MOD. SP	DETTAGLIO FINANZIAMENTI PER INVESTIMENTI RICEVUTI NEGLI ULTIMI TRE ESERCIZI	INFORMAZIONI				Consistenza all'inizio dell'esercizio	MOVIMENTI DELL'ESERCIZIO							
		Vincolato o indistinto	Esercizio di assegnazione	Estremi del provvedimento	Destinazione e tipologia di beni acquisiti		Giroconti e Riclassificazioni	Assegnazioni nel corso dell'esercizio	Utilizzo a fronte di sterilizzazioni nel corso dell'esercizio	Altre variazioni (+/-)	Consistenza finale	di cui riscossi	di cui investiti	
PAA020	Finanziamenti per beni di prima dotazione					-	-	-	-	-	-	-	-	-
	assegnati nell'esercizio 2020					-	-	-	-	-	-	-	-	-
	assegnati nell'esercizio 2019					-	-	-	-	-	-	-	-	-
PAA030	Finanziamenti da Stato per investimenti					8.594.419	-	-	-	-	8.594.419	1.644.625	1.644.625	-
	assegnati nell'esercizio 2020					-	-	8.594.419	-	-	8.594.419	-	-	-
	assegnati nell'esercizio 2019					-	-	-	-	-	-	-	-	-
PAA070	Finanziamenti da Regione per investimenti					211.849.438	-	11.716.430	14.772.500	-	208.793.368	1.559.005	1.559.005	-
	assegnati nell'esercizio 2020					206.982.053	-	18.469.102	13.601.718	-	211.849.438	-	-	-
	assegnati nell'esercizio 2019					220.334.622	-	-	13.352.569	-	208.982.053	-	-	-
PAA080	Finanziamenti da altri soggetti pubblici per investimenti					-	-	-	-	-	-	-	-	-
	assegnati nell'esercizio 2020					-	-	-	-	-	-	-	-	-
	assegnati nell'esercizio 2019					-	-	-	-	-	-	-	-	-
PAA090	Finanziamenti per investimenti da rettifica contributi in conto esercizio					24.382.999	-	8.886.675	6.763.649	-	26.506.025	-	-	-
	assegnati nell'esercizio 2020					20.753.068	-	10.927.649	7.297.716	-	24.382.999	-	-	-
	assegnati nell'esercizio 2019					20.147.407	-	-	6.829.965	7.435.625	20.753.068	-	-	-

TABELLA 32 - DETTAGLIO RISERVE DA PLUSVALENZE DA REINVESTIRE

DETTAGLIO RISERVE DA PLUSVALENZE DA REINVESTIRE	ESERCIZI PRECEDENTI			Valore finale
	Valore al 31/12/2018 e precedenti	Valore al 31/12/2019	Valore al 31/12/2020 (Valore iniziale)	
Valore iniziale	-	-	-	-
Incrementi				
Utilizzi				
Valore finale	-	-	-	-

Nell'esercizio 2021 non sono presenti riserve da Plusvalenze da reinvestire.

TABELLA 33 - CONTRIBUTI DA REINVESTIRE

DETTAGLIO CONTRIBUTI DA REINVESTIRE	ESERCIZI PRECEDENTI			Valore finale
	Valore al 31/12/2018 e precedenti	Valore al 31/12/2019	Valore al 31/12/2020 (Valore iniziale)	
Valore iniziale	-	-	-	-
Incrementi				
Utilizzi				
Valore finale	-	-	-	-

Nell'esercizio 2021 non sono presenti contributi da reinvestire.

Illustrazione analitica delle cause di variazione del patrimonio netto.

a) Fondo di dotazione

La Regione Lazio il 28 Dicembre 2018 ha emanato il DCA 521/2018 "Integrazione DCA 69/2018 e 402/2018 - Valutazione straordinaria delle partite contabili creditorie e debitorie iscritte nei bilanci degli enti del SSR – Indicazioni operative sul trattamento contabile da seguire" dando mandato agli enti del SSR di effettuare, entro il termine di approvazione del bilancio di esercizio 2018, una valutazione straordinaria di esigibilità delle poste di credito e di sussistenza di quelle di debito iscritte nei propri stati patrimoniali (fornendo anche le indicazioni operative sul trattamento contabile da seguire), ivi compresi i fondi rischi a qualsiasi titolo iscritti, eseguita nell'ottica di garantire per ciascuna partita la sussistenza dei presupposti documentali dell'obbligazione, per il loro mantenimento nella contabilità aziendale.

L'Azienda ha quindi ha posto in essere una valutazione straordinaria di partite creditorie e debitorie nelle seguenti modalità:

1. Analizzando le partite di debito che, a seguito di valutazione straordinaria, sono risultate insussistenti.
2. Analizzando le partite di credito che, a seguito di valutazione straordinaria, sono state valutate inesigibili.

Ai fini dell'attività prevista dal DCA 521/2018, l'Azienda ha provveduto a riclassificare a fondo di dotazione le partite ritenute insussistenti e inesigibili, definendo gli importi ed effettuando le registrazioni contabili per la parte debitoria e creditoria che di seguito si descrivono:

- € 590.755 relativi a debiti ritenuti insussistenti di cui € 216.127 riferite a partite ante 2010 e € 374.627 riconducibili a partite dal 2011 al 2014;
- € 12.040.965, relativi a crediti inesigibili per partite ante 2008. Tali partite nell'esercizio 2019 sono state definite di dubbia esigibilità ed accantonate a "fondo di svalutazione crediti di dubbia esigibilità" per il quantum indicato da Regione pari al 30% e corrispondente a € 5.160.414. Nell'esercizio 2021, a valle di ulteriori analisi l'Azienda ha ritenuto insussistenti tali partite, pertanto, così come indicato dall'OIC 29, nel quale si evince la possibilità di correggere queste tipologie di errori contabili attraverso l'utilizzo di una posta di patrimonio netto e sul quale si basa il suddetto DCA 521/2018, si è proceduto a chiudere tali poste a fondo di dotazione, in accordo con la Regione, al netto del quantum già accantonato nell'esercizio 2019, data anche la capienza del fondo, così come specificato nella nota inviata da codesta Azienda alla Regione Lazio con nota prot. n. 00045084 del 19.07.2022 e a seguire con la nota prot. n. 00045859 del 22.07.2022.

Finanziamenti per investimenti

Finanziamenti da Regione per investimenti:

Il saldo al 31.12.2021 per tale tipologia di finanziamenti è pari ad € 208.793.368 una variazione in diminuzione rispetto al 2020 pari a € -3.056.069 . Tale saldo è stato determinato così come dettagliato:

- € +11.716.430 riconducibili alle assegnazioni nel corso dell'esercizio.
- € - 14.772.500 riconducibili all'utilizzo a fronte di sterilizzazioni nel corso dell'esercizio

Finanziamenti per investimenti da rettifica contributi in conto esercizio:

La macro voce in oggetto presenta un saldo al 31.12.2021 pari ad € 26.506.025, con una variazione netta in aumento rispetto al 2020 pari ad € 2.123.026 .

Si evidenzia che in attuazione del D.Lgs. 118/2011 del 24.12.2012, art. 1 c. 36. e della casistica applicativa, si è provveduto a rilevare in tale sottoconto le seguenti operazioni:

- € +8.886.675 per rettifica contributi destinazione investimenti per (cespiti)
- € -6.763.649 per sterilizzazioni di cespiti acquisiti tramite altri contributi in conto esercizio ;

Riserve da donazioni e lasciti vincolati ad investimenti:

Così come indicato nella Casistica applicativa approvata con Decreto del Ministero della Salute di concerto con il Ministero dell'Economia e delle Finanze, il valore dei cespiti donati è stato accantonato con la voce riserve da donazione per un importo pari a € 7.589, ai fini della sterilizzazione dell'ammortamento degli stessi.

Altre informazioni relative al patrimonio netto

Informazione	Caso presente in azienda?		Se sì, illustrare
<p>PN03 – Altro. Esistono altre informazioni che si ritiene necessario fornire per soddisfare la regola generale secondo cui “Se le informazioni richieste da specifiche disposizioni di legge non sono sufficienti a dare una rappresentazione veritiera e corretta, si devono fornire le informazioni complementari necessarie allo scopo” (art. 2423 cc)?</p>		<p>NO</p>	

11. Fondo Rischi ed Oneri

TABELLA 34 - DETTAGLIO FONDO RISCHI ED ONERI

CODICE MOD. SP	FONDO RISCHI E ONERI	Consistenza iniziale	Accantonamenti dell'esercizio	Riclassifiche dell'esercizio	Utilizzi	Valore finale
PBA000	FONDI PER IMPOSTE, ANCHE DIFFERITE	-	-	-	-	-
PBA010	FONDI PER RISCHI	50.459.398	22.485.486	-	6.123.914	66.820.970
PBA020	Fondo rischi per cause civili ed oneri processuali	12.490.701	2.045.000		752.928	13.782.773
PBA030	Fondo rischi per contenzioso personale dipendente	5.530.922	3.814.887		803.570	8.542.239
PBA040	Fondo rischi connessi all'acquisto di prestazioni sanitarie da privato	7.901.428	10.374.000		168.406	18.107.023
PBA050	Fondo rischi per copertura diretta dei rischi (autoassicurazione)	21.261.334	1.091.000		3.845.519	18.506.815
PBA051	Fondo rischi per franchigia assicurativa	1.500.000	2.000.000			3.500.000
PBA052	Fondo rischi per interessi di mora					
PBA060	Altri fondi rischi	1.775.012	3.160.599		553.491	4.382.120
PBA070	FONDI DA DISTRIBUIRE	-	-	-	-	-
PBA080	FSR indistinto da distribuire	-	-	-	-	-
PBA090	FSR vincolato da distribuire	-	-	-	-	-
PBA100	Fondo per ripiano disavanzî pregressi	-	-	-	-	-
PBA110	Fondo finanziamento sanitario aggiuntivo corrente LEA	-	-	-	-	-
PBA120	Fondo finanziamento sanitario aggiuntivo corrente extra LEA	-	-	-	-	-
PBA130	Fondo finanziamento per ricerca	-	-	-	-	-
PBA140	Fondo finanziamento per investimenti	-	-	-	-	-
PBA141	Fondo finanziamento sanitario aggiuntivo corrente (extra fondo) - Risorse aggiuntive da bilancio regionale a titolo di copertura extra I.F.A.	-	-	-	-	-
PBA150	QUOTE INUTILIZZATE CONTRIBUTI	3.185.132	-	-	2.379.141	805.991
PBA151	Quote inutilizzate contributi da Regione o Prov. Aut. per quota F.S. indistinto finalizzato	2.379.141	-	-	2.379.141	-
PBA160	Quote inutilizzate contributi da Regione o Prov. Aut. per quota F.S. vincolato	-	-	-	-	-
PBA170	Quote inutilizzate contributi vincolati da soggetti pubblici (extra fondo)	795.900				795.900
PBA180	Quote inutilizzate contributi per ricerca	-	-	-	-	-
PBA190	Quote inutilizzate contributi vincolati da privati	10.091	-	-	-	10.091
PBA200	ALTRI FONDI PER ONERI E SPESE	13.392.424	10.976.394	-	-	24.368.818
PBA210	Fondi integrativi pensione	-	-	-	-	-
PBA230	Fondo rinnovi contrattuali personale dipendente	7.762.299	-	-	-	7.762.299
PBA240	Fondo rinnovi convenzioni MMG/PLS/MCA	2.304.133	2.168.578	-	-	4.472.711
PBA250	Fondo rinnovi convenzioni medici Sumai	155.158	318.824	-	-	473.983
PBA260	Altri fondi per oneri e spese	3.170.833	8.488.992	-	-	11.659.825
PBA270	Altri Fondi incentivi funzioni tecniche Art. 113 D.Lgs 50/2016	-	-	-	-	-
	TOTALE FONDI RISCHI E ONERI	67.036.954	33.461.880	-	8.503.055	91.995.779

- Il “**Fondo per cause civili e oneri processuali**” nel corso del 2021 ha subito un incremento pari ad € 1.292.072. Si dettagliano di seguito le variazioni:
 - € 2.045.000 costituiscono l’accantonamento effettuato sul conto in oggetto per l’anno 2021 sulla base delle comunicazioni ricevute dall’U.O.C. Affari Generali, contratti e supporto all’attività Legale;
 - € 752.928 costituiscono l’utilizzo degli accantonamenti effettuati negli esercizi precedenti per rischi relativi al contenzioso verso i fornitori e pazienti/utenti.

- Il “**Fondo per contenzioso personale dipendente**” nel corso del 2021 ha subito un incremento pari ad € 3.011.317. Si dettagliano di seguito le variazioni:
 - € 3.814.887 costituiscono l’accantonamento sul fondo per l’anno 2021, effettuato sulla base delle comunicazioni pervenute dalla U.O.C. Affari Generali, contratti e supporto all’attività Legale;
 - € 803.570 costituiscono l’utilizzo degli accantonamenti effettuati negli esercizi precedenti per assegnazioni o in base a sentenze divenute esecutive.

- Il “**Fondo per rischi connessi acquisto prestazioni sanitarie da privato**” nel corso del 2021 ha subito un incremento ad € 10.205.594 a seguito delle seguenti movimentazioni:
 - € 10.374.000 costituiscono gli accantonamenti effettuati sul conto sulla base delle comunicazioni pervenute, di cui € 6.000.000 riconducibili all’Ordinanza sfavorevole della Corte di Cassazione n. 36062/2021 nei confronti della ASL Frosinone verso la Casa di Cura San Raffaele S.p.A che la Regione Lazio aveva precedentemente accantonato nel fondo rischi della GSA. Come specificato nella Nota Regionale n. 0682433/2022 l’Azienda ha provveduto a iscrivere sul fondo rischi tale accantonamento;
 - € 168.406 costituiscono gli utilizzi del fondo rischi per contenzioso attivato negli anni pregressi conclusosi nel 2021.

- Per quanto riguarda il “**Fondo per copertura diretta rischi - autoassicurazione**” si rappresenta che esso nel corso del 2021 ha subito un decremento pari ad € - 2.754.519. Si dettagliano le movimentazioni effettuate su tale voce:
 - € 1.091.000 costituiscono gli accantonamenti dell’anno 2021 effettuati sulla base di quanto comunicato dalla U.O.C. Affari Generali, contratti e supporto all’attività Legale;
 - € 3.845.519 costituiscono gli utilizzi del fondo per copertura diretta rischi per contenzioso attivato negli anni pregressi conclusosi nel 2021.

- Gli “**Altri fondi rischi**” hanno subito un incremento rispetto al 2020 di € 2.607.108. Si dettagliano le movimentazioni effettuate su tale voce:

- € 3.160.599 costituiscono gli accantonamenti dell'anno 2021 relativi ad un atto di precetto su tributi del comune di Frosinone locali di anni pregressi, OMD 2014/2017;
- € 553.491 costituiscono gli utilizzi del fondo del fondo rischi per pagamento cartelle esattoriali notificate nel corso del 2022.

➤ Gli **“Altri fondi per oneri e spese”** presentano un saldo al 31.12.2021 pari ad € 24.368.818 con un incremento rispetto 2020 di € 10.976.394. Si dettagliano le movimentazioni che hanno determinato tale variazione:

- € 8.488.992, per accantonamento rinnovi contrattuali, come da pubblicazione dati sul sistema di gestione documentale Alfresco;
- € 2.168.578 per accantonamento rinnovi convenzioni MMG/PLS/MCA;
- € 318.824 per accantonamento rinnovi convenzioni medici Sumai.

Informazione	Caso presente in azienda?		Se sì, illustrare
FR01. Con riferimento ai rischi per i quali è stato costituito un fondo, esiste la possibilità di subire perdite addizionali rispetto all'ammontare stanziato?	SI		Per l'impossibilità di formulare stime attendibili sulla quota riconosciuta dal Giudice
FR02. Esistono rischi probabili, a fronte dei quali non è stato costituito un apposito fondo per l'impossibilità di formulare stime attendibili?	SI		Per tutte le cause di valore indeterminabile
FR03. Esistono rischi (né generici, né remoti) a fronte dei quali non è stato costituito un apposito fondo perché solo possibili, anziché probabili? Da tali rischi potrebbero scaturire perdite significative?	SI		E' possibile, se la valutazione effettuata dall'Avvocato difensore risulta essere differente dalle sentenze finali, o nel caso in cui non sia pervenuta.
FR04 – Altro. Esistono altre informazioni che si ritiene necessario fornire per soddisfare la regola generale secondo cui “Se le informazioni richieste da specifiche disposizioni di legge non sono sufficienti a dare una rappresentazione veritiera e corretta, si devono fornire le informazioni complementari necessarie allo scopo” (art. 2423 cc)	NO		

12. Quota Inutilizzata Contributi

TABELLA 35 – DETTAGLIO MOVIMENTAZIONI QUOTA INUTILIZZATA CONTRIBUTI DA REGIONE O P.A. PER QUOTA F.S. INDISTINTO FINALIZZATO

DETTAGLIO QUOTE INUTILIZZATE CONTRIBUTI	ASSEGNAZIONE INIZIALE CONTRIBUTO		UTILIZZI / COSTI				FONDO AL 31/12/2021	
	Esercizio	Importo contributo	Tipologia	Importo				
				Esercizio 2018 e precedenti	Esercizio 2019	Esercizio 2020		Esercizio 2021
Quote inutilizzate contributi da Regione o Prov. Aut. per quota F.S. indistinto finalizzato	2020	25.141.149	B.1) Acquisti di beni					-
			B.2) Acquisti di servizi sanitari			22.762.009	2.379.141	
			B.3) Acquisti di servizi non sanitari					
			B.6) Costi del personale					
			Altri costi (dettagliare)					
			Totale	-	-	22.762.009	2.379.141	
	TOTALE	25.141.149	TOTALE	-	0,00	22.762.009	2.379.141	-

TABELLA 36 – DETTAGLIO MOVIMENTAZIONI QUOTA INUTILIZZATA CONTRIBUTI DA REGIONE O P.A. PER QUOTA F.S.R. VINCOLATO

DETTAGLIO QUOTE INUTILIZZATE CONTRIBUTI	ASSEGNAZIONE INIZIALE CONTRIBUTO		UTILIZZI / COSTI				FONDO AL 31/12/2021	
	Esercizio	Importo contributo	Tipologia	Importo				
				Esercizio 2018 e precedenti	Esercizio 2019	Esercizio 2020		Esercizio 2021
Quote inutilizzate contributi da Regione o Prov. Aut. per quota FSR vincolato			B.1) Acquisti di beni					
			B.2) Acquisti di servizi sanitari					
			B.3) Acquisti di servizi non sanitari					
			B.6) Costi del personale					
			Altri costi (dettagliare)					
			Totale	-		-	-	
	TOTALE		TOTALE					

TABELLA 37 – DETTAGLIO MOVIMENTAZIONI QUOTA INUTILIZZATA CONTRIBUTI VINCOLATI DA SOGGETTI PUBBLICI (EXTRAFONDO)

DETTAGLIO QUOTE INUTILIZZATE CONTRIBUTI	ASSEGNAZIONE INIZIALE CONTRIBUTO		UTILIZZI / COSTI				FONDO AL 31/12/2021	
	Esercizio	Importo contributo	Tipologia	Importo				
				Esercizio 2018 e precedenti	Esercizio 2019	Esercizio 2020		Esercizio 2021
Quote inutilizzate contributi vincolati da soggetti pubblici (extra fondo)	2013	791.000	B.1) Acquisti di beni					791.000
			B.2) Acquisti di servizi sanitari					
			B.3) Acquisti di servizi non sanitari					
			B.6) Costi del personale					
			Altri costi (dettagliare)					
			Totale					
	2020	4.900	B.1) Acquisti di beni					4.900
			B.2) Acquisti di servizi sanitari					
			B.3) Acquisti di servizi non sanitari					
			B.6) Costi del personale					
			Altri costi (dettagliare)					
			Totale					
	TOTALE	795.900	B.1) Acquisti di beni					795.900
			B.2) Acquisti di servizi sanitari					
			B.3) Acquisti di servizi non sanitari					
B.6) Costi del personale								
Altri costi (dettagliare)								
Totale								

TABELLA 38 – DETTAGLIO MOVIMENTAZIONI QUOTA INUTILIZZATA CONTRIBUTI PER RICERCA

DETTAGLIO QUOTE INUTILIZZATE CONTRIBUTI	ASSEGNAZIONE INIZIALE CONTRIBUTO		UTILIZZI / COSTI				FONDO AL 31/12/2021	
	Esercizio	Importo contributo	Tipologia	Importo				
				Esercizio 2018 e precedenti	Esercizio 2019	Esercizio 2020		Esercizio 2021
Quote inutilizzate contributi per ricerca			B.1) Acquisti di beni					
			B.2) Acquisti di servizi sanitari					
			B.3) Acquisti di servizi non sanitari					
			B.6) Costi del personale					
			Altri costi (dettagliare)					
			Totale					
			B.1) Acquisti di beni					
			B.2) Acquisti di servizi sanitari					
			B.3) Acquisti di servizi non sanitari					
			B.6) Costi del personale					
			Altri costi (dettagliare)					
			Totale					
	TOTALE		B.1) Acquisti di beni					
			B.2) Acquisti di servizi sanitari					
			B.3) Acquisti di servizi non sanitari					
B.6) Costi del personale								
Altri costi (dettagliare)								
Totale								

TABELLA 39 – DETTAGLIO MOVIMENTAZIONI QUOTA INUTILIZZATA CONTRIBUTI VINCOLATI DA PRIVATI

DETTAGLIO QUOTE INUTILIZZATE CONTRIBUTI	ASSEGNAZIONE INIZIALE CONTRIBUTO		UTILIZZI / COSTI				FONDO AL 31/12/2021		
	Esercizio	Importo contributo	Tipologia	Importo					
				Esercizio 2018 e precedenti	Esercizio 2019	Esercizio 2020		Esercizio 2021	
Quote inutilizzate contributi vincolati da privati	2014	10.091	B.1) Acquisti di beni					10.091	
			B.2) Acquisti di servizi sanitari						
			B.3) Acquisti di servizi non sanitari						
			B.6) Costi del personale						
			Altri costi (dettagliare)						
			Totale						
				B.1) Acquisti di beni					
				B.2) Acquisti di servizi sanitari					
				B.3) Acquisti di servizi non sanitari					
				B.6) Costi del personale					
				Altri costi (dettagliare)					
				Totale					
			B.1) Acquisti di beni						
			B.2) Acquisti di servizi sanitari						
			B.3) Acquisti di servizi non sanitari						
			B.6) Costi del personale						
			Altri costi (dettagliare)						
			Totale						
TOTALE		10.091	TOTALE				10.091		

TABELLA 40 - TRATTAMENTO DI FINE RAPPORTO

CODICE MOD. SP	TRATTAMENTO DI FINE RAPPORTO	Consistenza iniziale	Accantonamenti dell'esercizio	Utilizzi dell'esercizio	Valore finale
PCA000	FONDO PER PREMI OPEROSITA' MEDICI SUMAI	6.761.244	421.506	225.987	6.956.763
PCA010	FONDO PER TRATTAMENTO DI FINE RAPPORTO DIPENDENTI				
PCA020	FONDO PER TRATTAMENTI DI QUIESCENZA E SIMILI				
	TOTALE TRATTAMENTO DI FINE RAPPORTO	6.761.244	421.506	225.987	6.956.763

➤ La consistenza finale per il fondo premio operosità Sumai presenta un saldo al 31.12.2021 di € 6.956.763, con un incremento rispetto al 2020 di € 195.519. Si dettano le movimentazioni effettuate su tale voce:

- € 421.506 costituiscono gli accantonamenti dell'anno 2021;
- € 225.987 relativi agli utilizzi del fondo per premi operosità.

Fondo	Criteri di determinazione
Premi di operosità medici Sumai	E' determinato secondo le norme e disposizioni contenute nella convenzione Unica Nazionale che regolano la determinazione del premio di operosità dei medici SUMAI

Informazione	Caso presente in azienda?	Se sì, illustrare
TR01 - Altro. Esistono altre informazioni che si ritiene necessario fornire per soddisfare la regola generale secondo cui "Se le informazioni richieste da specifiche disposizioni di legge non sono sufficienti a dare una rappresentazione veritiera e corretta, si devono fornire le informazioni complementari necessarie allo scopo" (art. 2423 cc)?	NO	

13. Debiti

TABELLA 41 – DETTAGLIO DEBITI

CODICE MOD. SP	DEBITI	Valore iniziale	MOVIMENTI DELL'ESERCIZIO		Valore finale	di cui per fatture da ricevere	di cui per acquisti di beni iscritti tra le immobilizzazioni
			Incrementi	Decrementi			
PDA000	DEBITI PER MUTUI PASSIVI	-	-	-	-	-	-
	DEBITI V/STATO	-	-	-	-	-	-
PDA020	Debiti v/Stato per mobilità passiva extraregionale	-	-	-	-	-	-
PDA030	Debiti v/Stato per mobilità passiva internazionale	-	-	-	-	-	-
PDA040	Acconto quota FSR v/Stato	-	-	-	-	-	-
PDA050	Debiti v/Stato per restituzione finanziamenti - per ricerca	-	-	-	-	-	-
PDA060	Altri debiti v/Stato	-	-	-	-	-	-
	DEBITI V/REGIONE O PROVINCIA AUTONOMA	3.768.832	5.536.053	-	9.304.884	-	-
PDA080	Debiti v/Regione o Provincia Autonoma per finanziamenti - GSA	-	-	-	-	-	-
PDA081	Debiti v/Regione o Provincia Autonoma per finanziamenti	-	-	-	-	-	-
PDA090	Debiti v/Regione o Provincia Autonoma per mobilità passiva intraregionale	-	-	-	-	-	-
PDA100	Debiti v/Regione o Provincia Autonoma per mobilità passiva extraregionale	-	-	-	-	-	-
PDA101	Debiti v/Regione o Provincia Autonoma per mobilità passiva internazionale	-	-	-	-	-	-
PDA110	Acconto quota FSR da Regione o Provincia Autonoma	-	-	-	-	-	-
PDA111	Acconto da Regione o Provincia Autonoma per anticipazione ripiano disavanzo programmato dai Piani aziendali di cui all'art. 1, comma 528, L. 208/2015	-	-	-	-	-	-
PDA112	Debiti v/Regione o Provincia Autonoma per contributi L. 210/92	-	-	-	-	-	-
PDA120	Altri debiti v/Regione o Provincia Autonoma - GSA	3.768.832	5.516.484	-	9.285.316	-	-
PDA121	Altri debiti v/Regione o Provincia Autonoma	-	19.569	-	19.569	-	-
PDA130	DEBITI V/COMUNI	1.248.542	649.030	1.413.228	484.344	-	-
	DEBITI V/AZIENDE SANITARIE PUBBLICHE DELLA REGIONE	334.205	30.228.669	29.518.616	1.044.258	-	-
PDA160	Debiti v/Aziende sanitarie pubbliche della Regione - per quota FSR	-	-	-	-	-	-
PDA170	Debiti v/Aziende sanitarie pubbliche della Regione - per finanziamento sanitario aggiuntivo corrente LEA	-	-	-	-	-	-
PDA180	Debiti v/Aziende sanitarie pubbliche della Regione - per finanziamento sanitario aggiuntivo corrente extra LEA	-	-	-	-	-	-
PDA190	Debiti v/Aziende sanitarie pubbliche della Regione - per mobilità in compensazione	-	-	-	-	-	-
PDA200	Debiti v/Aziende sanitarie pubbliche della Regione - per mobilità non in compensazione	7.878	23.351.119	23.351.119	7.878	-	-
PDA210	Debiti v/Aziende sanitarie pubbliche della Regione - per altre prestazioni	326.327	6.877.550	6.167.497	1.036.380	-	-
PDA211	Debiti v/Aziende sanitarie pubbliche della Regione - altre prestazioni per STP	-	-	-	-	-	-
PDA212	Debiti v/Aziende sanitarie pubbliche della Regione - per Contributi da Aziende sanitarie pubbliche della Regione o Prov. Aut. (extra fondo)	-	-	-	-	-	-
PDA213	Debiti v/Aziende sanitarie pubbliche della Regione - per contributi L. 210/92	-	-	-	-	-	-
PDA220	Debiti v/Aziende sanitarie pubbliche Extraregione	-	1.454	-	1.454	-	-
PDA230	Debiti v/Aziende sanitarie pubbliche della Regione per versamenti c/patrimonio netto	-	-	-	-	-	-
PDA231	Debiti v/Aziende sanitarie pubbliche della Regione per versamenti c/patrimonio netto - finanziamenti per investimenti	-	-	-	-	-	-
PDA232	Debiti v/Aziende sanitarie pubbliche della Regione per versamenti c/patrimonio netto - incremento fondo dotazione	-	-	-	-	-	-
PDA233	Debiti v/Aziende sanitarie pubbliche della Regione per versamenti c/patrimonio netto - ripiano perdite	-	-	-	-	-	-
PDA234	Debiti v/Aziende sanitarie pubbliche della Regione per anticipazione ripiano disavanzo programmato dai Piani aziendali di cui all'art. 1, comma 528, L. 208/2015	-	-	-	-	-	-
PDA235	Debiti v/Aziende sanitarie pubbliche della Regione per versamenti c/patrimonio netto - altro	-	-	-	-	-	-
	TOTALE DEBITI V/AZIENDE SANITARIE PUBBLICHE	334.205	30.230.123	29.518.616	1.045.712	-	-
	DEBITI V/SOCIETA' PARTECIPATE E/O ENTI DIPENDENTI	9.627	49.388	41.848	17.167	-	-
PDA250	Debiti v/enti regionali	-	-	-	-	-	-
PDA260	Debiti v/sperimentazioni gestionali	-	-	-	-	-	-
PDA270	Debiti v/altre partecipate	9.627	49.388	41.848	17.167	-	-
PDA280	DEBITI V/FORNITORI	67.098.376	465.943.768	445.478.793	87.563.351	-	-
PDA290	Debiti verso erogatori (privati accreditati e convenzionati) di prestazioni sanitarie	2.511.146	189.872.078	190.076.530	2.306.693	-	-
PDA291	Debiti verso erogatori (privati accreditati e convenzionati) di prestazioni sanitarie	28.505.390	187.950.888	185.910.010	30.546.268	-	-
PDA292	Note di credito da ricevere (privati accreditati e convenzionati)	- 25.994.244	1.921.190	4.166.521	- 28.239.575	-	-
PDA300	Debiti verso altri fornitori	64.587.230	276.071.690	255.402.262	85.256.657	-	-
PDA301	Debiti verso altri fornitori	65.640.151	275.386.777	255.092.595	85.934.333	-	-
PDA302	Note di credito da ricevere (altri fornitori)	- 1.052.922	684.913	309.668	- 677.676	-	-
PDA310	DEBITI V/ISTITUTO TESORIERE	1.193	4.632	5.756	70	-	-
PDA320	DEBITI TRIBUTARI	8.699.719	105.767.996	106.780.956	7.686.758	-	-
PDA330	DEBITI V/ISTITUTI PREVIDENZIALI, ASSISTENZIALI E SICUREZZA SOCIALE	11.381.618	80.416.726	80.781.820	11.016.524	-	-
PDA340	DEBITI V/ALTRI	31.825.269	296.306.662	301.582.490	26.549.442	-	-
PDA350	Debiti v/altri finanziatori	-	-	-	-	-	-
PDA360	Debiti v/dipendenti	17.261.558	180.617.554	182.417.638	15.461.474	-	-
PDA370	Debiti v/gestioni liquidatorie	-	-	-	-	-	-
PDA380	Altri debiti diversi	14.563.711	115.689.109	119.164.852	11.087.967	-	-

TABELLA 42 – DEBITI PER ANNO DI FORMAZIONE

CODICE MOD. SP	DEBITI	Valore iniziale	MOVIMENTI DELL'ESERCIZIO		Valore finale	di cui per fatture da ricevere	di cui per acquisti di beni iscritti tra le immobilizzazioni
			Incrementi	Decrementi			
PDA000	DEBITI PER MUTUI PASSIVI	-	-	-	-	-	-
	DEBITI V/STATO	-	-	-	-	-	-
PDA020	Debiti v/Stato per mobilità passiva extraregionale	-	-	-	-	-	-
PDA030	Debiti v/Stato per mobilità passiva internazionale	-	-	-	-	-	-
PDA040	Acconto quota FSR v/Stato	-	-	-	-	-	-
PDA050	Debiti v/Stato per restituzione finanziamenti - per ricerca	-	-	-	-	-	-
PDA060	Altri debiti v/Stato	-	-	-	-	-	-
	DEBITI V/REGIONE O PROVINCIA AUTONOMA	3.768.832	5.536.053	-	9.304.884	-	-
PDA080	Debiti v/Regione o Provincia Autonoma per finanziamenti - GSA	-	-	-	-	-	-
PDA081	Debiti v/Regione o Provincia Autonoma per finanziamenti	-	-	-	-	-	-
PDA090	Debiti v/Regione o Provincia Autonoma per mobilità passiva intraregionale	-	-	-	-	-	-
PDA100	Debiti v/Regione o Provincia Autonoma per mobilità passiva extraregionale	-	-	-	-	-	-
PDA101	Debiti v/Regione o Provincia Autonoma per mobilità passiva internazionale	-	-	-	-	-	-
PDA110	Acconto quota FSR da Regione o Provincia Autonoma	-	-	-	-	-	-
PDA111	Acconto da Regione o Provincia Autonoma per anticipazione ripiano disavanzo programmato dai Piani aziendali di cui all'art. 1, comma 528, L. 208/2015	-	-	-	-	-	-
PDA112	Debiti v/Regione o Provincia Autonoma per contributi L. 210/92	-	-	-	-	-	-
PDA120	Altri debiti v/Regione o Provincia Autonoma - GSA	3.768.832	5.516.484	-	9.285.316	-	-
PDA121	Altri debiti v/Regione o Provincia Autonoma	-	19.569	-	19.569	-	-
PDA130	DEBITI V/COMUNI	1.248.542	649.030	1.413.228	484.344	-	-
	DEBITI V/AZIENDE SANITARIE PUBBLICHE DELLA REGIONE	334.205	30.228.669	29.518.616	1.044.258	-	-
PDA160	Debiti v/Aziende sanitarie pubbliche della Regione - per quota FSR	-	-	-	-	-	-
PDA170	Debiti v/Aziende sanitarie pubbliche della Regione - per finanziamento sanitario aggiuntivo corrente LEA	-	-	-	-	-	-
PDA180	Debiti v/Aziende sanitarie pubbliche della Regione - per finanziamento sanitario aggiuntivo corrente extra LEA	-	-	-	-	-	-
PDA190	Debiti v/Aziende sanitarie pubbliche della Regione - per mobilità in compensazione	-	-	-	-	-	-
PDA200	Debiti v/Aziende sanitarie pubbliche della Regione - per mobilità non in compensazione	7.878	23.351.119	23.351.119	7.878	-	-
PDA210	Debiti v/Aziende sanitarie pubbliche della Regione - per altre prestazioni	326.327	6.877.550	6.167.497	1.036.380	-	-
PDA211	Debiti v/Aziende sanitarie pubbliche della Regione - altre prestazioni per STP	-	-	-	-	-	-
PDA212	Debiti v/Aziende sanitarie pubbliche della Regione - per Contributi da Aziende sanitarie pubbliche della Regione o Prov. Aut. (extra fondo)	-	-	-	-	-	-
PDA213	Debiti v/Aziende sanitarie pubbliche della Regione - per contributi L. 210/92	-	-	-	-	-	-
PDA220	Debiti v/Aziende sanitarie pubbliche Extraregione	-	1.454	-	1.454	-	-
PDA230	Debiti v/Aziende sanitarie pubbliche della Regione per versamenti c/patrimonio netto	-	-	-	-	-	-
PDA231	Debiti v/Aziende sanitarie pubbliche della Regione per versamenti c/patrimonio netto - finanziamenti per investimenti	-	-	-	-	-	-
PDA232	Debiti v/Aziende sanitarie pubbliche della Regione per versamenti c/patrimonio netto - incremento fondo dotazione	-	-	-	-	-	-
PDA233	Debiti v/Aziende sanitarie pubbliche della Regione per versamenti c/patrimonio netto - ripiano perdite	-	-	-	-	-	-
PDA234	Debiti v/Aziende sanitarie pubbliche della Regione per anticipazione ripiano disavanzo programmato dai Piani aziendali di cui all'art. 1, comma 528, L. 208/2015	-	-	-	-	-	-
PDA235	Debiti v/Aziende sanitarie pubbliche della Regione per versamenti c/patrimonio netto - altro	-	-	-	-	-	-
	TOTALE DEBITI V/AZIENDE SANITARIE PUBBLICHE	334.205	30.230.123	29.518.616	1.045.712	-	-
	DEBITI V/SOCIETA' PARTECIPATE E/O ENTI DIPENDENTI	9.627	49.388	41.848	17.167	-	-
PDA250	Debiti v/enti regionali	-	-	-	-	-	-
PDA260	Debiti v/sperimentazioni gestionali	-	-	-	-	-	-
PDA270	Debiti v/altre partecipate	9.627	49.388	41.848	17.167	-	-
	DEBITI V/FORNITORI	67.098.376	465.943.768	445.478.793	87.563.351	-	-
PDA290	Debiti verso erogatori (privati accreditati e convenzionati) di prestazioni sanitarie	2.511.146	189.872.078	190.076.530	2.306.693	-	-
PDA291	Debiti verso erogatori (privati accreditati e convenzionati) di prestazioni sanitarie	28.505.390	187.950.888	185.910.010	30.546.268	-	-
PDA292	Note di credito da ricevere (privati accreditati e convenzionati)	25.994.244	1.921.190	4.166.521	28.239.575	-	-
PDA300	Debiti verso altri fornitori	64.587.230	276.071.690	255.402.262	85.256.657	-	-
PDA301	Debiti verso altri fornitori	65.640.151	275.386.777	255.092.595	85.934.333	-	-
PDA302	Note di credito da ricevere (altri fornitori)	1.052.922	684.913	309.668	677.676	-	-
PDA310	DEBITI V/ISTITUTO TESORIERE	1.193	4.632	5.756	70	-	-
PDA320	DEBITI TRIBUTARI	8.699.719	105.767.996	106.780.956	7.686.758	-	-
PDA330	DEBITI V/ISTITUTI PREVIDENZIALI, ASSISTENZIALI E SICUREZZA SOCIALE	11.381.618	80.416.726	80.781.820	11.016.524	-	-
PDA340	DEBITI V/ALTRI	31.825.269	296.306.662	301.582.490	26.549.442	-	-
PDA350	Debiti v/altri finanziatori	-	-	-	-	-	-
PDA360	Debiti v/dipendenti	17.261.558	180.617.554	182.417.638	15.461.474	-	-
PDA370	Debiti v/gestioni liquidatorie	-	-	-	-	-	-
PDA380	Altri debiti diversi	14.563.711	115.689.109	119.164.852	11.087.967	-	-

TABELLA 43 – DETTAGLIO DEBITI PER SCADENZA (I PARTE)

CODICI OLD	CODICE MOD. SP	DEBITI	DEBITI PER ANNO DI FORMAZIONE				
			Anno 2017 e precedenti	Anno 2018	Anno 2019	Anno 2020	Anno 2021
PDA000	PDA000	DEBITI PER MUTUI PASSIVI					
		DEBITI V/STATO					
PDA020	PDA020	Debiti v/Stato per mobilità passiva extraregionale					
PDA030	PDA030	Debiti v/Stato per mobilità passiva internazionale					
PDA040	PDA040	Acconto quota FSR v/Stato					
PDA050	PDA050	Debiti v/Stato per restituzione finanziamenti - per ricerca					
PDA060	PDA060	Altri debiti v/Stato					
		DEBITI V/REGIONE O PROVINCIA AUTONOMA					
PDA080	PDA080	Debiti v/Regione o Provincia Autonoma per finanziamenti - GSA					
	PDA081	Debiti v/Regione o Provincia Autonoma per finanziamenti					
PDA090	PDA090	Debiti v/Regione o Provincia Autonoma per mobilità passiva intraregionale					
PDA100	PDA100	Debiti v/Regione o Provincia Autonoma per mobilità passiva extraregionale					
	PDA101	Debiti v/Regione o Provincia Autonoma per mobilità passiva internazionale					
PDA110	PDA110	Acconto quota FSR da Regione o Provincia Autonoma					
	PDA111	Acconto da Regione o Provincia Autonoma per anticipazione ripiano disavanzo programmato dai Piani aziendali di cui all'art. 1, comma 528, L. 208/2015					
	PDA112	Debiti v/Regione o Provincia Autonoma per contributi L. 210/92					
PDA120	PDA120	Altri debiti v/Regione o Provincia Autonoma – GSA	-	-	-	-	9.285.316
	PDA121	Altri debiti v/Regione o Provincia Autonoma	-	-	-	-	19.569
PDA130	PDA130	DEBITI V/COMUNI	-	3.569	12.577	-	468.198

DEBITI V/AZIENDE SANITARIE PUBBLICHE DELLA REGIONE						
PDA160	PDA160	Debiti v/Aziende sanitarie pubbliche della Regione - per quota FSR				
PDA170	PDA170	Debiti v/Aziende sanitarie pubbliche della Regione - per finanziamento sanitario aggiuntivo corrente LEA				
PDA180	PDA180	Debiti v/Aziende sanitarie pubbliche della Regione - per finanziamento sanitario aggiuntivo corrente extra LEA				
PDA190	PDA190	Debiti v/Aziende sanitarie pubbliche della Regione - per mobilità in compensazione				
PDA200	PDA200	Debiti v/Aziende sanitarie pubbliche della Regione - per mobilità non in compensazione	-	-	2.495	5.384
PDA210	PDA210	Debiti v/Aziende sanitarie pubbliche della Regione - per altre prestazioni	-	469	167.508	158.350
	PDA211	Debiti v/Aziende sanitarie pubbliche della Regione - altre prestazioni per STP				
	PDA212	Debiti v/Aziende sanitarie pubbliche della Regione - per Contributi da Aziende sanitarie pubbliche della Regione o Prov. Aut. (extra fondo)				
	PDA213	Debiti v/Aziende sanitarie pubbliche della Regione - per contributi L. 210/92				
PDA220	PDA220	Debiti v/Aziende sanitarie pubbliche Extraregione	-	-	-	-
PDA230	PDA230	Debiti v/Aziende sanitarie pubbliche della Regione per versamenti c/patrimonio netto				1.454
	PDA231	Debiti v/Aziende sanitarie pubbliche della Regione per versamenti c/patrimonio netto - finanziamenti per investimenti				
	PDA232	Debiti v/Aziende sanitarie pubbliche della Regione per versamenti c/patrimonio netto - incremento fondo dotazione				
	PDA233	Debiti v/Aziende sanitarie pubbliche della Regione per versamenti c/patrimonio netto - ripiano perdite				
	PDA234	Debiti v/Aziende sanitarie pubbliche della Regione per anticipazione ripiano disavanzo programmato dai Piani aziendali di cui all'art. 1, comma 528, L. 208/2015				
	PDA235	Debiti v/Aziende sanitarie pubbliche della Regione per versamenti c/patrimonio netto - altro				
		TOTALE DEBITI V/AZIENDE SANITARIE PUBBLICHE				
DEBITI V/SOCIETA' PARTECIPATE E/O ENTI DIPENDENTI						
PDA250	PDA250	Debiti v/enti regionali				
PDA260	PDA260	Debiti v/sperimentazioni gestionali				
PDA270	PDA270	Debiti v/altre partecipate	-	-	-	-
						17.167
PDA280	PDA280	DEBITI V/FORNITORI	2.731.183	-	317.159	6.709.102
PDA290	PDA290	Debiti verso erogatori (privati accreditati e convenzionati) di prestazioni sanitarie	-	4.622.869	-	5.456.780
	PDA291	Debiti verso erogatori (privati accreditati e convenzionati) di prestazioni sanitarie		2.253.608		2.198.954
	PDA292	Note di credito da ricevere (privati accreditati e convenzionati)		6.876.477		7.655.734
PDA300	PDA300	Debiti verso altri fornitori	-	7.354.052	-	5.731.017
	PDA301	Debiti verso altri fornitori		7.354.052		5.139.621
	PDA302	Note di credito da ricevere (altri fornitori)				5.804.996
						11.032.513
						56.515.338
						108.010
PDA310	PDA310	DEBITI V/ISTITUTO TESORIERE	70	-	-	-
PDA320	PDA320	DEBITI TRIBUTARI	-	475.287	718.128	1.007.514
PDA330	PDA330	DEBITI V/ISTITUTI PREVIDENZIALI, ASSISTENZIALI E SICUREZZA SOCIALE	-	-	1.064.983	1.597.954
PDA340	PDA340	DEBITI V/ALTRI	4.300.328	5.309.716	4.540.682	2.985.241
PDA350	PDA350	Debiti v/altri finanziatori				
PDA360	PDA360	Debiti v/dipendenti	-	1.979.676	3.286.528	1.914.616
PDA370	PDA370	Debiti v/gestioni liquidatorie				
PDA380	PDA380	Altri debiti diversi	4.300.328	3.330.040	1.254.155	1.070.625
						9.413.475
						8.280.655
						1.132.820

TABELLA 44 – DETTAGLIO DEBITI PER SCADENZA (II PARTE)

CODICE MOD. SP	DEBITI	DEBITI PER SCADENZA		
		Entro 12 mesi	Tra 1 e 5 anni	Oltre 5 anni
PDA000	DEBITI PER MUTUI PASSIVI	-	-	-
	DEBITI V/STATO	-	-	-
PDA020	Debiti v/Stato per mobilità passiva extraregionale			
PDA030	Debiti v/Stato per mobilità passiva internazionale			
PDA040	Acconto quota FSR v/Stato			
PDA050	Debiti v/Stato per restituzione finanziamenti - per ricerca			
PDA060	Altri debiti v/Stato			
	DEBITI V/REGIONE O PROVINCIA AUTONOMA	-	-	-
PDA080	Debiti v/Regione o Provincia Autonoma per finanziamenti - GSA			
PDA081	Debiti v/Regione o Provincia Autonoma per finanziamenti			
PDA090	Debiti v/Regione o Provincia Autonoma per mobilità passiva intraregionale			
PDA100	Debiti v/Regione o Provincia Autonoma per mobilità passiva extraregionale			
PDA101	Debiti v/Regione o Provincia Autonoma per mobilità passiva internazionale			
PDA110	Acconto quota FSR da Regione o Provincia Autonoma			
PDA111	Acconto da Regione o Provincia Autonoma per anticipazione ripiano disavanzo programmato dai Piani aziendali di cui all'art. 1, comma 528, L. 208/2015			
PDA112	Debiti v/Regione o Provincia Autonoma per contributi L. 210/92			
PDA120	Altri debiti v/Regione o Provincia Autonoma – GSA	9.285.316	-	-
PDA121	Altri debiti v/Regione o Provincia Autonoma	19.569	-	-
PDA130	DEBITI V/COMUNI	484.344	-	-

DEBITI v/AZIENDE SANITARIE PUBBLICHE DELLA REGIONE				
PDA160	Debiti v/Aziende sanitarie pubbliche della Regione - per quota FSR			
PDA170	Debiti v/Aziende sanitarie pubbliche della Regione - per finanziamento sanitario aggiuntivo corrente LEA			
PDA180	Debiti v/Aziende sanitarie pubbliche della Regione - per finanziamento sanitario aggiuntivo corrente extra LEA			
PDA190	Debiti v/Aziende sanitarie pubbliche della Regione - per mobilità in compensazione			
PDA200	Debiti v/Aziende sanitarie pubbliche della Regione - per mobilità non in compensazione	7.878	-	-
PDA210	Debiti v/Aziende sanitarie pubbliche della Regione - per altre prestazioni	1.036.380	-	-
PDA211	Debiti v/Aziende sanitarie pubbliche della Regione - altre prestazioni per STP			
PDA212	Debiti v/Aziende sanitarie pubbliche della Regione - per Contributi da Aziende sanitarie pubbliche della Regione o Prov. Aut. (extra fondo)			
PDA213	Debiti v/Aziende sanitarie pubbliche della Regione - per contributi L. 210/92			
PDA220	Debiti v/Aziende sanitarie pubbliche Extraregione	1.454	-	-
PDA230	Debiti v/Aziende sanitarie pubbliche della Regione per versamenti c/patrimonio netto			
PDA231	Debiti v/Aziende sanitarie pubbliche della Regione per versamenti c/patrimonio netto - finanziamenti per investimenti			
PDA232	Debiti v/Aziende sanitarie pubbliche della Regione per versamenti c/patrimonio netto - incremento fondo dotazione			
PDA233	Debiti v/Aziende sanitarie pubbliche della Regione per versamenti c/patrimonio netto - ripiano perdite			
PDA234	Debiti v/Aziende sanitarie pubbliche della Regione per anticipazione ripiano disavanzo programmato dai Piani aziendali di cui all'art. 1, comma 528, L. 208/2015			
PDA235	Debiti v/Aziende sanitarie pubbliche della Regione per versamenti c/patrimonio netto - altro			
	TOTALE DEBITI v/AZIENDE SANITARIE PUBBLICHE	1.045.712	-	-

TABELLA 45 – DETTAGLIO MUTUI

DETTAGLIO MUTUI	Destinazione	Soggetto erogatore	Riferimenti delibera di autorizzazione regionale	Importo iniziale	Scadenza	Debito residuo	Tasso di interesse	Garanzie reali
...								
...								
...								
...								
...								
...								
...								
...								
...								
TOTALE MUTUI								

L'Azienda nel corso dell'esercizio 2021 non ha contratto mutui.

TABELLA 46 – DETTAGLIO DEBITI INTRAREGIONALI PER SINGOLA AZIENDA

DETTAGLIO DEBITI INTRAREGIONALI PER SINGOLA AZIENDA	Mobilità in compensazione	Mobilità non in compensazione	Altre prestazioni
Roma 1			14.694
Roma 5		1	48.802
Asl Viterbo		3.500	3.682
S. Camillo - Forlanini			16.051
Policlinico Umberto I°			203
INMI		4.377	39.623
Roma 2			180.024
Latina		-	100.858
I FO			12.858
S. Giovanni Addolorata			87.774
Roma 4		-	
Policlinico Tor Vergata			103.189
ARES			37.272
Debiti v/asl per fatture da ricevere			406.450

Il valore complessivo dei debiti al 31.12.2021 è pari ad € 143.668.252, con un incremento rispetto al 2020 pari ad €19.300.873. L'incremento di tale importo è rappresentato di seguito.

Debiti verso Comuni

La voce in oggetto presenta al 31.12.2021 un saldo di € 484.344. Tale importo ha subito un decremento rispetto allo scorso anno, in quanto si sono corrisposti importi ai Comuni territoriali per adempimenti della tassa sui rifiuti TARI.

Debito v/Aziende sanitarie pubbliche della Regione

Tale voce rendiconta in modo analitico il debito nei confronti delle Aziende Sanitarie della Regione Lazio, per prestazioni sanitarie dei flussi AD ed EI. I debiti per altre prestazioni e per mobilità passiva Intercompany sono stati iscritti sulla base della matrice costi e ricavi Intercompany pubblicata sul sistema di gestione documentale Alfresco e, per alcune tipologie di prestazioni, attraverso la fatturazione diretta alle aziende.

Il saldo al 31.12.2021 è pari ad € 1.044.258, con un aumento rispetto al 2020 pari ad € 710.053.

Debito v/Fornitori

Il saldo al 31.12.2021 è pari ad € 87.563.351, con un incremento rispetto al 2020 di € 20.464.975.

Tale debito è composto dal debito verso erogatori (privati accreditati e convenzionati) di prestazioni sanitarie per € 2.306.693 e dal debito verso altri fornitori per € 85.256.657.

➤ I **Debiti Verso Erogatori di Prestazioni Sanitarie** risultano così suddivisi:

- a) I **Debiti v/farmacie** sono stati iscritti in base a quanto comunicato dalla Regione Lazio, in quanto le fatture non pervengono all'Azienda ma vengono gestite centralmente dalla Regione Lazio;
 - b) I **Debiti verso case di cura** accolgono i debiti della Azienda verso le case di cura accreditate insistenti sul territorio della ASL;
 - c) **Debiti v/ IRCCS privati e policlinici;**
 - d) **Debiti verso Medici di Base;**
 - e) **Debiti verso Medici SUMAI;**
 - f) **Debiti verso erogatori privati per fatture da ricevere;**
 - g) **Debiti verso altri erogatori di prestazione sanitarie – intraregione;**
 - h) **Note di credito da ricevere da erogatori privati (riduzione dei debiti).**
- I **Debiti Verso altri fornitori nazionali** risultano così suddivisi:
- a) **Debiti verso altri fornitori nazionali;**
 - b) **Debiti verso fornitori esteri;**
 - c) **Debiti verso professionisti e collaboratori;**
 - d) **Debiti verso altri fornitori per fatture da ricevere;**
 - e) **Note di credito da ricevere da altri fornitori (riduzione di debiti).**

La Regione Lazio il 28 Dicembre 2018 ha emanato il DCA 521/2018 "Integrazione DCA 69/2018 e 402/2018 - Valutazione straordinaria delle partite contabili creditorie e debitorie iscritte nei bilanci degli enti del SSR – Indicazioni operative sul trattamento contabile da seguire" dando mandato agli enti del SSR di effettuare una valutazione straordinaria di esigibilità delle poste di credito e di sussistenza di quelle di debito iscritte nei propri stati patrimoniali (fornendo anche le indicazioni operative sul trattamento contabile da seguire), ivi compresi i fondi rischi a qualsiasi titolo iscritti, eseguita nell'ottica di garantire per ciascuna partita la sussistenza dei presupposti documentali dell'obbligazione, per il loro mantenimento nella contabilità aziendale.

L'attività di verifica è stata svolta dalla ASL di Frosinone seguendo la seguente modalità:

- Analizzando le partite di debito che, a seguito di valutazione straordinaria, sono risultate insussistenti.
- Analizzando le partite di credito che, a seguito di valutazione straordinaria, sono state valutate inesigibili.

Ai fini dell'attività prevista dal DCA 521/2018, l'Azienda ha provveduto a riclassificare a fondo di dotazione le partite ritenute insussistenti e inesigibili. Con Delibera n. 492 del 29/06/2022 e successiva Delibera n. 624 del 09/08/2022 "Esiti attività di valutazione straordinaria di esigibilità delle poste creditorie e di sussistenza delle posizioni debitorie effettuata ai sensi del Decreto del Commissario ad Acta n. U00521 del 28/12/2018. Integrazione atto deliberativo 492 del 29/06/2022" la ASL di Frosinone ha definito gli importi ed effettuato le registrazioni contabili per la parte debitoria e creditoria che di seguito si descrivono:

- € 590.755, relativi a debiti ritenuti insussistenti, di cui € 216.127 riconducibili a partite ante 2010 e € 374.627 riferite a partite dal 2011 al 2014;
- € 12.040.965 relativi a crediti inesigibili per partite ante 2008.

DB01 – Transazioni

DB01 – SI	I debiti verso fornitori sono sottoposti a procedure di transazione regionali.
------------------	--

SISTEMA PAGAMENTI REGIONALE DEL DEBITO

I debiti sono per la maggior parte pagati centralmente dalla Regione Lazio sulla base delle operazioni di certificazione dei crediti sanitari operate a seguito della emanazione da parte della stessa ai sensi delle DGR 689/08 DGR 572/10 DGR 57/11 DGR 358/11 DGR 51/2012 e DL 35/13. La registrazione contabile di chiusura del debito è avvenuta in base alle comunicazioni effettuate dalla Regione e dei report pubblicati sul portale Regionale. I Flussi di pagamento sono trasmessi al sistema contabile Engineering che li elabora e chiude i documenti presenti sullo stesso sistema.

La seguente tabella riepiloga i pagamenti fatti dalla Regione Lazio per l'anno 2021 nell'ambito dell'Accordo Pagamenti:

Mese di pagamento	Numero scadenze	Importo pagato
Gennaio	4043	22.790.740
Febbraio	886	5.759.537
Marzo	6044	35.041.481
Aprile	2697	27.979.818
Maggio	4528	24.037.922
Giugno	2707	13.911.500
Luglio	4715	23.547.867
Settembre	8809	44.316.364
Ottobre	107	6.002.858
Novembre	7171	36.492.655
Dicembre	3576	23.068.252

Altre informazioni relative a debiti.

Informazione	Caso presente in azienda?	Se sì, illustrare
DB02 - Altro. Esistono altre informazioni che si ritiene necessario fornire per soddisfare la	NO	

<p>regola generale secondo cui “Se le informazioni richieste da specifiche disposizioni di legge non sono sufficienti a dare una rappresentazione veritiera e corretta, si devono fornire le informazioni complementari necessarie allo scopo” (art. 2423 cc)?</p>			
--	--	--	--

14. Ratei e Risconti

TABELLA 47 – RATEO PASSIVO

CODICE MOD. SP	RATEI PASSIVI	Importo	di cui oltre 12 mesi
PEA000	RATEI PASSIVI	-	-
PEA010	Ratei passivi	-	-
PEA020	Ratei passivi v/Aziende sanitarie pubbliche della Regione	-	-

La voce in oggetto presenta al 31.12.2021 ha un saldo pari a 0.

TABELLA 48 – RISCOLO PASSIVO

CODICE MOD. SP	RISCONTI PASSIVI	Importo	di cui oltre 12 mesi
PEA040	Risconti passivi	-	-
PEA050	Risconti passivi v/Aziende sanitarie pubbliche della Regione	-	-
PEA060	Risconti passivi - in attuazione dell'art.79, comma 1 sexies lettera c), del D.L. 112/2008, convertito con legge 133/2008 e della legge 23 dicembre 2009 n. 191	-	-

La voce in oggetto presenta al 31.12.2021 un saldo pari a 0.

Conti D'Ordine

TABELLA 49 – CONTI D'ORDINE

CODICE MOD. SP	CONTI D'ORDINE	Valore iniziale	Incrementi	Decrementi	Valore finale
PFA000	CANONI DI LEASING ANCORA DA PAGARE				
PFA010	DEPOSITI CAUZIONALI				
PFA020	BENI IN COMODATO				
PFA030	ALTRI CONTI D'ORDINE	-	-	-	-
	<i>Canoni di leasing a scadere</i>				
	<i>Depositi cauzionali</i>				
	<i>Beni di terzi presso l'Azienda</i>				
	<i>Garanzie prestate (fideiussioni, avalli, altre garanzie personali e reali)</i>				
	<i>Garanzie ricevute (fideiussioni, avalli, altre garanzie personali e reali)</i>				
	<i>Beni in contenzioso</i>				
	<i>Altri impegni assunti</i>				

La voce in oggetto presenta al 31.12.2021 un saldo pari a 0.

15. Conto Economico

TABELLA 50 – CONTRIBUTI IN C/ESERCIZIO

CODICE MOD. CE	CONTRIBUTI IN C/ESERCIZIO	Quota capitaria	Funzioni	Altro	Note
AA0030	Contributi da Regione o Prov. Aut. per quota F.S. regionale indistinto	773.131.341	15.282.386	32.552.474	
AA0080	Contributi da Regione o Prov. Aut. (extra fondo) - Risorse aggiuntive da bilancio regionale a titolo di copertura <u>LEA</u>				
AA0090	Contributi da Regione o Prov. Aut. (extra fondo) - Risorse aggiuntive da bilancio regionale a titolo di copertura <u>extra LEA</u>				

La Regione Lazio ha operato una politica di distribuzione del Fondo indistinto di finanziamento (e redistribuzione in sede di bilancio di esercizio – DGR n. 761 del 29/09/2022 “Ripartizione del Fondo Sanitario Regionale indistinto 2021”) in modo da allineare i risultati economici delle Aziende Sanitarie e delle Aziende Ospedaliere nell’ambito della Gestione Sanitaria Accentrata. In particolare è stato assegnato all’Azienda un Fondo Sanitario Regionale indistinto per un importo pari € 820.966.201.

TABELLA 51 – DETTAGLIO CONTRIBUTI IN C/ESERCIZIO

CODICE MOD. CE	DETTAGLIO CONTRIBUTI IN C/ESERCIZIO	Atto	Data	Oggetto	Importo assegnato	Importo utilizzato	Codice conto
AA0020	DA REGIONE O P.A. PER QUOTA F.S. REGIONALE:				834.706.498		
AA0030	Quota F.S. regionale - indistinto:				820.966.201		
AA0031	Finanziamento indistinto	DGR n. 521	31/07/2021	Approvazione del Bilan	773.131.341		401010101
AA0032	Finanziamento indistinto finalizzato da Regione	Det. N. G16053 e G15433	21/12/2021	Contributi consuntivo 2	11.431.113		401010102
AA0034	Funzioni - Pronto Soccorso	DGR n. 523	02/08/2021	Approvazione del Bilan	15.282.386		401010103
AA0035	Funzioni - Altro	Det. N. G16053	21/12/2021	Approvazione del Bilan	21.121.361		401010104
AA0036	Quota finalizzata per il Piano aziendale di cui all'art. 1, comma 528, L. 208/2015						
AA0040	Quota F.S. regionale - vincolato:				13.740.297		
	Medicina Penitenziaria (D.Lgs. 230/99)	Det.G14513	24/11/2021	quota per medicina pe	1.924.793		401010203
	Progetti di PSN (L.662/96 e L.133/08)	Det.G15596	15/12/2021	quota di progetto psn	5.370.010		401010211
	Ulteriori risorse medicina penitenziaria (art.2, comma 283, L.244/07)	Det.G14513	24/11/2021	quota per medicina pe	81.153		401010203
	Superamento OPG (L.211/2011 convertito con Lg 9/2012)	Det.G15024	03/12/2021	quota di progetto psn	1.906.266		401010211
	Screening gratuito per prevenire, eliminare ed eradicare il virus HCV (art. 25-sexies)	Det.G10648	14/09/2021	quota di progetto psn	380.558		401010211
	Riabilitazione termale	Det.G16053	21/12/2021	quota di progetto psn	44.721		401010211
	Farmaci innovativi Oncologici e Non	Det.G15599	15/12/2021	quota per farmaci inno	4.032.796		401010214
AA0050	EXTRA FONDO:				18.681.499		
AA0070	Contributi da Regione o Prov. Aut. (extra fondo) vincolati:				254.225		401020101
	Contributi da Regione (extra fondo) vincolati	Det.G13843	2021	Progetto RETE per i D	4.000		401020101
	Contributi da Regione (extra fondo) vincolati	Det.G14899	2021	ARMO - SPESE PER	3.818		401020101
	Contributi da Regione (extra fondo) vincolati	Det.G15037	2021	ARMO - FONDO PER	2.000		401020101
	Contributi da Regione (extra fondo) vincolati	Det.G14903	2021	ARMO - FONDO PER	151.932		401020101
	Contributi da Regione (extra fondo) vincolati	Det.G08642	2021	CONTRIBUTI PER ALL	750		401020101
	Contributi da Regione (extra fondo) vincolati	Det.G12239	2021	PIANO SOCIALE REG	1.215		401020101
	Contributi da Regione (extra fondo) vincolati	Det.G15983	2021	CONTRIBUTI PER ALL	2.721		401020101
	Contributi da Regione (extra fondo) vincolati	Det.G09676	28/07/2021	CONTRIBUTI PER ALL	87.789		401020101
AA0080	Contributi da Regione o Prov. Aut. (extra fondo) - Risorse aggiuntive da bilancio regionale a titolo di copertura LEA						
AA0090	Contributi da Regione o Prov. Aut. (extra fondo) - Risorse aggiuntive da bilancio regionale a titolo di copertura extra LEA						
AA0100	Contributi da Regione o Prov. Aut. (extra fondo) - Altro			operazione sanim - sal	2.754.247		
AA0120	Contributi da Aziende sanitarie pubbliche della Regione o Prov. Aut. (extra fondo) vincolati:						
AA0130	Contributi da Aziende sanitarie pubbliche (extra fondo) altro:						
AA0141	Contributi da Ministero della Salute (extra fondo):	DI.G15865	17/12/2021	PRESTAZIONI IN FAV	296.740		401020312
AA0150	Contributi da altri soggetti pubblici (extra fondo) vincolati:				13.013.667		401020304
	Contributi da altri soggetti pubblici (extra fondo) vincolati:	Det.G09300	15/07/2022	CONTRIBUTO STATA	12.983.341		401020304
	Contributi da altri soggetti pubblici (extra fondo) vincolati:		2021	CONSCIOUS /RP1IP -	30.326		401020304
AA0160	Contributi da altri soggetti pubblici (extra fondo) L.210/92:	Det. G06509	2021	rimborsio dei costi sos	2.362.621		401020305
AA0170	Contributi da altri soggetti pubblici (extra fondo) altro:						
AA0171	Contributi da altri soggetti pubblici (extra fondo) - in attuazione dell'art.79, c						
	PER RICERCA:				29.886		
AA0190	Contributi da Ministero della Salute per ricerca corrente:						
AA0200	Contributi da Ministero della Salute per ricerca finalizzata:						
AA0210	Contributi da Regione ed altri soggetti pubblici per ricerca:	Det.G16579	2021	Progetto percorsi diffe	29.886		401030301
AA0220	Contributi da privati per ricerca:						
AA0230	CONTRIBUTI DA PRIVATI:				30.730		
	CONTRIBUTI DA PRIVATI:		2021	BORSA DI STUDIO DA	5.000		401040101
	CONTRIBUTI DA PRIVATI:		2021	borsisti ail (acovissi-rc	12.330		401040101
	CONTRIBUTI DA PRIVATI:		2021	BORSISTA (IACOVIS)	4.200		401040101
	CONTRIBUTI DA PRIVATI:		2021	BORSA DI STUDIO DA	5.000		401040101
	CONTRIBUTI DA PRIVATI:		2021	Borsista Luciana Iacov	4.200		401040101
	TOTALE CONTRIBUTI IN C/ESERCIZIO				853.448.613		

Nella tabella sono riportati tutti i contributi in conto esercizio assegnati per competenza nell'anno 2021 all'Azienda, distinti fra:

AA0030 Quota FS regionale indistinto pari ad € 820.966.201 per i quali si rinvia a quanto già descritto relativamente tabella 51;

AA0040 Quota FS regionale – vincolato pari ad € 13.740.297 così distinto:

- Medicina Penitenziaria (D.Lgs. 230/99) per un importo di € 1.924.793;
- Progetti di PSN (L.662/96 e L.133/08) per un importo pari a € 5.370.010;
- Ulteriori risorse medicina penitenziaria (art.2, comma 283, L.244/07) per un importo pari a € 81.153;

- Screening gratuito per prevenire, eliminare ed eradicare il virus HCV (art. 25-sexies, del D.L. 162/2020) per un importo pari a € 380.558;
- Riabilitazione termale per un importo pari a € 44.721;
- Superamento OPG (L.211/2011 convertito con Lg 9/2012) per un importo pari a € 1.906.266;
- Farmaci Oncologici Innovativi e Non per un importo pari a € 4.032.796.

AA0050 Contributi da Regione o Prov. Aut. (extra fondo) vincolati ammontano a € 18.681.499. Gli importi sono stati iscritti sulla base dei dati pubblicati sul sistema di gestione documentale Alfresco e sono ripartiti nelle seguenti voci:

- AA0070 - Contributi da Regione o Prov. Aut. (extra fondo) vincolati per un importo di € 254.225;
- AA0100 - Contributi da Regione o Prov. Aut. (extra fondo) – Altro per un importo di € 2.754.247;
- AA0141 - Contributi da Ministero della Salute (extra fondo)- per un importo di € 296.740;
- AA0150 - Contributi da altri soggetti pubblici (extra fondo) vincolati per un importo di € 13.013.667;
- AA0160 - Contributi da altri soggetti pubblici (extra fondo) L. 210/92 per un importo di € 2.362.621;
- AA0210 - Contributi da Regione ed altri soggetti pubblici per ricerca per un importo di € 29.886;

AA0210 Contributi da Regione ed altri soggetti pubblici per ricerca L'importo totale iscritto in bilancio è pari a € 29.886.

AA0230 Contributi da privati L'importo totale iscritto in Bilancio è pari a € 30.730, di seguito si riporta un dettaglio dei soggetti erogatori privati:

Erogatore privato	Importo
AIL ASS. ITALIANA CONTRO LE LEUCEMIE	20.730,00
IRIS-PCR-OG-ONLUS	10.000,00
Totale	30.730,00

TABELLA 52 – DETTAGLIO RETTIFICA CONTRIBUTI C/ESERCIZIO PER DESTINAZIONE AD INVESTIMENTI

CODICE MOD. CE	DETTAGLIO RETTIFICA CONTRIBUTI C/ESERCIZIO PER DESTINAZIONE AD INVESTIMENTI	Contributo assegnato	Quota destinata ad	Incidenza %
AA0020	Contributi in c/esercizio da Regione o P.A. per quota F.S. regionale	834.706.498	8.886.675	1%
AA0060	Contributi in c/esercizio da Regione o P.A. extra fondo	3.008.471	-	0%
AA0110	Contributi in c/esercizio da aziende sanitarie pubbliche (extra fondo)	-	-	0%
AA0180	Contributi in c/esercizio per ricerca	29.886	-	0%
AA0230	Contributi in c/esercizio da privati	30.730	-	0%
	Totale	837.775.585	8.886.675	1%

Altre informazioni relative a contributi in conto esercizio.

Informazione	Caso presente in azienda?		Se sì, illustrare
CT01. Sono state rilevate significative variazioni rispetto all'esercizio precedente?		NO	

16. Ricavi per prestazioni sanitarie

TABELLA 53 – DETTAGLIO RICAVI PER PRESTAZIONI SANITARIE IN MOBILITÀ

CODICE MOD. CE	DETTAGLIO RICAVI PER PRESTAZIONI SANITARIE IN MOBILITÀ	RM1	RM2	RM3	RM4	RM5	RM6	VT	RI	LT	FR	ARES	GSA	PTV	IFO	PUI	SCF	SG	SA	TOTALE	
	RICAVI DA MOBILITÀ SANITARIA INFRAREGIONALE (A)	1.090.620	1.732.966	872.192	771.304	2.037.739	369.442	146.354	143.723	2.392.410	-	76.870	-	71.277	660	3.189	1.448	201	1.636	26.485.813	
AA0350	Prestazioni di ricovero																			12.735.163	
AA0360	Prestazioni di specialistica ambulatoriale																				2.242.503
AA0361	Prestazioni di pronto soccorso non seguite da ricovero																				287.916
AA0370	Prestazioni di psichiatria residenziale e semiresidenziale	787.688	932.519	393.865	304.023	1.515.217	365.932	112.800	63.216	1.034.493											5.509.752
AA0380	Prestazioni di File F																				1.508.199
AA0390	Prestazioni servizi MMG, PLS, Contin. assistenziale																				-
AA0400	Prestazioni servizi farmaceutica convenzionata																				-
AA0410	Prestazioni termali																				-
AA0420	Prestazioni trasporto ambulanze ed elisoccorso	-	-	-	-	-	-	-	-	-	-	-	76.870	-	-	-	-	-	-	-	76.870
AA0421	Prestazioni assistenza inisorgativa																				-
AA0422	Prestazioni assistenza protesica																				-
AA0423	Prestazioni assistenza riabilitativa extraospedaliera																				-
AA0424	Ricavi per cessione di emocomponenti e cellule staminali																				-
AA0425	Prestazioni assistenza domiciliare integrata (ADI)																				-
AA0430	Altre prestazioni sanitarie e socio-sanitarie	302.932	800.447	478.327	467.282	522.523	3.510	33.554	80.507	1.357.918	-	-	-	71.277	660	3.189	1.448	201	1.636	4.125.411	
	RICAVI DA MOBILITÀ SANITARIA EXTRAREGIONALE (B)																				11.680.710
AA0460	Prestazioni di ricovero																				2.912.975
AA0470	Prestazioni di specialistica ambulatoriale																				1.864.611
AA0471	Prestazioni pronto soccorso non seguite da ricovero																				-
AA0480	Prestazioni di psichiatria residenziale e semiresidenziale																				266.800
AA0490	Prestazioni di File F																				930.385
AA0500	Prestazioni servizi MMG, PLS, Contin. assistenziale																				133.739
AA0510	Prestazioni servizi farmaceutica convenzionata																				611.406
AA0520	Prestazioni termali																				209.555
AA0530	Prestazioni trasporto ambulanze ed elisoccorso																				-
AA0541	Prestazioni assistenza integrativa da pubblico (extraregione)																				-
AA0542	Prestazioni assistenza protesica da pubblico (extraregione)																				-
AA0550	Ricavi per cessione di emocomponenti e cellule staminali																				-
AA0560	Ricavi per differenziale tariffe TUC																				-
AA0561	Altre prestazioni sanitarie e socio-sanitarie a rilevanza sanitaria erogate a soggetti pubblici Extraregione																				-
AA0580	Prestazioni di assistenza riabilitativa non soggette a compensazione Extraregione																				-
AA0590	Altre prestazioni sanitarie e socio-sanitarie a rilevanza sanitaria non soggette a compensazione Extraregione																				-
AA0620	Prestazioni di ricovero da priv. Extraregione in compensazione (mobilità attiva)																				4.372.175
AA0630	Prestazioni ambulatoriali da priv. Extraregione in compensazione (mobilità attiva)																				379.064
AA0631	Prestazioni di pronto soccorso non seguite da ricovero da priv. Extraregione in compensazione (mobilità attiva)																				-
AA0640	Prestazioni di File F da priv. Extraregione in compensazione (mobilità attiva)																				-
AA0650	Altre prestazioni sanitarie e socio-sanitarie a rilevanza sanitaria erogate da privati /residenti Extraregione in compensazione (mobilità attiva)																				-
EA0080	Sopravvenienze attive viterzi relative alla mobilità extraregionale																				-
EA0180	Insussistenze attive viterzi relative alla mobilità extraregionale																				-
	TOTALE RICAVI DA MOBILITÀ (A+B)	1.090.620	1.732.966	872.192	771.304	2.037.739	369.442	146.354	143.723	2.392.410	-	76.870	-	71.277	660	3.189	1.448	201	1.636	38.166.523	
	RICAVI PER PRESTAZIONI OGGETTO DI FATTURAZIONE DIRETTA INFRAREGIONALE (C)																				
	RICAVI PER PREST. OGGETTO DI FATTUR. DIRETTA EXTRAREGIONALE (D)																				
	TOTALE RICAVI PER PREST. OGGETTO DI FATTURAZ. DIRETTA (C+D)																				
	TOTALE RICAVI AZIENDE REGIONE (A+C)																				
	TOTALE RICAVI AZIENDE EXTRA REGIONE (B+D)																				
	TOTALE RICAVI AZIENDE SANITARIE PUBBLICHE (A+B+C+D)																				

AA0370 - Prestazioni di psichiatria residenziale e semiresidenziale: è pari a € 5.509.752, che comprende le operazioni Intercompany effettuate nel corso del 2021, per i flussi A-D e i flussi E-I.

Nello specifico per i Flussi A - D, sono state contabilizzate sul conto di Ricavo n. 404010103 un importo totale di € 2.510.000 derivante dalle prestazioni effettuate per le Rette REMS di Ceccano e Pontecorvo; per i Flussi E – I, sono state contabilizzate sul conto di Ricavo n. 404010103 un importo totale di € 2.999.752 per le prestazioni effettuate nel corso del 2021 presso le case di cura specifiche.

AA0420 - Prestazioni trasporto ambulanze ed elisoccorso: L'importo iscritto in Bilancio è pari a € 76.870, contabilizzato nel sottoconto n. 404010108, ricomprende fatture emesse nei confronti di ARES 118 per consulenze sanitarie e sociosanitarie da Aziende Sanitarie pubbliche della Regione.

AA0430 - Altre prestazioni sanitarie e socio-sanitarie: risulta essere pari a € 4.125.411 per operazioni Intercompany effettuate nel corso del 2021, per le seguenti tipologie di prestazioni:

- Flusso E: Prestazioni sanitarie - Riabilitativa ex art 26, per un valore complessivo di € 343.081 contabilizzate sul conto di Ricavo n. 404010112;
- Flusso F: Prestazioni sanitarie - R.S.A., per un valore complessivo di € 3.579.076, contabilizzate sul conto di Ricavo n. 404010112;
- Flusso G: Prestazioni sanitarie – Hospice, per un valore complessivo di € 119.361, contabilizzate sul conto di Ricavo n. 404010112;
- Flusso H: Prestazioni sanitarie – Psichiatria, per un valore complessivo di € 2.999.752, contabilizzate sul conto di Ricavo n. 404010103;
- Prestazioni di cessione sangue ed emoderivati – Regione, per un valore complessivo di € 80.383, contabilizzate sul conto di Ricavo n. 404010111;

TABELLA 54 – DETTAGLIO PRESTAZIONI SANITARIE EROGATE IN REGIME INTRAMOENIA

CODICE MOD. CE	PRESTAZIONI SANITARIE EROGATE IN REGIME DI INTRAMOENIA	Valore CE al 31/12/2021	Valore CE al 31/12/2020	Variazioni importo	Variazioni %
AA0680	Ricavi per prestazioni sanitarie intramoenia - Area ospedaliera	10		- 10	
AA0690	Ricavi per prestazioni sanitarie intramoenia - Area specialistica	2.745.202	2.607.723	- 137.479	5%
AA0700	Ricavi per prestazioni sanitarie intramoenia - Area sanità pubblica				
AA0710	Ricavi per prestazioni sanitarie intramoenia - Consulenze (ex art. 55 c.1 lett. c), d) ed ex art. 57-58)				
AA0720	Ricavi per prestazioni sanitarie intramoenia - Consulenze (ex art. 55 c.1 lett. c), d) ed ex art. 57-58) (Aziende sanitarie pubbliche della Regione)				
AA0730	Ricavi per prestazioni sanitarie intramoenia - Altro				
AA0740	Ricavi per prestazioni sanitarie intramoenia - Altro (Aziende sanitarie pubbliche della Regione)				
	TOTALE RICAVI INTRAMOENIA	2.745.213	2.607.723	137.489	5%
BA1210	Compartecipazione al personale per att. libero professionale intramoenia - Area ospedaliera				
BA1220	Compartecipazione al personale per att. libero professionale intramoenia- Area specialistica	2.051.380	1.408.509	- 642.871	46%
BA1230	Compartecipazione al personale per att. libero professionale intramoenia - Area sanità pubblica				
BA1240	Compartecipazione al personale per att. libero professionale intramoenia - Consulenze (ex art. 55 c.1 lett. c), d) ed ex Art. 57-58)	70	-	- 70	100%
BA1250	Compartecipazione al personale per att. libero professionale intramoenia - Consulenze (ex art. 55 c.1 lett. c), d) ed ex Art. 57-58) (Aziende sanitarie pubbliche della Regione)				
AA0720	Compartecipazione al personale per att. libero professionale intramoenia- Consulenze (ex art. 55 c.1 lett. c), d) ed ex Art. 57-58) (Aziende sanitarie pubbliche della Regione)				
BA1260	Compartecipazione al personale per att. libero professionale intramoenia - Altro				
BA1270	Compartecipazione al personale per att. libero professionale intramoenia- Altro (Aziende sanitarie pubbliche della Regione)				
	TOTALE QUOTE RETROCESSE AL PERSONALE (ESCLUSO IRAP)	2.051.450	1.408.509	- 642.940	46%
	Indennità di esclusività medica per attività di libera professione				
	IRAP relativa ad attività di libera professione (intramoenia)				
	Costi diretti aziendali				
	Costi generali aziendali				
	Fondo di perequazione				
	TOTALE ALTRI COSTI INTRAMOENIA	-	-		

COSTI DELLA PRODUZIONE

Il valore totale dei costi della produzione è pari ad € 930.652.141, in aumento di € 26.601.247 rispetto al 2020.

Acquisti di Beni Sanitari

TABELLA 55 – DETTAGLIO RIMBORSI DA AZIENDE SANITARIE PUBBLICHE DELLA REGIONE PER ACQUISTI DI BENI

DETTAGLIO RIMBORSI DA AZIENDE SANITARIE PUBBLICHE DELLA REGIONE PER ACQUISTI DI BENI	RM1 ...	RM2	RM3	RM4	RM4	RM5	RM6	TOTALE
Prodotti farmaceutici ed emoderivati:								
Medicinali con AIC, ad eccezione di vaccini ed emoderivati di produzione regionale								
Medicinali senza AIC								
Emoderivati di produzione regionale								
Sangue ed emocomponenti								
Dispositivi medici:								
Dispositivi medici								
Dispositivi medici impiantabili attivi								
Dispositivi medico diagnostici in vitro (IVD)								
Prodotti dietetici								
Materiali per la profilassi (vaccini)								
Prodotti chimici								
Materiali e prodotti per uso veterinario								
Altri beni e prodotti sanitari:								
Prodotti alimentari								
Materiali di guardaroba, di pulizia e di convivenza in genere								
Combustibili, carburanti e lubrificanti								
Supporti informatici e cancelleria								
Materiale per la manutenzione								
Altri beni e prodotti non sanitari:								
TOTALE								

TABELLA 56 – DETTAGLIO ACQUISTI DI BENI SANITARI PER TIPOLOGIA DI DISTRIBUZIONE

DETTAGLIO ACQUISTI DI BENI SANITARI PER TIPOLOGIA DI DISTRIBUZIONE	Distribuzione		TOTALE
	Diretta	Per conto	
Prodotti farmaceutici ed emoderivati:			
Medicinali con AIC, ad eccezione di vaccini ed emoderivati di produzione regionale	27.044.466	23.351.000	50.395.466
Medicinali senza AIC			
Emoderivati di produzione regionale			
Prodotti dietetici	1.071.357		1.071.357
TOTALE	28.115.823	23.351.000	51.466.823

TABELLA 57 – DETTAGLIO ACQUISTI DI BENI DA AZIENDE SANITARIE PUBBLICHE DELLA REGIONE

CODICE MOD. CE	DETTAGLIO ACQUISTI DI BENI DA AZIENDE SANITARIE PUBBLICHE DELLA REGIONE	RM1	RM2	RM3	RM4	RM5	RM6	VT	RI	LT	IFO	Policlinic o Umberto I	FR	San Camillo - Forlanini	San Giovanni	ARES	Policlinic o Tor Vergata	GSA	TOTALE		
BA0030	Prodotti farmaceutici ed emoderivati:																				
BA0040	Medicinali con AIC, ad eccezione di vaccini ed emoderivati di produzione regionale																				
BA0050	Medicinali senza AIC																				
BA0051	Ossigeno e altri gas medicali																				
BA0060	Emoderivati di produzione regionale:																				
BA0063	Emoderivati di produzione regionale da altri soggetti																				
BA0070	Sangue ed emocomponenti:																				
BA0100	da altri soggetti																				
BA0210	Dispositivi medici:																				
BA0220	Dispositivi medici																				
BA0230	Dispositivi medici impiantabili attivi																				
BA0240	Dispositivi medico diagnostici in vitro (IVD)																				
BA0250	Prodotti dietetici																				
BA0260	Materiali per la profilassi (vaccini)																				
BA0270	Prodotti chimici																				
BA0280	Materiali e prodotti per uso veterinario																				
BA0290	Altri beni e prodotti sanitari:																				
BA0300	Beni e prodotti sanitari da Aziende sanitarie pubbliche della Regione:	23.351.119	1.080	-	-	-	-	-	-	-	-	-	-	-	-	-	-	-	-	23.352.199	
BA0301	Prodotti farmaceutici ed emoderivati	23.351.119																			23.351.119
BA0302	Sangue ed emocomponenti																				
BA0303	Dispositivi medici																				
BA0304	Prodotti dietetici	-	1.080	-	-	-	-	-	-	-	-	-	-	-	-	-	-	-	-	-	1.080
BA0305	Materiali per la profilassi (vaccini)																				
BA0306	Prodotti chimici																				
BA0307	Materiali e prodotti per uso veterinario																				
BA0308	Altri beni e prodotti sanitari																				
BA0320	Prodotti alimentari																				
BA0330	Materiali di guardaroba, di pulizia e di convivenza in genere																				
BA0340	Combustibili, carburanti e lubrificanti																				
BA0350	Supporti informatici e cancelleria																				
BA0360	Materiale per la manutenzione																				
BA0370	Altri beni e prodotti non sanitari:																				
BA0380	Beni e prodotti non sanitari da Aziende sanitarie pubbliche della Regione:																				
	TOTALE	23.351.119	1.080	-	-	-	-	-	-	-	-	-	-	-	-	-	-	-	-	-	23.352.199

BA0300 Beni e prodotti sanitari da Aziende sanitarie pubbliche della Regione: L'importo totale iscritto in Bilancio nella voce "BA0300 - Beni e prodotti sanitari da Aziende sanitarie pubbliche della Regione" risulta essere pari a € **23.352.199** per l'acquisto di Prodotti farmaceutici ed emoderivati contabilizzato sul conto 501010901 per un importo pari a € 23.351.119 e Prodotti dietetici , contabilizzato sul conto 501010905 per un importo pari a € 1.080 così come riportato nella "Matrice Intercompany".

17. Acquisti di Servizi Sanitari

TABELLA 58 – DETTAGLIO ACQUISTI DI SERVIZI SANITARI IN MOBILITÀ

CODICE MOD. CE	DETTAGLIO RICAVI PER PRESTAZIONI SANITARIE IN MOBILITÀ	RM1	RM2	RM3	RM4	RM5	RM6	VT	RI	LT	FR	ARES	GSA	PTV	IFO	PIU	SCF	SG	SA	TOTALE	
RICAVI DA MOBILITÀ SANITARIA INFRAREGIONALE (A)		1.090.620	1.732.966	872.192	771.304	2.037.739	369.442	146.354	143.723	2.392.410	-	76.870	-	71.277	660	3.189	1.448	201	1.636	26.485.813	
AA0350	Prestazioni di ricovero																			12.735.163	
AA0360	Prestazioni di specialista ambulatoriale																			2.242.503	
AA0361	Prestazioni di pronto soccorso non seguite da ricovero																			207.918	
AA0370	Prestazioni di psichiatria residenziale e semiresidenziale	787.688	932.519	393.865	304.023	1.515.217	365.932	112.800	63.216	1.034.493										5.509.752	
AA0380	Prestazioni di File F																			1.508.199	
AA0390	Prestazioni servizi MMG, PLS, Contin. assistenziale																			-	
AA0400	Prestazioni servizi farmaceutica convenzionata																			-	
AA0410	Prestazioni terminali																			-	
AA0420	Prestazioni trasporto ambulanza ed elisoccorso	-	-	-	-	-	-	-	-	-	-	76.870	-	-	-	-	-	-	-	76.870	
AA0421	Prestazioni assistenza integrativa																			-	
AA0422	Prestazioni assistenza protesica																			-	
AA0423	Prestazioni assistenza riabilitativa extraospedaliera																			-	
AA0424	Ricavi per cessione di emocomponenti e cellule staminali																			-	
AA0425	Prestazioni assistenza domiciliare integrata (ADI)																			-	
AA0430	Altre prestazioni sanitarie e socio-sanitarie	302.932	800.447	478.327	467.282	522.523	3.510	33.554	80.507	1.357.918	-	-	-	71.277	660	3.189	1.448	201	1.636	4.125.411	
RICAVI DA MOBILITÀ SANITARIA EXTRAREGIONALE (B)																				11.680.710	
AA0460	Prestazioni di ricovero																			2.912.975	
AA0470	Prestazioni di specialista ambulatoriale																			1.864.611	
AA0471	Prestazioni pronto soccorso non seguite da ricovero																			-	
AA0480	Prestazioni di psichiatria residenziale e semiresidenziale																			268.800	
AA0490	Prestazioni di File F																			930.385	
AA0500	Prestazioni servizi MMG, PLS, Contin. assistenziale																			133.739	
AA0510	Prestazioni servizi farmaceutica convenzionata																			611.465	
AA0520	Prestazioni terminali																			209.555	
AA0530	Prestazioni trasporto ambulanza ed elisoccorso																			-	
AA0541	Prestazioni assistenza integrativa da pubblico (extraregione)																			-	
AA0542	Prestazioni assistenza protesica da pubblico (extraregione)																			-	
AA0550	Ricavi per cessione di emocomponenti e cellule staminali																			-	
AA0560	Ricavi per differenziale tariffe TUC																			-	
AA0561	Altre prestazioni sanitarie e socio-sanitarie a rilevanza sanitaria erogate a soggetti pubblici Extraregione																			-	
AA0580	Prestazioni di assistenza riabilitativa non soggette a compensazione Extraregione																			-	
AA0590	Altre prestazioni sanitarie e socio-sanitarie a rilevanza sanitaria non soggette a compensazione Extraregione																			-	
AA0620	Prestazioni di ricovero da priv. Extraregione in compensazione (mobilità attiva)																			4.372.175	
AA0630	Prestazioni ambulatoriali da priv. Extraregione in compensazione (mobilità attiva)																			379.064	
AA0631	Prestazioni di pronto soccorso non seguite da ricovero da priv. Extraregione in compensazione (mobilità attiva)																			-	
AA0640	Prestazioni di File F da priv. Extraregione in compensazione (mobilità attiva)																			-	
AA0650	Altre prestazioni sanitarie e socio-sanitarie a rilevanza sanitaria erogate da privati visitatori Extraregione in compensazione (mobilità attiva)																			-	
EA0080	Supervenienze attive viterzi relative alla mobilità extraregionale																			-	
EA0180	Insistenze attive viterzi relative alla mobilità extraregionale																			-	
TOTALE RICAVI DA MOBILITÀ (A+B)		1.090.620	1.732.966	872.192	771.304	2.037.739	369.442	146.354	143.723	2.392.410	-	76.870	-	71.277	660	3.189	1.448	201	1.636	38.166.523	
RICAVI PER PRESTAZIONI OGGETTO DI FATTURAZIONE DIRETTA INFRAREGIONALE (C)																					
RICAVI PER PREST. OGGETTO DI FATTUR. DIRETTA EXTRAREGIONALE (D)																					
TOTALE RICAVI PER PREST. OGGETTO DI FATTURAZ. DIRETTA (C+D)																					
TOTALE RICAVI AZIENDE REGIONE (A+C)																					
TOTALE RICAVI AZIENDE EXTRA REGIONE (B+D)																					
TOTALE RICAVI AZIENDE SANITARIE PUBBLICHE (A+B+C+D)																					

BA0080 da pubblico (Aziende sanitarie pubbliche della Regione) - Sangue - Mobilità intraregionale: L'importo totale iscritto in Bilancio nella voce "BA0080 - da pubblico (Aziende sanitarie pubbliche della Regione) - Sangue - Mobilità intraregionale" risulta essere pari a € 467.197 per l'acquisto di sangue, contabilizzato sul conto n.501010201 così come riportato nella "Matrice Intercompany Sangue 2021".

BA0650 - Acquisti servizi sanitari per assistenza riabilitativa risulta essere pari a € 818.469 per operazioni Intercompany effettuate nel corso del 2021, per la seguente tipologia di Acquisto:

- **Flusso E: Prestazioni sanitarie - Riabilitativa ex art 26:** per un importo totale di € 818.469,24 registrate sul conto di costo n. 502010401.

BA0910 - Acquisto prestazioni di psichiatria residenziale e semiresidenziale risulta essere pari a € 2.832.160 per operazioni Intercompany effettuate nel corso del 2021, per la seguente tipologia di acquisto:

- **Flusso H: Prestazioni sanitarie - Psichiatria:** per un importo totale di € 2.832.160 registrate sul conto di costo n. 502010801.

BA1040 - Acquisto prestazioni termali in convenzione” risulta essere pari a € 256 per operazioni Intercompany effettuate nel corso 2021 per i Servizi Termali dell’ASL di Viterbo; in particolare per la seguente tipologia di servizio:

- Flusso I - Prestazioni Termali: per un importo totale di € 256 registrate sul conto di costo n. 502011001.

BA1150 - Acquisto prestazioni Socio-Sanitarie a rilevanza sanitaria risulta essere pari a € 1.024.841, per operazioni Intercompany effettuate nel corso del 2021, per le seguenti tipologie di Acquisto:

- Flusso F - Prestazioni sanitarie - R.S.A: per un importo totale di € 926.068 registrate sul conto di costo n. 502011201;
- Flusso G - Prestazioni sanitarie – Hospice: per un importo totale di € 60.063 registrate sul conto di costo n. 502011211;
- Flusso I – Altre Prestazioni Sanitarie: per un importo totale di € 38.710 registrate sul conto di costo n. 502011223.

TABELLA 59 – DETTAGLIO ACQUISTI DI SERVIZI SANITARI (I PARTE)

CODICE MOD. CE	DETTAGLIO ACQUISTI DI SERVIZI SANITARI	Valore CE al 31/12/2021	Valore CE al 31/12/2020	Variazioni importo	Variazioni %
	ACQUISTI DI SERVIZI SANITARI - MEDICINA DI BASE	57.550.854	57.390.547	160.307	0%
BA0420	- da convenzione:	57.383.276	57.198.843	184.434	0%
BA0430	Costi per assistenza MMG	40.035.381	39.038.416	996.965	3%
BA0440	Costi per assistenza PLS	8.451.861	8.667.332	-215.472	-2%
BA0450	Costi per assistenza Continuità assistenziale	6.918.297	7.648.904	-730.607	-10%
BA0460	Altro (medicina dei servizi, psicologi, medici 118, ecc)	1.977.737	1.844.190	133.547	7%
BA0470	- da pubblico (Aziende sanitarie pubbliche della Regione) - Mobilità intraregionale	-	-	-	0%
BA0480	- da pubblico (Aziende sanitarie pubbliche Extraregione) - Mobilità extraregionale	167.577	191.704	-24.127	-13%
	ACQUISTI DI SERVIZI SANITARI - FARMACEUTICA	71.528.291	71.945.592	417.302	-1%
BA0500	- da convenzione	70.985.242	71.278.394	-293.152	0%
BA0510	- da pubblico (Aziende sanitarie pubbliche della Regione)- Mobilità intraregionale	-	-	-	0%
BA0520	- da pubblico (Extraregione)	543.049	667.198	-124.150	-19%
	ACQUISTI DI SERVIZI SANITARI PER ASSISTENZA SPECIALISTICA AMBULATORIALE	48.589.017	46.576.352	2.012.665	4%
BA0540	- da pubblico (Aziende sanitarie pubbliche della Regione)	13.805.950	11.865.112	1.940.838	16%
BA0541	Prestazioni di pronto soccorso non seguite da ricovero - da pubblico (Aziende sanitarie pubbliche della Regione)	968.834	888.528	80.306	9%
BA0550	- da pubblico (altri soggetti pubbl. della Regione)	-	-	-	0%
BA0551	prestazioni di pronto soccorso non seguite da ricovero - da pubblico (altri soggetti pubbl. della Regione)	-	-	-	0%
BA0560	- da pubblico (Extraregione)	11.144.775	12.242.795	-1.098.020	-9%
BA0561	prestazioni di pronto soccorso non seguite da ricovero - da pubblico (Extraregione)	-	-	-	0%
BA0570	- da privato - Medici SUMAI	8.930.856	8.187.969	742.886	9%
BA0580	- da privato:	13.738.603	13.070.015	668.588	5%
BA0590	Servizi sanitari per assistenza specialistica da IRCCS privati e Policlinici privati	-	-	-	0%
BA0591	Servizi sanitari per prestazioni di pronto soccorso non seguite da ricovero - da IRCCS privati e Policlinici privati	-	-	-	0%
BA0600	Servizi sanitari per assistenza specialistica da Ospedali Classificati privati	-	-	-	0%
BA0601	Servizi sanitari per prestazioni di pronto soccorso non seguite da ricovero - da Ospedali Classificati privati	-	-	-	0%
BA0610	Servizi sanitari per assistenza specialistica da Case di Cura private	5.324.860	3.939.923	1.384.937	35%
BA0611	Servizi sanitari per prestazioni di pronto soccorso non seguite da ricovero - da Case di Cura private	-	-	-	0%
BA0620	Servizi sanitari per assistenza specialistica da altri privati	8.413.743	9.130.092	-716.349	-8%
BA0621	Servizi sanitari per prestazioni di pronto soccorso non seguite da ricovero - da altri privati	-	-	-	0%
BA0630	- da privato per cittadini non residenti - Extraregione (mobilità attiva in compensazione)	348.175	321.933	26.242	8%
BA0631	Servizi sanitari per prestazioni di pronto soccorso non seguite da ricovero - da privato per cittadini non residenti - Extraregione (mobilità attiva in compensazione)	-	-	-	0%

CODICE MOD. CE	DETTAGLIO ACQUISTI DI SERVIZI SANITARI
	ACQUISTI DI SERVIZI SANITARI PER ASSISTENZA RIABILITATIVA
BA0650	- da pubblico (Aziende sanitarie pubbliche della Regione)
BA0660	- da pubblico (altri soggetti pubbl. della Regione)
BA0670	- da pubblico (Extraregione) non soggetti a compensazione
BA0680	- da privato (intraregionale)
BA0690	- da privato (extraregionale)
	ACQUISTI DI SERVIZI SANITARI PER ASSISTENZA INTEGRATIVA
BA0710	- da pubblico (Aziende sanitarie pubbliche della Regione)
BA0720	- da pubblico (altri soggetti pubbl. della Regione)
BA0730	- da pubblico (Extraregione)
BA0740	- da privato
	ACQUISTI DI SERVIZI SANITARI PER ASSISTENZA PROTESICA
BA0760	- da pubblico (Aziende sanitarie pubbliche della Regione)
BA0770	- da pubblico (altri soggetti pubbl. della Regione)
BA0780	- da pubblico (Extraregione)
BA0790	- da privato
	ACQUISTI DI SERVIZI SANITARI PER ASSISTENZA OSPEDALIERA
BA0810	- da pubblico (Aziende sanitarie pubbliche della Regione)
BA0820	- da pubblico (altri soggetti pubbl. della Regione)
BA0830	- da pubblico (Extraregione)
BA0840	- da privato:
BA0850	<i>Servizi sanitari per assistenza ospedaliera da IRCCS privati e Policlinici privati</i>
BA0860	<i>Servizi sanitari per assistenza ospedaliera da Ospedali Classificati privati</i>
BA0870	<i>Servizi sanitari per assistenza ospedaliera da Case di Cura private</i>
BA0880	<i>Servizi sanitari per assistenza ospedaliera da altri privati</i>
BA0890	- da privato per cittadini non residenti - Extraregione (mobilità attiva in compensazione)
	ACQUISTI PRESTAZIONI DI PSICHIATRICA RESIDENZIALE E SEMIRESIDENZIALE
BA0910	- da pubblico (Aziende sanitarie pubbliche della Regione)
BA0920	- da pubblico (altri soggetti pubbl. della Regione)
BA0930	- da pubblico (Extraregione) - non soggette a compensazione
BA0940	- da privato (intraregionale)
BA0950	- da privato (extraregionale)
	ACQUISTI PRESTAZIONI DI DISTRIBUZIONE FARMACI FILE F
BA0970	- da pubblico (Aziende sanitarie pubbliche della Regione) - Mobilità intraregionale
BA0980	- da pubblico (altri soggetti pubbl. della Regione)
BA0990	- da pubblico (Extraregione)
BA1000	- da privato (intraregionale)
BA1010	- da privato (extraregionale)
BA1020	- da privato per cittadini non residenti - Extraregione (mobilità attiva in compensazione)
	ACQUISTI PRESTAZIONI TERMALI IN CONVENZIONE
BA1040	- da pubblico (Aziende sanitarie pubbliche della Regione) - Mobilità intraregionale
BA1050	- da pubblico (altri soggetti pubbl. della Regione)
BA1060	- da pubblico (Extraregione)
BA1070	- da privato
BA1080	- da privato per cittadini non residenti - Extraregione (mobilità attiva in compensazione)

Valore CE al 31/12/2021	Valore CE al 31/12/2020	Variazioni importo	Variazioni %
9.544.484	9.199.799	344.686	4%
818.469	891.279	- 72.809	-8%
-	-	-	0%
-	1.858	- 1.858	-100%
7.973.589	7.392.022	581.567	8%
752.426	914.641	- 162.215	-18%
9.966.772	10.261.294	294.522	-3%
-	-	-	0%
-	-	-	0%
-	-	-	0%
9.966.772	10.261.294	- 294.522	-3%
13.507.360	12.176.670	1.330.690	11%
-	-	-	0%
-	-	-	0%
-	-	-	0%
13.507.360	12.176.670	1.330.690	11%
158.156.205	150.018.717	8.137.488	5%
76.714.590	70.444.012	6.270.578	9%
-	-	-	0%
35.471.171	41.503.435	- 6.032.264	-15%
45.970.445	38.071.270	7.899.174	21%
-	-	-	0%
-	-	-	0%
39.523.362	30.661.995	8.861.368	29%
4.598.250	7.409.276	- 2.811.026	-38%
-	-	-	0%
10.293.062	11.042.542	749.479	-7%
2.832.160	2.961.870	- 129.710	-4%
-	-	-	0%
-	-	-	0%
6.345.500	7.049.765	- 704.265	-10%
1.115.402	1.030.907	84.495	8%
34.487.308	33.147.324	1.339.984	4%
25.235.677	23.854.367	1.381.310	6%
-	-	-	0%
2.730.690	3.353.985	- 623.295	-19%
6.520.940	5.938.973	581.968	10%
-	-	-	0%
-	-	-	0%
601.134	549.515	51.620	9%
256	613	- 357	-58%
-	-	-	0%
59.527	73.973	- 14.446	-20%
541.352	474.929	66.423	14%
-	-	-	0%

TABELLA 59 – DETTAGLIO ACQUISTI DI SERVIZI SANITARI (II PARTE)

CODICE MOD. CE	DETTAGLIO ACQUISTI DI SERVIZI SANITARI	Valore CE al 31/12/2021	Valore CE al 31/12/2020	Variazioni importo	Variazioni %
	ACQUISTI PRESTAZIONI DI TRASPORTO SANITARIO	4.294.774	3.793.239	501.535	13%
BA1100	- da pubblico (Aziende sanitarie pubbliche della Regione) - Mobilità intraregionale	201.669	98.568	103.102	105%
BA1110	- da pubblico (altri soggetti pubbl. della Regione)	-	-	-	0%
BA1120	- da pubblico (Extraregione)	200.271	312.387	-112.116	-36%
BA1130	- da privato	3.892.834	3.382.284	510.549	15%
	ACQUISTI PRESTAZIONI SOCIO-SANITARIE A RILEVANZA SANITARIA	37.820.587	35.159.829	2.660.758	8%
BA1150	da pubblico (Aziende sanitarie pubbliche della Regione) - Mobilità intraregionale	1.024.841	1.193.392	-168.551	-14%
BA1151	Assistenza domiciliare integrata (ADI)	-	-	-	0%
BA1152	Altre prestazioni socio-sanitarie a rilevanza sanitaria	1.024.841	1.193.392	-168.551	-14%
BA1160	- da pubblico (altri soggetti pubblici della Regione)	-	-	-	0%
BA1161	- da pubblico (Extraregione) - Acquisto di Altre prestazioni sociosanitarie a rilevanza sanitaria erogate a soggetti pubblici Extraregione	-	-	-	0%
BA1170	- da pubblico (Extraregione) non soggette a compensazione	1.454	266	1.188	447%
BA1180	- da privato (intraregionale)	35.495.074	32.702.234	2.792.840	9%
BA1190	- da privato (extraregionale)	1.299.218	1.263.937	35.281	3%
BA1200	COMPARTICIPAZIONE AL PERSONALE PER ATT. LIBERO-PROF. (INTRAMOENIA)	2.051.450	1.408.509	642.940	46%
BA1280	RIMBORSI ASSEGNI E CONTRIBUTI SANITARI	4.709.965	3.893.869	816.096	21%
BA1290	Contributi ad associazioni di volontariato	-	-	-	0%
BA1300	Rimborsi per cure all'estero	84.692	30.726	53.966	176%
BA1310	Contributi a società partecipate e/o enti dipendenti della Regione	4.824	-	4.824	100%
BA1320	Contributo Legge 210/92	2.153.894	2.153.760	133	0%
BA1330	Altri rimborsi, assegni e contributi	2.447.925	1.709.383	738.542	43%
BA1340	Rimborsi, assegni e contributi v/Aziende sanitarie pubbliche della Regione	18.632	-	18.632	100%
BA1341	Rimborsi, assegni e contributi v/Regione - GSA	-	-	-	0%
BA1350	CONSULENZE, COLLABORAZIONI, INTERINALE, ALTRE PRESTAZIONI DI LAVORO SANITARIE E SOCIOSANITARIE	13.269.095	10.808.754	2.460.341	23%
BA1360	Consulenze sanitarie e sociosan. da Aziende sanitarie pubbliche della Regione	70.792	49.270	21.522	44%
BA1370	Consulenze sanitarie e sociosan. da terzi - Altri soggetti pubblici	394.435	358.492	35.942	10%
BA1380	Consulenze, Collaborazioni, Interinale e altre prestazioni di lavoro sanitarie e socios. da privato	12.803.868	10.400.992	2.402.876	23%
BA1390	Consulenze sanitarie da privato - articolo 55, comma 2, CCNL 8 giugno 2000	3.064.659	3.315.487	-250.828	-8%
BA1400	Altre consulenze sanitarie e sociosanitarie da privato	6.345.252	3.978.880	2.366.372	59%
BA1410	Collaborazioni coordinate e continuative sanitarie e socios. da privato	-	-	-	0%
BA1420	Indennità a personale universitario - area sanitaria	-	-	-	0%
BA1430	Lavoro interinale - area sanitaria	-	-	-	0%
BA1440	Altre collaborazioni e prestazioni di lavoro - area sanitaria	3.393.956	3.106.624	287.332	9%
BA1450	Rimborso oneri stipendiali del personale sanitario in comando	-	25.343	-25.343	-100%
BA1460	Rimborso oneri stipendiali personale sanitario in comando da Aziende sanitarie pubbliche della Regione	-	-	-	0%
BA1470	Rimborso oneri stipendiali personale sanitario in comando da Regioni, soggetti pubblici e da Università	-	25.343	-25.343	-100%
BA1480	Rimborso oneri stipendiali personale sanitario in comando da aziende di altre Regioni (Extraregione)	-	-	-	0%
BA1490	ALTRI SERVIZI SANITARI E SOCIOSANITARI A RILEVANZA SANITARIA	1.948.073	1.010.714	937.360	93%
BA1500	Altri servizi sanitari e sociosanitari a rilevanza sanitaria da pubblico - Aziende sanitarie pubbliche della Regione	1.001.729	566.525	435.205	77%
BA1510	Altri servizi sanitari e sociosanitari a rilevanza sanitaria da pubblico - Altri soggetti pubblici della Regione	80.780	6.196	74.585	1204%
BA1520	Altri servizi sanitari e sociosanitari a rilevanza sanitaria da pubblico (Extraregione)	200.251	109.949	90.302	82%
BA1530	Altri servizi sanitari da privato	665.313	328.045	337.269	103%
BA1540	Costi per servizi sanitari - Mobilità internazionale passiva	-	-	-	0%
BA1541	Costi per servizi sanitari - Mobilità internazionale passiva rilevata dalle ASL	-	-	-	0%
BA1542	Costi per prestazioni sanitarie erogate da aziende sanitarie estere (fatturate direttamente)	-	-	-	0%
BA1550	COSTI PER DIFFERENZIALE TARIFFE TUC	-	-	-	0%
	TOTALE	320.162.226	308.364.548	11.797.678	4%

TABELLA 60 – DETTAGLIO DI ACQUISTI DI SERVIZI SANITARI – DA PRIVATO (I PARTE)

DETTAGLIO ACQUISTI DI SERVIZI SANITARI - DA PRIVATO	Codice Struttura da classificazione NSIS	Partita IVA (o Codice Fiscale)	Tipologia di prestazione	Anno di competenza	Importo fatturato	Budget / Tetto annuale	Importo liquidato/certificato	Importo Rilevato in Co.Ge.	Importo delle note di credito da ricevere / fatture da ricevere	Importo delle note di credito ricevute	Importo pagato
BIOMEDICA S.A.S.	112500202	859320600	Laboratorio	2021	32.706	40.776	32.454	34.348	1.643	-	32.454
LAB. ANALISI CLIN. S. MARCO - PONTECORVO	112500409	1542960602	Laboratorio	2021	267.426	333.736	260.914	331.199	63.774	-	260.914
CENTRO MEDICO FIGEBO SRL - CASSINO	112501010	7877891007	Laboratorio/spec./PET	2021		1.628.335	1.303.813	1.423.506		228.939	1.303.813
CENTRO MEDICO FIGEBO SRL - CASSINO	112501010	7877891007	RMN	2021	1.304.360						
LAB. ANALISI CLINICHE GESLAN SRL - FROSINONE	112501304	168020600	Laboratorio	2021	982.069	1.199.078	982.069	1.091.862		-	982.069
CASA DI CURA VILLA SERENA - CASSINO	112501610	250370608	Laboratorio/spec./prest.critiche	2021	74.075	92.409	74.075	76.072	1.997	-	74.075
CDC SAN RAFFAELE CASSINO	112501910	8253151008	Laboratorio/Prest.Critiche/spec.	2021	206.727	83.385	83.385	61.360	145.367	-	83.385
CDC SAN RAFFAELE CASSINO	112501910	8253151008	RMN	2021	272.459	495.408	272.459	378.961	109.484	-	272.459
LAB. ANALISI CLINICHE DANTESS - ANAGNI	112502101	294850607	Laboratorio	2021	402.797	491.786	402.797	405.789		-	402.797
SALUS S.R.L. - FROSINONE	112502304	373890607	Laboratorio	2021	63.825	79.616	63.825	77.004	13.179	-	63.825
RADIOLOGIA MORLIPO	112502404	419681001	Specialistica	2021	57.554	287.026	57.554	49.906	7.647	-	57.554
CASA DI CURA S. TERESA SAS - ISOLA DEL LIRI	112502407	1707900609	Laboratorio/Prest.Critiche/spec.	2021	16.803	20.933	13.225	20.807	4.004	-	13.225
CASA DI CURA S. TERESA SAS - ISOLA DEL LIRI	112502407	1707900609	APA	2021	227.459	260.435	213.230	259.587	54.721	-	213.230
SALUS TERME SRL - FIUGGI	112502901	365460609	Laboratorio	2021	262.596	300.770	260.396	285.190		-	260.396
CASA DI CURA S. ANNA S.R.L. - CASSINO	112503310	627760606	Laboratorio	2021	70.224	87.603	69.881	87.603	17.379	-	69.881
CASA DI CURA S. ANNA S.R.L. - CASSINO	112503310	627760606	Specialistica+Prest. Critiche	2021	46.718	63.633	46.718	52.407		-	46.718
CASA DI CURA S. ANNA S.R.L. - CASSINO	112503310	627760606	APA	2021	39.519	43.938	38.883	29.447	61.941	-	38.883
SOCIETA' DELTA MEDICAL SRL - FERENTINO	112503403	287030605	Laboratorio	2021	576.626	660.483	575.757	642.950		-	575.757
LAB. CHIMICO DEL CASSINATE SRL	112503610	630090603	RMN	2021	32.135	40.064	32.135	38.950	6.815	-	29.459
LAB. CHIMICO DEL CASSINATE SRL	112503610	630090603	Laboratorio	2021	33.712	42.031	33.712	10.682		-	33.712
TERME DI POMPEO	112504003	322640608	Specialistica	2021	630.931	770.339	492.030	490.009	163.953	-	490.009
RADIOLOGIA DIAGNOSTICA S.R.L.	112504404	2254430602	Specialistica	2021	96.816	120.824	96.816	114.353	17.537	-	96.816
LAB. AN. CLIN. POL. MEDIC SNC - FERENTINO	112504803	620690602	Laboratorio	2021	145.888	166.495	128.888	136.942	8.946	-	128.888
LABORATORIO ANALISI CLINICHE COLLATINO	112505005	4310511003	Laboratorio	2021	37.847	47.193	37.847	47.193	29.427	-	37.847
LAB. ANALISI CLINICHE SMS SRL - SUPINO	112505403	807020609	Laboratorio	2021	50.520	63.041	49.948	56.250	7.740	-	49.948
CENTRO RAD. G. S. ANTONIO SRL - CASSINO	112505910	628330607	Specialistica	2021	85.232	106.377	85.232	84.642	590	-	85.232
LAB. ANALISI CLINICHE DAVID SNC - SORA	112506207	659560601	Laboratorio	2021	156.808	178.961	156.656	175.021	18.213	-	156.656
LAB. ANALISI CLINICHE POLESE SNC - ROCCASECCA	112506309	672060605	Laboratorio	2021	85.479	106.600	85.479	89.081	3.602	-	85.479
LABORATORIO ARS MEDICA IAM SRL - FROSINONE	112506404	1442210603	Laboratorio	2021	17.110	25.596	17.110	15.793	1.317	-	17.110
LAB. AN. CLIN. MENICHELLI OTTAVIA SRL - CECCANO	112506605	840030607	Laboratorio	2021	150.937	188.343	150.937	166.067	17.130	-	150.937
LAB. DIAGN. CO. VAL. COMINO SRL - ATINA	112506708	1629620608	Laboratorio	2021	161.433	201.444	161.433	153.442	7.991	-	161.433
FRA. SIMA S.R.L. - PONTECORVO	112506809	1814200604	Specialistica	2021	54.082	73.589	48.580	70.176	16.094	-	48.580
CENTRO MEDICO POLISP. ADITERM SRL	112506903	1833670605	RMN	2021	45.822	52.198	40.993	45.971	3.149	-	30.511
CDC CITTA' BIANCA	112543604	1009381003	Laboratorio/prest.critiche/spec.	2021	674.677	823.752	674.598	770.503	95.826	-	674.598
CDC CITTA' BIANCA	112543604	1009381003	RMN	2021	243.537	303.931	224.178	223.324	276.716	-	224.178
CDC CITTA' BIANCA	112543604	1009381003	RD	2021	259.331	316.614	218.643	293.740		-	218.643
EURONEFRO SRL	112500104	1949480602	Dialisi	2021	1.493.897	1.757.419	1.568.952	1.477.889	91.062	-	1.568.952
SOC. EUROSANITA S.P.A.	112501701	6726891002	Dialisi	2021	1.568.952	376.762	376.762	405.006	29.244	-	376.762
NEPHROCARE	112504410	7762500630	Dialisi	2021	376.762	1.018.438	1.001.659	1.024.710	6.272	-	1.001.659
LABORATORIO ARCE srl (ALTRA ANALISI - ALTRA SPEC.	112501117	2923770602	LABORATORIO ANALISI/ALTRA	2021	110.591	215.040	110.591	137.842	27.252	-	110.591
CENTRO DIAGNOSTICO ARCE srl (ALTRA SPECIALISTICA) PRESIDIO C. DI RIABILITAZIONE	112505710	2923770602	FKT	2021	172.326	149.184	157.960	83.156	89.170	-	157.960
SOCIETA' CASA DI CURA SRL	112504007	223710609	lab./spec./prest. Critiche	2021	230.187	475.138	221.865	266.932	175.060	-	221.865
SOCIETA' CASA DI CURA SRL	112504007	223710609	APA	2021	253.167	300.000	244.529	275.057		-	244.529
SOCIETA' CASA DI CURA SRL	112504007	223710609	RMN	2021	61.431	300.000	61.431	177.856		-	61.431
PRESIDIO DI RECUPERO RIAB. FUNZIONALE - CERMI	112505507	2564970602	FKT	2021	7.291	5.572	5.572	3.304	2.268	-	5.572

Si precisa che la variazione tra il totale pagato e il totale fatturato è imputabile al fatto che le strutture private accreditate abbiano fatturato un importo superiore rispetto al Budget previsto dalla Regione Lazio, pertanto l'Azienda ha provveduto a bloccare i pagamenti e richiedere NC da ricevere per la parte eccedente il Budget.

TABELLA 61 – DETTAGLIO DI ACQUISTI DI SERVIZI SANITARI – DA PRIVATO (II PARTE)

DETTAGLIO ACQUISTI DI SERVIZI SANITARI - DA PRIVATO	Codice Struttura da classificazione NSIS	Partita IVA (o Codice Fiscale)	Tipologia di prestazione	Anno di competenza	Importo fatturato	Budget / Tetto annuale	Importo liquidato/ certificato	Importo Rilevato in Co.Ge.	Importo delle note di credito da ricevere / fatture da ricevere	Importo delle note di credito ricevute	Importo pagato
INI SPA - RIABILITAZIONE DH	120179	1009381003	DH cod. 56	2021	460.585	635.123	599.022	444.759	15.826	-	599.022
INI SPA - RIABILITAZIONE RO	120179	1009381003	RAB ORD cod. 56	2021	3.736.894	4.755.760	-	3.457.711	279.183	-	-
INI SPA - COSTI COVID	120179	1009381003	COVID - Funzioni e Acuti	2021	5.249.440	-	8.189.977	5.109.018	140.422	-	8.189.977
SAN RAFFAELE CASSINO - LDG	120277	8253151008	Lungodegenza cod. 60	2021	3.337.666	3.800.920	3.327.995	2.316.653	1.021.013	-	3.327.995
SAN RAFFAELE CASSINO - RO	120277	8253151008	RAB ORD cod. 56	2021	8.352.564	10.704.252	-	5.964.717	2.387.847	-	-
SAN RAFFAELE CASSINO - COSTI COVID	120277	8253151008	COVID - Funzioni e Acuti	2021	2.293.827	-	10.555.402	2.401.827	108.000	-	10.555.402
SAN RAFFAELE CASSINO R. DH	120277	8253151008	DH cod. 56	2021	1.667.444	1.530.480	1.530.480	1.322.440	345.003	-	1.530.480
SAN RAFFAELE CASSINO COD. 75	120277	8253151008	COD. 75	2021	3.957.400	3.362.380	3.362.380	3.362.380	595.020	-	3.362.380
SAN RAFFAELE CASSINO ACUTI	120277	8253151008	MEDICINA GENERALE	2021	2.197.913	2.381.801	2.122.278	1.724.925	472.988	-	2.122.278
SAN RAFFAELE CASSINO F.R.A.C.	120277	8253151008	F.R.A.C.	2021	-	3.550	-	-	-	-	-
CASA DI CURA S. TERESA ACUTI	120236	1707900609	ATTIVITA' PER ACUTI	2021	2.817.812	2.817.812	2.817.812	2.817.812	-	-	2.817.812
CASA DI CURA S. TERESA F.R.A.C.	120236	1707900609	F.R.A.C.	2021	-	102.522	-	102.522	102.522	-	-
CASA DI CURA S. ANNA ACUTI	120230	627760606	ATTIVITA' PER ACUTI	2021	3.671.721	4.079.663	3.629.234	3.913.164	241.444	-	3.629.234
CASA DI CURA S. ANNA F.R.A.C.	120230	627760606	F.R.A.C.	2021	-	178.540	-	178.540	178.540	-	-
CASA DI CURA VILLA SERENA ACUTI	120235	250370608	ATTIVITA' PER ACUTI	2021	2.712.133	2.652.916	2.341.048	2.652.916	59.216	-	2.341.048
SOIETA CASA DI CURA SRL - ACUTI	120234	2987100605	ATTIVITA' PER ACUTI	2021	1.827.367	2.081.000	-	1.509.737	317.630	-	-
SOIETA CASA DI CURA SRL - ACUTI COVID	120234	2987100605	COVID - Funzioni e Acuti	2021	1.858.443	-	3.661.310	2.244.240	385.797	-	3.661.310
FONDAZIONE PICCOLO RIFUGIO EX. ART 26	0	2461760270	EX ART 26 RESIDENZIALE E S	2021	516.416	538.723	516.416	516.416	-	-	516.416
VILLA ALBA SRL	0	1707861009	EX ART 26 AMBULATORIALE E	2021	2.429.123	2.474.051	2.217.139	2.429.123	-	-	2.217.139
C.R.N.	0	1896140603	EX ART 26 AMBULATORIALE E	2021	1.632.285	1.909.612	1.632.285	1.632.285	-	-	1.632.285
SAN RAFFAELE CASSINO	120277	8253151008	EX ART 26 SEMIRESIDENZIALI	2021	1.996.389	2.218.210	1.996.389	1.470.769	525.620	-	1.996.389
CENTRO DIAGNOSTICO ARCE SRL	0	2923770602	EX ART 26	2021	1.078.531	1.068.709	1.068.709	1.068.709	9.822	-	1.068.709
CENTRO BENESSERE SRL	0	2101070601	EX ART 26	2021	385.359	1.179.732	385.359	385.359	-	-	170.430
CENTRO S.T.S.								545.963	77.525	-	-
RSA EUROSANITA' S. ELISABETTA 1	112521701	6726891002	RSA MANT A	2021	698.794	847.034	698.806	367.454	331.352	-	698.806
RSA EUROSANITA' S. ELISABETTA 2	112521701	6726891002	RSA MANT A R2	2021	2.012.024	2.011.705	1.870.587	1.870.585	141.439	-	1.716.476
RSA EUROSANITA' S. ELISABETTA 2	112521701	6726891002	RSA	2021	-	219.628	-	-	-	-	-
RSA SRL - EX GRUPPO S. ALESSANDRO	112543704	175180603	RSA - MANT A e B	2021	494.952	527.965	494.952	494.952	-	-	452.000
RSA CLINICA S. ANTONIO	112000069	2987610609	RSA	2021	740.822	775.494	707.020	740.822	-	-	707.020
R.S.A. INI SPA + RSA COVID	112543504	1009381003	RSA MANT A	2021	2.030.214	2.075.232	2.011.033	1.801.443	209.590	-	2.011.033
RSA SALLUS BROCCOSTELLA SRL	112570207	2003280605	RSA	2021	371.486	423.517	371.486	362.186	9.300	-	371.486
RSA SALLUS ISOLA LR SRL	112570107	2003280605	RSA - MANT A e B	2021	866.295	1.199.010	869.286	830.728	38.558	-	869.286
RSA SAN GERMANO SRL	112501810	617420609	RSA	2021	1.862.392	1.935.872	1.862.392	1.862.392	-	-	1.862.392
RSA SANTA MARIA	112501809	427050232	RSA	2021	1.270.491	1.270.550	1.270.491	1.270.491	-	-	1.270.491
RSA SOGEPI SRL	112501710	351140603	RSA	2021	2.495.061	2.541.101	2.495.061	2.495.061	-	-	2.495.061
RSA MADONNA DELLE GRAZIE	112501909	1882210600	RSA - MANT A e B	2021	1.522.084	1.691.206	1.522.084	1.238.860	283.224	-	1.522.084
RSA ITALIAN HOSPITAL GROUP SRL - VILLA LETIZIA	112505105	13007161006	RSA - MANT A e B	2021	1.650.917	1.819.978	1.650.917	1.386.513	264.404	-	1.650.917
INI SPA R1	112543504	1009381003	R1	2021	1.471.108	1.576.026	1.471.108	1.471.108	-	-	1.471.108
SAN RAFFAELE CASSINO R1	112501910	253151008	R1	2021	1.511.725	1.576.028	1.511.725	1.511.725	-	-	1.511.725
SAN RAFFAELE CASSINO HOSPICE	120277	8253151008	HOSPICE - RESIDENZIALE E DC	2021	3.191.415	3.241.406	3.191.415	3.191.415	-	-	3.191.415
CASA DI CURA S. ANNA HOSPICE	120230	627760606	HOSPICE - RESIDENZIALE E DC	2021	1.409.339	1.587.627	1.409.339	1.587.627	178.288	-	1.409.339
JOHNNY & MARY SRL - CASA JOHNNY	510201	2649180607	PSICHIATRICA	2021	386.315	386.316	386.315	386.315	-	-	386.315
JOHNNY & MARY SRL - CASA MARY	510201	2649180607	PSICHIATRICA	2021	386.315	386.316	386.315	386.315	-	-	386.315
INSEME DI ANELLI & C. SAS - SRTR INSEME AUSONIA	501310	1284760594	PSICHIATRICA	2021	922.866	922.866	922.866	922.866	-	-	922.866
GESTI-VAR SRL - SRSR 24H BORGO S. TOMMASO	501109	2009600590	PSICHIATRICA	2021	386.295	386.316	386.295	386.295	-	-	386.295
GESTI-VAR SRL - SRTR 24H ESTENSIVO BORGO S. TOMMASO	501109	2009600590	PSICHIATRICA	2021	922.863	922.866	922.863	922.863	-	-	922.863
GESTI-VAR SRL - SRTR 24H ESTENSIVO MONTELEO	500909	2009600590	PSICHIATRICA	2021	646.005	646.006	646.005	646.005	-	-	646.005
SOGEPI SRTR LE PALME E GLIOLEANDRI - SRTR e GLIOLEANDRI	501110	351140603	PSICHIATRICA	2021	918.512	922.866	918.512	918.512	-	-	918.512
SOGEPI SRTR LE PALME E GLIOLEANDRI - SRTR e LE PALME	501210	351140603	PSICHIATRICA	2021	872.513	876.723	872.513	872.513	-	-	872.513
BELMONTE SRL - SAN NICOLA	501410	2458040603	PSICHIATRICA	2021	382.400	386.318	382.400	382.400	-	-	379.120
CASTELLO INCANTATO - VILLA LUCREZIA	501709	2587300605	PSICHIATRICA	2021	521.416	521.527	521.416	521.416	-	-	521.416

BA1180 - Acquisto prestazioni Socio-Sanitarie a rilevanza sanitaria - da privato (intraregionale) risulta essere pari a **€ 35.495.074**, per acquisti di servizi da strutture private accreditate effettuate nel corso del 2021, per le seguenti tipologie di Acquisto:

- Assistenza domiciliare integrata: per un importo totale di 7.931.237 registrate sul conto di costo n. 502011221, tale voce è in incremento tenuto conto che l' applicazione del DCA 95/2018 ha comportato un maggior numero di prestazioni e di pazienti trattati nel corso dell'anno;
- Assistenza a persone in stato di dipendenza: per un importo totale di € 1.007.458 registrate sul conto di costo n. 502011233;
- Assistenza intensiva ed estensiva a persone non autosufficienti: per un importo totale di € 17.704.322 registrate sul conto di costo n. 502011231;
- Prestazioni sanitarie – Hospice: per un importo totale di € 1.520.360 registrate sul conto di costo n. 502011235;
- Assistenza domiciliare – Hospice: per un importo totale di € 3.258.683 registrate sul conto di costo n. 502011236;
- Altre prestazioni socio sanitarie a rilevanza sanitaria: per un importo totale di € 1.592.017 registrate sul conto di costo n. 502011226;
- Assistenza intensiva, estensiva e di mantenimento a persone non autosufficienti da privato (ex art. 8 quinquies d. lgs. 502/92) - (DGR 304/2021) - Contributo Ristori: per un importo totale di € 858.972 registrate sul conto di costo n. 502011243
- VACCINI COVID DA STRUTTURE PRIVATE: per un importo totale di € 1.622.026 registrate sul conto di costo n. 502011251

BA1190 - Acquisto prestazioni Socio-Sanitarie a rilevanza sanitaria - da privato (extra-regionale) risulta essere pari a **€ 1.299.218**, per acquisti di servizi da strutture private accreditate effettuate nel corso del 2021, per le seguenti tipologie di Acquisto:

- Assistenza a persone in stato di dipendenza: per un importo totale di € 1.048.301 registrate sul conto di costo n. 502011210.
- Altre prestazioni socio sanitarie a rilevanza sanitaria: per un importo totale di € 250.917 registrate sul conto di costo n. 502011227

18. Acquisti di Servizi non Sanitari

TABELLA 62 – DETTAGLIO ACQUISTI DI SERVIZI NON SANITARI

CODICE MOD. CE	DETTAGLIO ACQUISTI DI SERVIZI NON SANITARI	Valore CE al 31/12/2021	Valore CE al 31/12/2020	Variazioni importo	Variazioni %
	SERVIZI NON SANITARI	51.902.115	55.817.535	- 3.915.419	-7%
BA1580	Lavanderia	1.561.829	2.793.803	- 1.231.974	-44%
BA1590	Pulizia	8.184.964	9.678.900	- 1.493.936	-15%
BA1600	Mensa	6.496.652	7.474.878	- 978.227	-13%
BA1601	Mensa dipendenti	1.803.908	1.609.253	194.655	12%
BA1602	Mensa degenti	4.692.744	5.865.625	- 1.172.882	-20%
BA1610	Riscaldamento	5.644.473	5.283.072	361.401	7%
BA1620	Servizi di assistenza informatica	5.351.337	7.174.772	- 1.823.434	-25%
BA1630	Servizi trasporti (non sanitari)	111.967	121.683	- 9.716	-8%
BA1640	Smaltimento rifiuti	1.668.277	1.259.905	408.372	32%
BA1650	Utenze telefoniche	941.048	640.928	300.120	47%
BA1660	Utenze elettricità	5.375.313	6.803.309	- 1.427.996	-21%
BA1670	Altre utenze	1.016.464	1.974.573	- 958.109	-49%
BA1690	Premi di assicurazione - R.C. Professionale	3.906.229	3.793.858	112.371	3%
BA1700	Premi di assicurazione - Altri premi assicurativi	285.845	495.222	- 209.377	-42%
BA1720	Altri servizi non sanitari da pubblico (Aziende sanitarie pubbliche della Regione)	-	-	-	0%
BA1730	Altri servizi non sanitari da altri soggetti pubblici	40.299	32.152	8.147	25%
BA1740	Altri servizi non sanitari da privato	11.317.419	8.290.480	3.026.939	37%
	CONSULENZE, COLLABORAZIONI, INTERINALE, ALTRE PRESTAZIONI DI LAVORO NON SANITARIE	1.949.381	1.842.551	106.830	6%
BA1760	Consulenze non sanitarie da Aziende sanitarie pubbliche della Regione	24.102	-	24.102	100%
BA1770	Consulenze non sanitarie da Terzi - Altri soggetti pubblici	-	-	-	0%
BA1780	Consulenze, Collaborazioni, Interinale e altre prestazioni di lavoro non sanitarie da privato	1.949.381	1.842.551	106.830	6%
BA1790	Consulenze non sanitarie da privato	1.421.591	1.842.551	- 420.960	-23%
BA1800	Collaborazioni coordinate e continuative non sanitarie da privato	527.790	-	527.790	100%
BA1810	Indennità a personale universitario - area non sanitaria	-	-	-	0%
BA1820	Lavoro interinale - area non sanitaria	-	-	-	0%
BA1830	Altre collaborazioni e prestazioni di lavoro - area non sanitaria	-	-	-	0%
BA1831	Altre Consulenze non sanitarie da privato - in attuazione dell'art.79, comma 1 sexies lettera c), del D.L. 112/2008, convertito con legge 133/2008 e della legge 23 dicembre 2009 n. 191	-	-	-	0%
BA1840	Rimborso oneri stipendiali del personale non sanitario in comando	-	-	-	0%
BA1850	Rimborso oneri stipendiali personale non sanitario in comando da Aziende sanitarie pubbliche della Regione	-	-	-	0%
BA1860	Rimborso oneri stipendiali personale non sanitario in comando da Regione, soggetti pubblici e da Università	-	-	-	0%
BA1870	Rimborso oneri stipendiali personale non sanitario in comando da aziende di altre Regioni (Extraregione)	-	-	-	0%
	FORMAZIONE	104.301	43.123	61.178	142%
BA1890	Formazione (esternalizzata e non) da pubblico	14.985	14.790	195	1%
BA1900	Formazione (esternalizzata e non) da privato	89.316	28.334	60.982	215%
	TOTALE	53.955.797	57.703.209	- 3.747.412	-6%

TABELLA 63 – DETTAGLIO MANUTENZIONI E RIPARAZIONI

CODICE MOD. CE	DETTAGLIO MANUTENZIONI E RIPARAZIONI	Valore CE al 31/12/2021	Valore CE al 31/12/2020	Variazioni importo	Variazioni %
BA1920	Manutenzione e riparazione ai fabbricati e loro pertinenze	3.317.279	532.038	2.785.242	524%
BA1930	Manutenzione e riparazione agli impianti e macchinari	5.441.784	1.428.719	4.013.064	281%
BA1940	Manutenzione e riparazione alle attrezzature sanitarie e scientifiche	4.613.660	4.828.859	- 215.199	-4%
BA1950	Manutenzione e riparazione ai mobili e arredi	-	-	-	0%
BA1960	Manutenzione e riparazione agli automezzi	83.032	74.193	8.839	12%
BA1970	Altre manutenzioni e riparazioni	226.804	573.505	- 346.701	-60%
BA1980	Manutenzioni e riparazioni da Aziende sanitarie pubbliche della Regione	-	-	-	0%
	TOTALE	13.682.559	7.437.314	6.245.245	84%

TABELLA 64 – DETTAGLIO COSTI PER CONTRATTI MULTISERVIZIO (GLOBAL SERVICE)

CODICE MOD. CE	DETTAGLIO COSTI PER CONTRATTI MULTISERVIZIO (GLOBAL SERVICE)	Valore CE al 31/12/2021	TIPOLOGIA DI CONTRATTO		% di incidenza multiservizio
			Multiservizio	Altro	
BA1580	Lavanderia	1.561.829	-	1.561.829	0%
BA1590	Pulizia	8.184.964	-	8.184.964	0%
BA1600	Mensa	6.496.652	-	6.496.652	0%
BA1610	Riscaldamento	5.644.473	5.644.473	-	100%
BA1620	Servizi di assistenza informatica	5.351.337	-	5.351.337	0%
BA1630	Servizi trasporti (non sanitari)	111.967	-	111.967	0%
BA1640	Smaltimento rifiuti	1.668.277	-	1.668.277	0%
BA1650	Utenze telefoniche	941.048	941.048	-	100%
BA1660	Utenze elettricità	5.375.313	5.375.313	-	100%
BA1670	Altre utenze	1.016.464	-	1.016.464	0%
BA1680	Premi di assicurazione	4.192.074	-	4.192.074	0%
BA1720	Altri servizi non sanitari da pubblico (Aziende sanitarie pubbliche della Regione):	-	-	-	0%
BA1730	Altri servizi non sanitari da altri soggetti pubblici:	40.299	-	40.299	0%
BA1740	Altri servizi non sanitari da privato:	11.317.419	-	11.317.419	0%
BA1890	Formazione (esternalizzata e non) da pubblico	14.985	-	14.985	0%
BA1900	Formazione (esternalizzata e non) da privato	89.316	-	89.316	0%
BA1910	Manutenzione e riparazione (ordinaria esternalizzata):	13.682.559	-	13.682.559	0%
BA1920	<i>Manutenzione e riparazione ai fabbricati e loro pertinenze</i>	3.317.279	-	3.317.279	0%
BA1930	<i>Manutenzione e riparazione agli impianti e macchinari</i>	5.441.784	5.441.784	-	100%
BA1940	<i>Manutenzione e riparazione alle attrezzature sanitarie e scientifiche</i>	4.613.660	-	4.613.660	0%
BA1950	<i>Manutenzione e riparazione ai mobili e arredi</i>	-	-	-	0%
BA1960	<i>Manutenzione e riparazione agli automezzi</i>	83.032	-	83.032	0%
BA1970	<i>Altre manutenzioni e riparazioni</i>	226.804	-	226.804	0%
BA1980	<i>Manutenzioni e riparazioni da Aziende sanitarie pubbliche della Regione</i>	-	-	-	0%
TOTALE		79.371.533,67	17.402.617,20	61.968.916,47	22%

19. Leasing

TABELLA 65 – DETTAGLIO LEASING

DETTAGLIO LEASING	Delibera	Decorrenza contratto	Valore contratto con IVA	Scadenza contratto	Costo imputato all'esercizio	Canoni a scadere
<i>Leasing finanziari attivati con fondi aziendali:</i>						
<i>Leasing finanziari finanziati dalla Regione:</i>						

Nel Bilancio di esercizio 2021 non si rilevano Leasing finanziari attivati con fondi aziendali e/o finanziati dalla Regione.

20. Costi del personale

Tipologia	Consuntivo		
	2019	2020	2021
Totale Costo del personale	197.960.438	208.597.842	212.534.769
Costo del personale dirigente ruolo sanitario	83.639.834	88.329.418	86.414.736
Costo del personale dirigente medico	76.009.883	60.675.207	77.312.230
Costo del personale dirigente non medico	7.629.951	7.654.211	9.102.506
Costo del personale comparto ruolo sanitario	85.967.169	93.942.195	98.676.393
Costo del personale comparto ruolo sanitario - tempo indeterminato	84.899.122	85.298.787	92.612.489
Costo del personale comparto ruolo sanitario - tempo determinato	1.074.047	6.643.408	6.063.924
Personale del ruolo professionale	492.803	497.173	742.010
Costo del personale dirigente ruolo professionale	451.160	457.482	531.887
Costo del personale comparto ruolo professionale	41.634	39.691	210.122
Personale del ruolo tecnico	16.931.478	15.947.662	16.937.252
Costo del personale dirigente ruolo tecnico	739.771	173.799	731.213
Costo del personale comparto ruolo tecnico	16.192.207	15.773.863	16.206.039
Personale del ruolo amministrativo	10.929.154	9.881.394	9.764.378
Costo del personale dirigente ruolo amministrativo	646.569	685.586	566.555
Costo del personale comparto ruolo amministrativo	10.282.585	8.995.808	8.797.814
IRAP relativa al personale dipendente	14.338.916	14.349.952	14.816.470

Il valore totale dei costi del personale è pari ad € 212.534.769 in aumento rispetto al 2020 di € 3.936.927 tale incremento è dovuto soprattutto alla maggior spesa per il personale del comparto sanitario e del ruolo tecnico solo in parte compensato dalla diminuzione della spesa del personale dirigente del ruolo sanitario. Il suddetto incremento è riconducibile sia alla prosecuzione del piano assunzionale concordato in sede regionale, che alle assunzioni effettuate presso le strutture territoriali ed ospedaliere per far fronte all'emergenza sanitaria Covid-19, vista anche la necessaria attivazione dei centri vaccinali sul territorio. In particolare il personale del comparto ruolo sanitario è la voce che ha avuto l'incremento maggiore, essendo tale ruolo maggiormente interessato dalle assunzioni sopra richiamate. La tabella evidenzia invece, per quanto attiene il Personale dirigente medico, la necessità di attivare e/o continuare nelle procedure assunzionali necessarie a compensare le cessazioni per quiescenza e la grave carenza del personale soprattutto su alcuni profili e aree di attività (PS Area Critica, Pediatria..), avendo la voce rilevato un decremento sul 2020 di circa 3 Mln/€.

Di seguito la suddivisione dei costi :

- **BA2100 - Costo del personale dirigente ruolo sanitario** risulta essere pari a € **86.414.736** in decremento di € **1.914.681** rispetto al 2020;
- **BA2190 - Costo del personale comparto ruolo sanitario** risulta essere pari a € **98.676.393**, in incremento rispetto al 2020 di € **4.734.198**;

- **BA2230 - Personale del ruolo professionale** risulta essere pari a € **742.010**, in incremento rispetto al 2020 di € **244.836**;
- **BA2320 - Personale del ruolo tecnico** risulta essere pari a € **16.937.252**, in incremento rispetto al 2020 di € **989.560**;
- **BA2410 - Personale del ruolo amministrativo** risulta essere pari a € **9.764.378**, in decremento rispetto al 2020 di € **117.016**.
- **YA0020 - IRAP relativa a personale dipendente** risulta essere pari a € € **14.816.470**, in incremento rispetto al 2020 di € **466.518**.

TABELLA 66 – DETTAGLIO COSTI DEL PERSONALE (I PARTE)

CODICE MOD. CE	COSTI DEL PERSONALE	Valore CE al 31/12/2021	Valore CE al 31/12/2020	Variazioni importo	Variazioni %
BA2090	PERSONALE DEL RUOLO SANITARIO	185.091.130	182.271.613	2.819.517	2%
BA2100	Costo del personale dirigente ruolo sanitario	86.414.736	88.329.418	- 1.914.681	-2%
BA2110	Costo del personale dirigente medico	77.312.230	80.675.207	- 3.362.977	-4%
BA2120	Costo del personale dirigente medico - tempo indeterminato	71.846.693	69.525.910	2.320.784	3%
BA2120	Voci di costo a carattere stipendiale	53.130.383	50.390.458	2.739.925	5%
BA2120	Retribuzione di posizione	-	-	-	0%
BA2120	Indennità di risultato	-	469.390	- 469.390	-100%
BA2120	Altro trattamento accessorio	4.315.613	3.821.224	494.390	13%
BA2120	Oneri sociali su retribuzione	14.391.895	14.842.786	- 450.891	-3%
BA2120	Altri oneri per il personale	8.802	2.052	6.750	329%
BA2130	Costo del personale dirigente medico - tempo determinato	5.465.537	11.149.297	- 5.683.761	-51%
BA2130	Voci di costo a carattere stipendiale	4.089.433	7.911.880	- 3.822.446	-48%
BA2130	Retribuzione di posizione	-	-	-	0%
BA2130	Indennità di risultato	-	15.171	- 15.171	-100%
BA2130	Altro trattamento accessorio	170.607	816.353	- 645.745	-79%
BA2130	Oneri sociali su retribuzione	1.203.598	2.404.669	- 1.201.070	-50%
BA2130	Altri oneri per il personale	1.898	1.226	672	55%
BA2140	Costo del personale dirigente medico - altro	-	-	-	0%
BA2150	Costo del personale dirigente non medico	9.102.506	7.654.211	1.448.296	19%
BA2160	Costo del personale dirigente non medico - tempo indeterminato	7.578.510	6.626.032	952.478	14%
BA2160	Voci di costo a carattere stipendiale	5.421.459	5.007.329	414.130	8%
BA2160	Retribuzione di posizione	-	-	-	0%
BA2160	Indennità di risultato	-	1.600	- 1.600	-100%
BA2160	Altro trattamento accessorio	19.582	189.908	- 170.325	-90%
BA2160	Oneri sociali su retribuzione	2.135.290	1.426.375	708.915	50%
BA2160	Altri oneri per il personale	2.178	820	1.357	165%
BA2170	Costo del personale dirigente non medico - tempo determinato	1.523.997	1.028.178	495.818	48%
BA2170	Voci di costo a carattere stipendiale	1.177.270	784.673	392.597	50%
BA2170	Retribuzione di posizione	-	-	-	0%
BA2170	Indennità di risultato	-	-	-	0%
BA2170	Altro trattamento accessorio	4.075	17.086	- 13.011	-76%
BA2170	Oneri sociali su retribuzione	338.343	225.807	112.537	50%
BA2170	Altri oneri per il personale	4.308	612	3.696	604%
BA2180	Costo del personale dirigente non medico - altro	-	-	-	0%
BA2190	Costo del personale comparto ruolo sanitario	98.676.393	93.942.195	4.734.198	5%
BA2200	Costo del personale comparto ruolo sanitario - tempo indeterminato	92.612.469	85.298.787	7.313.682	9%
BA2200	Voci di costo a carattere stipendiale	61.960.803	57.967.449	3.993.354	7%
BA2200	Straordinario e indennità personale	4.277.067	3.105.780	1.171.287	38%
BA2200	Retribuzione per produttività personale	820	471.543	- 470.723	-100%
BA2200	Altro trattamento accessorio	7.009.832	5.187.726	1.822.106	35%
BA2200	Oneri sociali su retribuzione	18.863.326	18.278.722	584.604	3%
BA2200	Altri oneri per il personale	500.621	287.567	213.054	74%
BA2210	Costo del personale comparto ruolo sanitario - tempo determinato	6.063.924	8.643.408	- 2.579.484	-30%
BA2210	Voci di costo a carattere stipendiale	4.147.419	5.653.789	- 1.506.370	-27%
BA2210	Straordinario e indennità personale	330.923	399.747	- 68.825	-17%
BA2210	Retribuzione per produttività personale	-	40.126	- 40.126	-100%
BA2210	Altro trattamento accessorio	259.515	624.737	- 365.222	-58%
BA2210	Oneri sociali su retribuzione	1.292.985	1.863.717	- 570.732	-31%
BA2210	Altri oneri per il personale	33.083	61.292	- 28.210	-46%
BA2220	Costo del personale comparto ruolo sanitario - altro	-	-	-	0%

TABELLA 67 – COSTI DEL PERSONALE (II PARTE)

CODICE MOD. CE	COSTI DEL PERSONALE	Valore CE al 31/12/2021	Valore CE al 31/12/2020	Variazioni importo	Variazioni %
BA2230	PERSONALE DEL RUOLO PROFESSIONALE	742.010	497.173	244.836	49%
BA2240	Costo del personale dirigente ruolo professionale	531.887	457.482	74.405	16%
BA2250	Costo del personale dirigente ruolo professionale - tempo indeterminato	531.887	457.482	74.405	16%
BA2250	Voci di costo a carattere stipendiale	387.105	338.479	48.625	14%
BA2250	Retribuzione di posizione	-	-	-	0%
BA2250	Indennità di risultato	6.392	10.481	- 4.089	-39%
BA2250	Altro trattamento accessorio	10.591	11.205	- 615	-5%
BA2250	Oneri sociali su retribuzione	23.277	97.316	- 74.040	-76%
BA2250	Altri oneri per il personale	-	-	-	0%
BA2260	Costo del personale dirigente ruolo professionale - tempo determinato	-	-	-	0%
BA2260	Voci di costo a carattere stipendiale	-	-	-	0%
BA2260	Retribuzione di posizione	-	-	-	0%
BA2260	Indennità di risultato	-	-	-	0%
BA2260	Altro trattamento accessorio	-	-	-	0%
BA2260	Oneri sociali su retribuzione	-	-	-	0%
BA2260	Altri oneri per il personale	-	-	-	0%
BA2270	Costo del personale dirigente ruolo professionale - altro	-	-	-	0%
BA2280	Costo del personale comparto ruolo professionale	210.122	39.691	170.431	429%
BA2290	Costo del personale comparto ruolo professionale - tempo indeterminato	210.122	39.691	170.431	429%
BA2290	Voci di costo a carattere stipendiale	170.123	32.072	138.050	430%
BA2290	Straordinario e indennità personale	-	-	-	0%
BA2290	Retribuzione per produttività personale	-	-	-	0%
BA2290	Altro trattamento accessorio	-	-	-	0%
BA2290	Oneri sociali su retribuzione	40.000	7.619	32.381	425%
BA2290	Altri oneri per il personale	-	-	-	0%
BA2300	Costo del personale comparto ruolo professionale - tempo determinato	-	-	-	0%
BA2300	Voci di costo a carattere stipendiale	-	-	-	0%
BA2300	Straordinario e indennità personale	-	-	-	0%
BA2300	Retribuzione per produttività personale	-	-	-	0%
BA2300	Altro trattamento accessorio	-	-	-	0%
BA2300	Oneri sociali su retribuzione	-	-	-	0%
BA2300	Altri oneri per il personale	-	-	-	0%
BA2310	Costo del personale comparto ruolo professionale - altro	-	-	-	0%

TABELLA 68 – COSTI DEL PERSONALE (III PARTE)

CODICE MOD. CE	COSTI DEL PERSONALE	Valore CE al 31/12/2021	Valore CE al 31/12/2020	Variazioni importo	Variazioni %
BA2320	PERSONALE DEL RUOLO TECNICO	16.937.252	15.947.662	989.590	6%
BA2330	Costo del personale dirigente ruolo tecnico	231.213	173.799	57.414	33%
BA2340	Costo del personale dirigente ruolo tecnico - tempo indeterminato	231.213	173.799	57.414	33%
BA2340	Voci di costo a carattere stipendiale	180.806	136.252	44.555	33%
BA2340	Retribuzione di posizione	-	-	-	0%
BA2340	Indennità di risultato	-	-	-	0%
BA2340	Altro trattamento accessorio	-	452	-452	-100%
BA2340	Oneri sociali su retribuzione	50.407	37.095	13.312	36%
BA2340	Altri oneri per il personale	-	-	-	0%
BA2350	Costo del personale dirigente ruolo tecnico - tempo determinato	-	-	-	0%
BA2350	Voci di costo a carattere stipendiale	-	-	-	0%
BA2350	Retribuzione di posizione	-	-	-	0%
BA2350	Indennità di risultato	-	-	-	0%
BA2350	Altro trattamento accessorio	-	-	-	0%
BA2350	Oneri sociali su retribuzione	-	-	-	0%
BA2350	Altri oneri per il personale	-	-	-	0%
BA2360	Costo del personale dirigente ruolo tecnico - altro	-	-	-	0%
BA2370	Costo del personale comparto ruolo tecnico	16.706.039	15.773.863	932.176	6%
BA2380	Costo del personale comparto ruolo tecnico - tempo indeterminato	14.282.766	12.783.757	1.499.008	12%
BA2380	Voci di costo a carattere stipendiale	10.820.040	8.760.326	2.059.714	24%
BA2380	Straordinario e indennità personale	102.866	373.184	-270.318	-72%
BA2380	Retribuzione per produttività personale	18.983	83.275	-64.292	-77%
BA2380	Altro trattamento accessorio	564.832	746.841	-182.009	-24%
BA2380	Oneri sociali su retribuzione	2.698.712	2.762.332	-63.619	-2%
BA2380	Altri oneri per il personale	77.332	57.800	19.533	34%
BA2390	Costo del personale comparto ruolo tecnico - tempo determinato	2.423.273	2.990.106	-566.833	-19%
BA2390	Voci di costo a carattere stipendiale	1.527.417	2.011.124	-483.707	-24%
BA2390	Straordinario e indennità personale	264.822	109.747	155.074	141%
BA2390	Retribuzione per produttività personale	-	3.970	-3.970	-100%
BA2390	Altro trattamento accessorio	129.078	210.991	-81.912	-39%
BA2390	Oneri sociali su retribuzione	480.756	641.528	-160.772	-25%
BA2390	Altri oneri per il personale	21.200	12.745	8.455	66%
BA2400	Costo del personale comparto ruolo tecnico - altro	-	-	-	0%

TABELLA 69 – COSTI DEL PERSONALE (IV PARTE)

CODICE MOD. CE	COSTI DEL PERSONALE	Valore CE al 31/12/2021	Valore CE al 31/12/2020	Variazioni importo	Variazioni %	
BA2410	PERSONALE DEL RUOLO AMMINISTRATIVO	9.764.378	9.881.394	-	117.016	-1%
BA2420	Costo del personale dirigente ruolo amministrativo	966.559	885.586		80.974	9%
BA2430	Costo del personale dirigente ruolo amministrativo - tempo indeterminato	769.321	608.386	160.935	26%	
BA2430	Voci di costo a carattere stipendiale	603.157	476.366	126.791	27%	
BA2430	Retribuzione di posizione	-	-	-	0%	
BA2430	Indennità di risultato	3.544	2.177	1.367	63%	
BA2430	Altro trattamento accessorio	-	-	-	0%	
BA2430	Oneri sociali su retribuzione	161.446	128.967	32.479	25%	
BA2430	Altri oneri per il personale	1.174	876	298	34%	
BA2440	Costo del personale dirigente ruolo amministrativo - tempo determinato	197.146	277.199	-	80.053	-29%
BA2440	Voci di costo a carattere stipendiale	154.978	214.331	-	59.353	-28%
BA2440	Retribuzione di posizione	-	-	-	0%	
BA2440	Indennità di risultato	-	-	-	0%	
BA2440	Altro trattamento accessorio	-	27	-	27	-100%
BA2440	Oneri sociali su retribuzione	42.167	61.583	-	19.416	-32%
BA2440	Altri oneri per il personale	-	1.258	-	1.258	-100%
BA2450	Costo del personale dirigente ruolo amministrativo - altro	92			92	0%
BA2460	Costo del personale comparto ruolo amministrativo	8.797.819	8.995.808	-	197.989	-2%
BA2470	Costo del personale comparto ruolo amministrativo - tempo indeterminato	8.790.961	8.631.352	159.609	2%	
BA2470	Voci di costo a carattere stipendiale	6.697.699	6.379.797	317.902	5%	
BA2470	Straordinario e indennità personale	161.642	118.599	43.044	36%	
BA2470	Retribuzione per produttività personale	-	116.611	-	116.611	-100%
BA2470	Altro trattamento accessorio	7.935	63.384	-	55.449	-87%
BA2470	Oneri sociali su retribuzione	1.844.975	1.899.331	-	54.356	-3%
BA2470	Altri oneri per il personale	78.710	53.631	25.079	47%	
BA2480	Costo del personale comparto ruolo amministrativo - tempo determinato	6.858	364.456	-	357.599	-98%
BA2480	Voci di costo a carattere stipendiale	4.599	295.153	-	290.553	-98%
BA2480	Straordinario e indennità personale	-	1.618	-	1.618	-100%
BA2480	Retribuzione per produttività personale	-	-	-	0%	
BA2480	Altro trattamento accessorio	-	5.139	-	5.139	-100%
BA2480	Oneri sociali su retribuzione	1.363	58.015	-	56.652	-98%
BA2480	Altri oneri per il personale	896	4.532	-	3.636	-80%
BA2490	Costo del personale comparto ruolo amministrativo - altro	-	-	-	0%	

TABELLA 70 – CONSISTENZA E MOVIMENTAZIONE DEI FONDI DEL PERSONALE

	IMPORTO FONDO AL 31/12/2010	IMPORTO FONDO AL 01/01/2021	PERSONALE PRESENTI AL 01/01/2021	PERSONALE ASSUNTO NELL'ANNO 2021	PERSONALE CESSATO NELL'ANNO 2021	PERSONALE PRESENTI AL 31/12/ ANNO 2021	IMPORTO FONDO AL 31/12/ ANNO 2021	VARIAZIONE FONDO ANNO T VS FONDO ANNO 2010	VARIAZIONE FONDO ANNO T VS FONDO INIZIALE ANNO 2021
	(1)	(2)	(3)	(4)	(5)	(6)=(3)+(4)-(5)	(7)	(8)=(7)-(1)	(9)=(7)-(2)
MEDICI E VETERINARI	22.839.000	21.972.816	-	-	-	-	22.438.194	- 400.806	465.378
- Fondo specificità medica, retribuzione di posizione, equiparazione, specifico trattamento e ind. Direz. Strutt. Compl.	17.771.000	16.971.256					17.446.220	- 324.780	474.964
- Fondo trattamento accessorio condizioni di lavoro	4.126.000	4.013.011					3.999.046	- 126.954	13.966
- Fondo retribuzione di risultato e qualità prestazioni individuale	942.000	988.549					992.929	50.929	4.380
DIRIGENTI NON MEDICI SPTA	664.000	384.707	-	-	-	-	650.402	- 13.598	265.695
- Fondo specificità medica, retribuzione di posizione, equiparazione, specifico trattamento e ind. Direz. Strutt. Complessa	528.000	373.853					510.424	- 17.576	136.571
- Fondo trattamento accessorio condizioni di lavoro	14.000							- 14.000	-
- Fondo retribuzione di risultato e qualità prestazioni individuale	122.000	10.854					139.978	17.978	129.123
PERSONALE NON DIRIGENTE	23.952.000	22.502.528	-	-	-	-	23.530.721	- 421.279	1.028.193
- Fondo fasce, posizioni organizzative, ex indennità di qualificazione professionale e indennità professionale specifica	12.753.000							- 12.753.000	-
- Fondo lavoro straordinario e remunerazione di particolari condizioni di disagio pericolo o danno	9.071.000							- 9.071.000	-
- Fondo della produttività collettiva per il miglioramento dei servizi e premio della qualità delle prestazioni individuali	2.128.000							- 2.128.000	-
- Fondo Condizioni di Lavoro e Incarichi		10.559.921					11.025.577	11.025.577	465.656
- Fondo Premialità e fasce		11.942.607					12.505.144	12.505.144	562.537
TOTALE	47.455.000	44.860.051	-	-	-	-	46.619.317	- 835.683	1.759.266

21. Oneri di Gestione

TABELLA 71 – DETTAGLIO ONERI DIVERSI DI GESTIONE

CODICE MOD. CE	DETTAGLIO ONERI DIVERSI DI GESTIONE	Valore CE al 31/12/2021	Valore CE al 31/12/2020	Variazioni importo	Variazioni %
BA2510	Imposte e tasse (escluso IRAP e IRES)	1.132.872	643.017	489.855	76%
BA2520	Perdite su crediti	-	-	-	0%
BA2540	Indennità, rimborso spese e oneri sociali per gli Organi Direttivi e Collegio Sindacale	589.530	430.225	159.305	37%
BA2550	Altri oneri diversi di gestione	1.536.597	1.177.418	359.180	31%
BA2551	<i>Altri oneri diversi di gestione da Aziende sanitarie pubbliche della Regione</i>	-	-	-	0%
BA2552	<i>Altri oneri diversi di gestione - per Autoassicurazione</i>	-	36	-36	-100%
TOTALE		3.258.999	2.250.696	1.008.304	45%

22. Ammortamenti

Come già evidenziato nella parte introduttiva della presente nota integrativa nell'esercizio 2021, in seguito all'entrata in vigore del D.Lgs. 118/2011 in applicazione dello stesso, del protocollo Regione Lazio n. 90470 del 15/05/2012, e del protocollo del Ministero della Salute 2986 del 28/01/2013 si è proceduto a calcolare gli ammortamenti secondo le aliquote di cui all'allegato n. 3 del suddetto decreto. Non ci si è avvalsi della facoltà di adottare aliquote di ammortamento superiori a quelle previste nel succitato Decreto, né dai successivi decreti ministeriali di attuazione. Per i cespiti acquistati nell'anno ci si è avvalsi della facoltà di dimezzare forfettariamente l'aliquota normale di ammortamento, mentre per i cespiti di valore inferiore ai € 516.46 ci si è avvalsi della facoltà di ammortizzare integralmente il bene nell'esercizio in cui lo stesso è divenuto disponibile e pronto per l'uso. Il totale degli ammortamenti dell'anno è pari ad € 21.699.278 con un incremento rispetto al 2020 di € 675.553.

23. Accantonamenti

TABELLA 72 – DETTAGLIO ACCANTONAMENTI

CODICE MOD. CE	DETTAGLIO ACCANTONAMENTI	Valore CE al 31/12/2021	Valore CE al 31/12/2020	Variazioni importo	Variazioni %	
	Accantonamenti per rischi:	16.485.486	19.711.259	-	3.225.773	-16%
BA2710	Accantonamenti per cause civili ed oneri processuali	2.045.000	2.987.127	-	942.127	-32%
BA2720	Accantonamenti per contenzioso personale dipendente	3.814.887	5.530.030	-	1.715.143	-31%
BA2730	Accantonamenti per rischi connessi all'acquisto di prestazioni sanitarie da privato	4.374.000	1.469.339		2.904.661	198%
BA2740	Accantonamenti per copertura diretta dei rischi (autoassicurazione)	1.091.000	7.060.438	-	5.969.438	-85%
BA2741	Accantonamenti per franchigia assicurativa	2.000.000	1.500.000		500.000	33%
BA2750	Altri accantonamenti per rischi	3.160.599	1.164.326		1.996.273	171%
BA2751	Accantonamenti per interessi di mora	-	-		-	0%
BA2760	Accantonamenti per premio di operosità (SUMAI)	421.506	421.506	-	-	0%
	Accantonamenti per quote inutilizzate di contributi vincolati:	-	2.384.041	-	2.384.041	-100%
BA2771	Accantonamenti per quote inutilizzate contributi da Regione e Prov. Aut. per quota F.S. indistinto finalizzato	-	2.379.141	-	2.379.141	-100%
BA2780	Accantonamenti per quote inutilizzate contributi da Regione e Prov. Aut. per quota F.S. vincolato	-	-		-	0%
BA2790	Accantonamenti per quote inutilizzate contributi da soggetti pubblici (extra fondo) vincolati	-	4.900	-	4.900	-100%
BA2800	Accantonamenti per quote inutilizzate contributi da soggetti pubblici per ricerca	-	-		-	0%
BA2810	Accantonamenti per quote inutilizzate contributi vincolati da privati	-	-		-	0%
BA2811	Accantonamenti per quote inutilizzate contributi da soggetti privati per ricerca	-	-		-	0%
	Altri accantonamenti:	10.976.394	3.235.253		7.741.141	239%
BA2840	Acc. Rinnovi convenzioni MMG/PLS/MCA	2.168.578	1.153.133		1.015.445	88%
BA2850	Acc. Rinnovi convenzioni Medici Sumai	318.824	169.533		149.291	88%
BA2860	Acc. Rinnovi contratt.: dirigenza medica	2.442.421	1.038.822		1.403.599	135%
BA2870	Acc. Rinnovi contratt.: dirigenza non medica	283.883	120.743		163.141	135%
BA2880	Acc. Rinnovi contratt.: comparto	5.762.687	707.292		5.055.395	715%
BA2881	Acc. per Trattamento di fine rapporto dipendenti	-	-		-	0%
BA2882	Acc. per Trattamenti di quiescenza e simili	-	-		-	0%
BA2883	Acc. per Fondi integrativi pensione	-	-		-	0%
BA2884	Acc. Incentivi funzioni tecniche art. 113 D.lgs 50/2016	-	-		-	0%
BA2890	Altri accantonamenti	-	45.731	-	45.731	-100%
	TOTALE	27.883.386	25.752.059		2.131.327	8%

Il totale degli accantonamenti registra nel 2021 un incremento rispetto a quanto contabilizzato nel 2020 di € 2.131.327 pari ad un aumento di circa l'8%. La variazione è riconducibile a:

- **“Accantonamenti per cause civili ed oneri processuali”**, nel corso dell'esercizio sono stati effettuati accantonamenti per un importo totale di € **2.045.000** (sul conto 516010101), a seguito della ricognizione di tutte le cause civili ed oneri processuali, comportando una riduzione rispetto all'esercizio precedente di € **942.127**.
- **“Accantonamenti per contenzioso personale dipendente”**, nel corso dell'esercizio sono stati effettuati accantonamenti per un importo totale di € **3.814.887** (sul conto 516010102), riconducibile alle cause in essere nei confronti del personale dipendente comunicate dall'Ufficio Legale, comportando una diminuzione rispetto all'esercizio precedente di € **1.715.143**.

- **“Accantonamenti per rischi connessi all'acquisto di prestazioni sanitarie da privato”**, nel corso dell’esercizio sono stati effettuati accantonamenti per un importo totale di **€ 4.374.000** (sul conto 516010103) comportando un incremento rispetto all’anno precedente di **€ 2.904.661**.
- **“Accantonamenti per copertura diretta dei rischi (autoassicurazione)”**, nel corso dell’esercizio l’azienda ha istituito un’autoassicurazione che ha permesso di ridurre gli accantonamenti del 2021 ad importo totale di **€1.091.000** (sul conto 516010104), determinando così una diminuzione rispetto all’esercizio precedente di **€ 5.969.438**.
- **“Accantonamenti per franchigia assicurativa”**, ha subito un incremento nel corso dell’esercizio per € 500.000.
- **“Altri accantonamenti per rischi”** nel corso del 2021 sono stati effettuati accantonamenti per € 1.996.273 riconducibili a cartelle esattoriali notificate all’Azienda.

AC01. La voce “Altri accantonamenti” è stata movimentata? Se sì, a fronte di quali rischi?		SI	La variazione è imputabile agli accantonamenti e rinnovi contrattuali che vengono comunicati dalla Regione.
---	--	----	---

24. Proventi e oneri finanziari

Il saldo negativo della gestione finanziaria nell'esercizio 2021 è pari ad €-2.897.949 rispetto al bilancio consuntivo 2020 pari a € -4.461.096, registrando quindi un decremento degli interessi passivi, e quindi una differenza sul saldo pari a € +1.563.147.

L'azienda, in ossequio al Decreto Legge 35/2013 che ha imposto la certificazione dei debiti pregressi delle Pubbliche Amministrazioni, ha continuato il programma dei pagamenti dei debiti pregressi con i fondi vincolati a ciò appositamente destinati ed ha anche sensibilmente migliorato i propri tempi medi di pagamento, grazie al completamento del nuovo assetto organizzativo del Centro Unico di Liquidazione.

In ogni caso, il riscontro delle partite debitorie viene periodicamente effettuato da parte dell'Ufficio Ciclo Passivo, anche attraverso la dinamica accettazione/respingimento della cessioni di credito con le relative fatture annesse.

Le descritte azioni hanno generato un notevolissimo abbattimento dei debiti pregressi già degli anni precedenti, abbattimento che è proseguito anche nell'anno 2021.

Tale efficientamento nei pagamenti ha generato anche una decisa riduzione degli interessi passivi, per quasi 1,5 milioni di euro.

OF01 – Proventi e oneri finanziari

Informazione	Caso presente in azienda?		Se sì, illustrare
OF01. Sono state rilevate significative variazioni rispetto all'esercizio precedente?	SI		E' stato registrato un decremento dovuto prevalentemente alla voce interessi per ritardato pagamento, nonché alla diminuzione della quota interessi Sanim.
OF02. Nell'esercizio sono stati sostenuti oneri finanziari? Se sì, da quale operazione derivano?	SI		Il dettaglio viene riportato di seguito.

Di seguito si riporta un prospetto riepilogativo dei proventi e oneri finanziari:

Descrizione	Importo
Proventi Finanziari:	
Altri interessi attivi	€ 2.645
Oneri finanziari:	
Interessi passivi su anticipazioni ordinarie di cassa	-
Interessi moratori e rivalutazioni monetarie	-
Altri interessi passivi:	€ 2.900.594
<i>di cui quota SANIM</i>	€ 2.754.247

25. Rettifiche di valore di attività finanziarie

RF01 – Rettifiche di valore di attività finanziarie

Informazione	Caso presente in azienda?		Se sì, illustrare
RF01. Nell'esercizio sono state rilevate rettifiche di valore di attività finanziarie?	NO		

26. Proventi e oneri straordinari

PS01 –Plusvalenze/Minusvalenze

Informazione	Caso presente in azienda?		Se sì, illustrare
PS01. Nell'esercizio sono state rilevate plusvalenze?	NO		

Il saldo di proventi ed oneri straordinari al 31.12.2021 è pari ad € 4.822.410, rispetto al bilancio consuntivo 2020 pari a € -1.916.094 registrando quindi una aumento del saldo pari a € 6.738.504.

La variazione dei proventi straordinari al 31.12.2021 è dovuta principalmente ad una valutazione straordinaria per il recupero della fiscalità passiva avviata dall'Azienda negli ultimi anni con la società esterna Kibernetes, l'Azienda ha rilevato nel corso dell'esercizio 2021 una posta straordinaria pari ad euro 3.031.094 milioni. Tale registrazione è frutto del confronto tra il recupero IRAP dall'anno 2012 al 2018 e quanto risulta registrato in contabilità.

Per ulteriori approfondimenti riguardo i proventi ed oneri straordinari si rimanda alla relazione sulla gestione inerente al risparmio per attività di recupero fiscalità passiva.



Prot. _____ del 18/03/2022

Al Direttore Amministrativo Aziendale
Dott.ssa Eleonora Di Giulio
Al Direttore Sanitario Aziendale
Dott.ssa Simona Carli

E,p.c. Alla UOC Amministrazione e Finanza
Dott. Vincenzo Brusca

Oggetto: Legge 232/2016 - art. 1 co.398/399 – Tetti di spesa farmaceutica
Obiettivi di Bilancio anno 2021

In riferimento all'oggetto si relaziona sui dati relativi ai Tetti di Spesa Farmaceutica, così come imposti da Legislazione Nazionale, adeguata ed aggiornata all'annualità 2021.

Per l'elaborazione delle tabelle di seguito riportate, sono stati utilizzati i dati provvisori ufficiali pubblicati dall'AIFA, sui documenti "Monitoraggio ufficiale della spesa farmaceutica nazionale e regionale" riferiti all'annualità 2021 (periodo gennaio-ottobre) pubblicato il 24/02/2022. Per le quote di FSR e correlati tetti di spesa si è proiettato il dato Nazionale relativo a otto mensilità all'intera annualità. Partendo dall'importo del FSR, è stata determinata la quota spettante all'ASL FR, applicando la percentuale ottenuta dal calcolo del rapporto tra la popolazione residente provinciale rispetto a quella regionale, utilizzando il dato della "popolazione pesata" (metodo impiegato dal Ministero della Salute per la ripartizione del FSN).

ANNO 2021		
FSN provvisorio comunicato dal Ministero Salute – 24/02/2022 periodo Gennaio-Ottobre è pari 120.807.994.473 €		
FSR (proiezione anno 2021) per la Regione Lazio = 11.591.673.243 €		
percentuale ASL FR calcolata sulla base della popolazione pesata (501.292 su 5.720.796) pari a 8,76 %	ASL FR 8,76 %	1.015.430.576

All'importo così calcolato, sono state applicate le percentuali previste per la determinazione dei tetti di spesa previsti, dalla legge 11.12.2016 n. 232, all'art. 1 commi 398 e 399 e s.m.i.. (Tabella 1)

Tabella n. 1		2021
Finanziamento FSR		1.015.430.576
tetto spesa x farmaceutica 14,85 del FSR		150.791.440
tetto spesa x farmaceutica diretta 7,65		77.680.439
tetto spesa x farmaceutica convenzionata 7,00		71.080.140
tetto spesa x gas medicinali 0,20		2.030.861

ASL FROSINONE
Via A. Fabi snc
03100 Frosinone

Tel. 0775.8821
www.asl.fr.it
p.lva 01886690609

U.D.C. Farmacia
Direttore: Dott. Fulvio Ferrante
e-mail: uocfarmacia@aslfrosinone.it
e-mail pec: farmia@pec.aslfr.it
tel: 0775 8822306-2304





SPESA FARMACEUTICA PER ACQUISTI DIRETTI (7,65%)

Nella tabella 2 sono riportati gli importi relativi alla spesa per "acquisti diretti". Per tale calcolo sono state prese in considerazione:

- ✓ la spesa rendicontata nel flusso FARMED (DD) per la distribuzione diretta dei farmaci, effettuata dalle strutture aziendali al netto di quella per ossigeno;
- ✓ la spesa rendicontata nel flusso FARMED per i farmaci utilizzati in somministrazione e trattamento (ST) presso le strutture aziendali;
- ✓ la spesa rendicontata come flusso "R" definita come "spesa per farmaci impiegati in costanza di ricovero" a cui è stata detratta la spesa effettiva per i vaccini (al netto delle giacenze) e dei gas medicali;
- ✓ la spesa per i farmaci oggetto della distribuzione per nome e per conto (DPC) sostenuta dall'ASL capofila individuata dalla Regione Lazio, per conto dell'ASL Frosinone ed erogata attraverso le farmacie aperte al pubblico della provincia.

Agli importi così determinati sono stati sottratti quelli riferiti :

- alla spesa per farmaci innovativi oncologici
- alla spesa per farmaci innovativi non oncologici
- alle note di credito pervenute relative all'annualità
- spesa per i vaccini ed ossigeno
- spese per farmaci COVID

Pertanto, come risulta visibile dalla seguente Tabella 2, sono stati rispettati i tetti di spesa per gli acquisti diretti nelle annualità in esame:

Tabella 2	2021
spesa acquisti diretti (B2)	56.753.038
spesa DPC	23.351.000
spesa per vaccini	- 7.174.925
spesa innovativi oncologici	- 3.753.643
spesa innovativi non oncologici (zolgesma)	- 4.614.014
Ossigeno	- 2.021.940
note di credito	- 1.205.000
Totale spesa x acquisti diretti	61.334.516
Obiettivo	77.680.439
Differenza da obiettivo	- 16.345.923

{*} non conteggiata

Relativamente agli obiettivi più direttamente riconducibili al Bilancio Aziendale, si rappresenta il completo raggiungimento dell'obiettivo, preso atto dell'impatto sul totale della spesa per farmaci (raggruppamento di bilancio B), di quella rendicontata per i soli farmaci "INNOVATIVI" (con innovatività piena) che non concorrono al budget di Bilancio (vedi tabella seguente). Si sottolinea la necessità intervenuta nel II semestre dell'anno 2021 per tre terapie con il farmaco ZOLGESMA (malattie rare e con piena innovatività) estremamente incidente sulla spesa per ordinativi.

ASL FROSINONE
Via A. Fabi snc
03100 Frosinone

Tel. 0775.8821
www.asl.fr.it
p.iva 01885690609

U.O.C. Farmacia
Direttore: Dott. Fulvio Ferrante
e-mail: uocfarmacia@aslfrosinone.it
e-mail pec: farmacia@pec.aslfrosinone.it
tel: 0775 8822306-2304



FARMACI INNOVATIVI ONCOLOGICI	SPESA
ALECENSA	244.231,68 €
DARZALEX	464.116,8€
IMFINZI	119.388 €
KEYTRUDA	1.015.132,47 €
KISQALI	221.308,50 €
MEKINIST	65.337 €
TAFINLAR	100.150 €
OPDIVO	841.440 €
TAGRISSE	568.448,72 €
RYDAPT	99.836,80 €
VERZENIOS	14.253,12 €
TOTALE	3.753.643,09 €
FARMACI INNOVATIVI NON ONCOLOGICI	SPESA
DUPIXENT	36.791,16 €
HEMLIBRA	45.433,20 €
KAFTRIO	48.602,40 €
KALYDECO	42.349,72 €
ONPATTRO	42.852,07 €
VYNDAQEL	197.985,60 €
ZOLGENSMA - (3 terapie)	4.200.000 €
TOTALE	4.614.014,15 €

SPESA PER GAS MEDICALI (0,2%) -

Con analogo procedimento è stato calcolato il tetto di spesa per i gas medicali. Sono stati quindi scorporati gli importi di spesa per l'ossigeno gassoso e liquido nonché quelli di tutti gli altri gas medicali. (Tabella n. 3) , Anche in questo caso sono rispettati i tetti previsti dal Legislatore.

Tabella 3	2021
spesa x ossigeno	2.021.940
spesa x altri gas medicali	52.997
totale spesa gas medicali	2.074.937
tetto spesa x gas medicinali 0,20	2.030.861
Differenza da obiettivo (*)	44.076

(*) al lordo di 660.000 € spesa per Ossigeno COVID

SPESA FARMACEUTICA CONVENZIONATA (7,0 %)

Per quanto attiene la spesa farmaceutica convenzionata, da quanto riportato nella tabella n. 4, è visibile l'andamento in riallineamento dei dati di spesa registrati nel territorio aziendale. La fonte informativa è la piattaforma regionale in uso e i dati sono relativi alla spesa farmaceutica netta SSN di cui al rigo 6 della DCR (Documento Contabile Riepilogativo) presentato

ASL FROSINONE
Via A. Fabi snc
03100 Frosinone

Tel. 0775.8821
www.asl.fr.it
p.iva 01886590509

U.O.C. Farmacia
Direttore: Dott. Fulvio Ferrante
e-mail: uocfarmacia@aslfrosinone.it
e-mail pec: farmamonitor@pec.aslfrosinone.it
tel: 0775 8821306-2304



dalle farmacie per la liquidazione delle spettanze. Il calcolo non tiene conto della quota di pay back dell' 1,83% ai sensi dell'art.11 comma 6 del D.L. 30/05/2010 n.78 che viene versato esclusivamente alla Regione.

Tabella 4	2021
spesa farmaceutica convenzionata netta	71.042.686
tetto spesa 7,0 %	71.080.140
Differenza da obiettivo	-37.454

Relativamente agli obiettivi direttamente riconducibili ad indicatori Regionali di cui alla Determina n.166/2021 e al DCA 00015 del 2021, per l'appropriatezza prescrittiva dei farmaci in SSN, le risultanze dell'elaborazione disponibile su piattaforma (Datawarehouse R.L.) manifesta il **completo raggiungimento dell'obiettivo**, in quanto tutti i dati relativi a questa ASL risultano migliori rispetto alla media regionale.

CONSIDERAZIONI FINALI

Quindi, per tutto quanto sopra esposto, l'indicatore complessivo del tetto di spesa farmaceutica pari al **14,85%** complessivo, **risulta conseguito ampiamente** nell'annualità 2021. Complessivamente, la tabella n. 5 evidenzia il costante e consistente contenimento della spesa complessiva rispetto ai tetti di spesa definiti dalla normativa di riferimento (legge 11.12.2016 n. 232, all'art. 1 commi 398 e 399), reso possibile dalle azioni poste in essere anche da questa struttura.

Tabella n. 5	2021	Speso	Differenza
Finanziamento FSR	1.015.430.576		
tetto spesa x farmaceutica 14,85 del FSR	150.791.440	134.452.139	- 16.339.301
tetto spesa x farmaceutica diretta 7,65	77.680.439	61.334.516	- 16.345.923
tetto spesa x farmaceutica convenzionata 7,00	71.080.140	71.042.686	- 37.454
tetto spesa x gas medicinali 0,20 (*)	2.030.861	2.074.937	44.076

(*) al lordo di 660.000 € spesa per Ossigeno COVID

Inoltre, come già anticipato, anche il raggiungimento di Obiettivi specifici assegnati **risultano pienamente raggiunti**

Tetto di spesa per dispositivi medici (Raggruppamento di Bilancio B 3.1)

Per quanto riguarda il rispetto di tetto di spesa dei dispositivi medici fissato al 4,4% del Fondo indistinto aziendale, è stata considerata la spesa rendicontata per i dispositivi medici, di cui al raggruppamento B 3.1, al netto dei conti economici evidenziati in tabella n. 6

Tabella n. 6	2021	Speso	Differenza
Finanziamento FSR	1.015.430.576		
tetto spesa x dispositivi (B3.1)	44.678.945	41.198.127	- 3.480.818



Rimanenze (Stato patrimoniale)

La UOC Farmacia è una struttura complessa a valenza centrale aziendale, articolata in due Strutture Semplici (UOS Farmacia Clinica e Ospedaliera con competenza sulle articolazioni corrispondenti al Polo Ospedaliero Frosinone-Alatri e Distretti A-B e UOS Farmacia Territoriale e Logistica con competenza sulle articolazioni corrispondenti ai Poli Ospedalieri Sora, Cassino e Distretti C-D) cui compete la piena responsabilità della gestione dei magazzini farmaceutici. L'Azienda ha adottato la delibera n. 1492 del 20.09.2017 "Manuale delle procedure amministrativo-contabili. Approvazione procedure rimanenze". Con prot. 28818 del 13/12/2021 la scrivente Direzione ha chiesto alle strutture farmaceutiche preposte (UUOOS) di attivarsi per l'elaborazione del dato delle rimanenze di magazzino al 31.12.2021 fornendo le necessarie indicazioni e tempistiche, nota sollecitata in data 10/01/2022 con prot. 590.

Contestualmente, sempre sulla base di quanto indicato nella procedura aziendale, sono stati incaricati i soggetti e le strutture preposte alla rilevazione delle rimanenze presso i reparti ospedalieri e le articolazioni territoriali con prot. 28769 del 11/12/2021 e sollecitato con prot. 6434 e 6435 del 14/03/2022. I dati relativi a tali operazioni inventariali, sono pervenuti solo parzialmente, stante il perdurare dell'emergenza Covid-19, che ha di fatto assorbito gran parte dell'attività. Si è deciso pertanto di integrare i dati mancanti attingendo anche dalla procedura gestionale in uso, mediante l'estrapolazione delle informazioni analitiche per classe merceologica, determinando quindi, le rimanenze finali di tali articolazioni aziendali, per differenza tra l'acquistato e la giacenza nei magazzini farmaceutici.

Tabella n. 7 – Totali rimanenze al 31/12/2021

CONTI ECONOMICI	CLM	DESCRIZIONE CLASSE MERCEOLOGICA	MAG. FARMACIA	TOTALE ASL
501010101	101	SPECIALITA' MEDICINALI PTOR.	4.164.487,25	5.057.922,10
501010101	102	SPECIALITA' MEDICINALI EXTRA PTOR.	1.156.071,45	1.896.336,80
501010103	209	RADIOFARMACI		18.180,23
501010120	104	PRODOTTI GALENICI INIETTABILI	56.717,97	109.438,36
501010120	105	ALTRI PRODOTTI GALENICI	3.877,73	11.214,02
501010107	106	GAS PER USO SANITARIO	5.166,78	51.734,53
501010502	107	SIERI ED IMMUNOGLOBULINE UMANE	238.226,51	350.741,06
501010502	108	VACCINI	963.071,10	1.225.268,62
501010307	109	DISINFETTANTI AMBIENT. E PER USO UMANO	35.096,38	52.598,40
501010701	110	FARMACEUTICI USO VETER.	8.164,21	9.788,38
501010105	112	OSSIGENO	53.821,90	189.182,32
501010104	113	STUPEFACENTI	82.375,80	174.974,74
501010110	115	ALTRI EMODERIVATI	65.497,84	188.969,16
501010105	116	SOLUZIONI FISILOGICHE	48.404,83	135.509,02
501010119	119	AZOTO LIQUIDO		28.647,15
501010108	120	ALIMENTI PER NUTRIZIONE ARTIFICIALE	97.780,83	241.469,40
501010401	123	DIETETICI	252.409,24	337.698,76
501010705	124	MAT. DIAGN. USO VETER.		2.013,00
501010101	131	FARMACI ELENCATI IN D.G.R. N° 1604/20 02	13.983,55	85.387,40
501010101	132	MEDICINALI DA ESTERO	7.508,64	7.508,64
501010301	201	PELLICOLE RADIOGRAFICHE	15.234,56	34.368,24
501010112	204	MEZZI DI CONTRASTO	60.360,21	66.558,21
501010305	205	ACCESSORI D'USO PER RADIOGRAFIE	1.590,88	14.797,00
501010112	206	RADIOIMMUNODIAGNOSTICI IN VIVO	846,8	171,10
501010302	210	CARTA PER APPARECCHI ELETTROMEDICALI	14.307,76	15.560,87
501010317	301	REAGENTI E DIAGNOSTICI	343.694,55	786.212,41

ASL FROSINONE
Via A. Fabi snc
03100 Frosinone

Tel. 0775.8821
www.asl.fr.it
p.lva 01886690609

U.O.C. Farmacia
Direttore: Dott. Fulvio Ferrante
e-mail: uocfarmacia@aslfrosinone.it
e-mail pec: farmamonitor@pec.aslfrosinone.it
tel: 0775 8822306-2304



501010321	302	ACCESS. D'USO PER APPAR. DI LABOR.	222,04	329,03
501010801	303	VETRERIA E MATERIALE MONOUSO PER LABOR.	64.300,93	79.802,59
501010321	307	ALTRO MATERIALE D'USO NON SOPRAINDICATO	7.591,87	8.921,62
501010308	401	STRUM. CHIR. E MINUTE ATTREZZATURE	42.995,87	86.912,65
501010318	308	MAT. PER INDAGINI ISTOL.		2.152,87
501010311	402	PRESIDI IN PLASTICA E IN GOMMA	16.095,58	63.651,52
501010311	403	SUTURE	24.466,70	364.300,79
501010311	404	MATERIALE DI MEDICAZIONE	135.654,53	441.035,86
501010311	405	SIRINGHE ED Aghi MONOUSO E NON	142.564,53	223.847,07
501010307	406	DISINFETTANTI PER USO UMANO	9.339,53	23.517,35
501010311	407	MATERIALE PER USO ODONTOTECNICO	3.017,94	4.104,87
501010311	408	MATERIALE MONOUSO	842.924,83	1.087.623,48
501010311	409	MATERIALE DI CONSUMO PER APPARECCH.	61.594,99	324.046,20
501010309	411	MATERIALE PROTESICO	39.378,71	97.007,94
501010313	412	MATERIALE PER DIALISI	78.816,29	450.112,59
501010306	413	ALTRO MATERIALE SANITARIO	56.051,19	328.846,31
501010315	414	PACE MAKER ED ASSIMILATI	12.101,98	78.944,32
501010311	415	MATERIALE SANITARIO DI CONSUMO	94.895,18	228.263,10
501010804	418	ALTRI PRODOTTI SANITARI	66.229,98	89.153,61
501010306	421	MATERIALE PER STERILIZZAZIONE	1.976,40	16.967,18
		TOTALI	9.391.325,72	14.485.410,88

A disposizione per ogni necessario ulteriore chiarimento, si porgono cordiali saluti.

Il Direttore U.O.C. Farmacia
Dott. Fulvio Ferrante

ASL FROSINONE
Via A. Fabi snc
03100 Frosinone

Tel. 0775.8821
www.asl.fr.it
p.va 01886690509

U.O.C. Farmacia
Direttore: Dott. Fulvio Ferrante
e-mail: uocfarmacia@aslfrosinone.it
e-mail pec: farma.monitor@pec.aslfrosinone.it
tel: 0775 8822306-2304



MODELLO CE e CE COVID 2021

Descrizione Ente SSR			CE CONSUNTIVO 2021	di cui CE CONSUNTIVO 2021 - Codice "COVID"	Utilizzo Risorse assegnate con DL. emergenziali anno 2020 accantonate al 31.12.2020	Risorse assegnate per l'anno 2021 a titolo di finanziamento corrente collegate ad interventi adottati per l'emergenza sanitaria con il decreto legge n. 34/2020, con la legge n. 178/2020, con il decreto legge n.41/2021 e con il decreto legge n. 73/2021 ripartiti con separati provvedimenti e relativi costi sostenuti nel 2021.	*Ulteriori risorse Covid assegnate nel 2021 (diverse da colonna 4) e ulteriori costi Covid sostenuti nel 2021 (diversi da colonna 4)
Cons	CODICE	DESCRIZIONE	Colonna 1	Colonna 2 = somma colonne 3,4 e 5	Colonna 3	Colonna 4	Colonna 5
		A) Valore della produzione					
	AA0010	A.1) Contributi in c/esercizio	848.095.278,54	24.414.453,91	-	11.431.112,86	12.983.341,05
	AA0020	A.1.A) Contributi da Regione o Prov. Aut. per quota F.S. regionale	829.353.162,85	11.431.112,86	-	11.431.112,86	-
	AA0030	A.1.A.1) da Regione o Prov. Aut. per quota F.S. regionale indistinto	815.612.865,86	11.431.112,86	-	11.431.112,86	-
	AA0031	A.1.A.1.1) Finanziamento indistinto	767.778.005,88	-	-	-	-
	AA0032	A.1.A.1.2) Finanziamento indistinto finalizzato da Regione	11.431.112,86	11.431.112,86	-	11.431.112,86	-
	AA0033	A.1.A.1.3) Funzioni	36.403.747,12	-	-	-	-
	AA0034	A.1.A.1.3.A) Funzioni - Pronto Soccorso	15.282.386,34	-	-	-	-
	AA0035	A.1.A.1.3.B) Funzioni - Altro	21.121.360,78	-	-	-	-
	AA0036	A.1.A.1.4) Quota finalizzata per il Piano aziendale di cui all'art. 1, comma 528, L. 208/2015	-	-	-	-	-
	AA0040	A.1.A.2) da Regione o Prov. Aut. per quota F.S. regionale vincolato	13.740.296,99	-	-	-	-
	AA0050	A.1.B) Contributi c/esercizio (extra fondo)	18.681.499,35	12.983.341,05	-	-	12.983.341,05
	AA0060	A.1.B.1) da Regione o Prov. Aut. (extra fondo)	3.008.471,43	-	-	-	-
	AA0070	A.1.B.1.1) Contributi da Regione o Prov. Aut. (extra fondo) vincolati	254.224,85	-	-	-	-
	AA0080	A.1.B.1.2) Contributi da Regione o Prov. Aut. (extra fondo) - Risorse aggiuntive da bilancio regionale a titolo di copertura LEA	-	-	-	-	-
	AA0090	A.1.B.1.3) Contributi da Regione o Prov. Aut. (extra fondo) - Risorse aggiuntive da bilancio regionale a titolo di copertura extra LEA	-	-	-	-	-
	AA0100	A.1.B.1.4) Contributi da Regione o Prov. Aut. (extra fondo) - Altro	2.754.246,58	-	-	-	-
	AA0110	A.1.B.2) Contributi da Aziende sanitarie pubbliche della Regione o Prov. Aut. (extra fondo)	-	-	-	-	-
R	AA0120	A.1.B.2.1) Contributi da Aziende sanitarie pubbliche della Regione o Prov. Aut. (extra fondo) vincolati	-	-	-	-	-
R	AA0130	A.1.B.2.2) Contributi da Aziende sanitarie pubbliche della Regione o Prov. Aut. (extra fondo) altro	-	-	-	-	-
	AA0140	A.1.B.3) Contributi da Ministero della Salute e da altri soggetti pubblici (extra fondo)	15.673.027,92	12.983.341,05	-	-	12.983.341,05
	AA0141	A.1.B.3.1) Contributi da Ministero della Salute (extra fondo)	296.739,58	-	-	-	-
	AA0150	A.1.B.3.2) Contributi da altri soggetti pubblici (extra fondo) vincolati	13.013.667,37	12.983.341,05	-	-	12.983.341,05
	AA0160	A.1.B.3.3) Contributi da altri soggetti pubblici (extra fondo) L. 210/92	2.362.620,97	-	-	-	-
	AA0170	A.1.B.3.4) Contributi da altri soggetti pubblici (extra fondo) altro	-	-	-	-	-
	AA0171	A.1.B.3.5) Contributi da altri soggetti pubblici (extra fondo) - in attuazione dell'art.79, comma 1 sexies lettera c), del D.L. 112/2008, convertito con legge 133/2008 e della legge 23 dicembre 2009 n. 191	-	-	-	-	-
	AA0180	A.1.C) Contributi c/esercizio per ricerca	29.886,34	-	-	-	-
	AA0190	A.1.C.1) Contributi da Ministero della Salute per ricerca corrente	-	-	-	-	-
	AA0200	A.1.C.2) Contributi da Ministero della Salute per ricerca finalizzata	-	-	-	-	-
	AA0210	A.1.C.3) Contributi da Regione ed altri soggetti pubblici per ricerca	29.886,34	-	-	-	-
	AA0220	A.1.C.4) Contributi da privati per ricerca	-	-	-	-	-
	AA0230	A.1.D) Contributi c/esercizio da privati	30.730,00	-	-	-	-
	AA0240	A.2) Rettifica contributi c/esercizio per destinazione ad investimenti	-	8.886.674,68	-	-	-
	AA0250	A.2.A) Rettifica contributi in c/esercizio per destinazione ad investimenti - da Regione o Prov. Aut. per quota F.S. regionale	-	8.886.674,68	-	-	-
	AA0260	A.2.B) Rettifica contributi in c/esercizio per destinazione ad investimenti - altri contributi	-	-	-	-	-
	AA0270	A.3) Utilizzo fondi per quote inutilizzate contributi finalizzati e vincolati di esercizi precedenti	3.075.618,90	2.379.140,67	2.379.140,67	-	-
	AA0271	A.3.A) Utilizzo fondi per quote inutilizzate contributi di esercizi precedenti da Regione o Prov. Aut. per quota F.S. regionale indistinto finalizzato	2.702.500,69	2.379.140,67	2.379.140,67	-	-
	AA0280	A.3.B) Utilizzo fondi per quote inutilizzate contributi di esercizi precedenti da Regione o Prov. Aut. per quota F.S. regionale vincolato	373.118,21	-	-	-	-
	AA0290	A.3.C) Utilizzo fondi per quote inutilizzate contributi di esercizi precedenti da soggetti pubblici (extra fondo) vincolati	-	-	-	-	-
	AA0300	A.3.D) Utilizzo fondi per quote inutilizzate contributi di esercizi precedenti per ricerca	-	-	-	-	-
	AA0310	A.3.E) Utilizzo fondi per quote inutilizzate contributi vincolati di esercizi precedenti da privati	-	-	-	-	-
	AA0320	A.4) Ricavi per prestazioni sanitarie e sociosanitarie a rilevanza sanitaria	43.634.982,65	-	-	-	-

Cons	CODICE	DESCRIZIONE		Colonna 1	Colonna 2 = somma colonne 3,4 e 5	Colonna 3	Colonna 4	Colonna 5
	AA0330	A.4.A) Ricavi per prestazioni sanitarie e sociosanitarie a rilevanza sanitaria erogate a soggetti pubblici			-	-	-	-
R	AA0340	A.4.A.1) Ricavi per prestaz. sanitarie e sociosanitarie a rilevanza sanitaria erogate ad Aziende sanitarie pubbliche della Regione		33.415.616,40	-	-	-	-
R	AA0350	A.4.A.1.1) Prestazioni di ricovero	NF	26.485.813,40	-	-	-	-
R	AA0360	A.4.A.1.2) Prestazioni di specialistica ambulatoriale	NF	12.735.162,66	-	-	-	-
R	AA0361	A.4.A.1.3) Prestazioni di pronto soccorso non seguite da ricovero	NF	2.242.503,05	-	-	-	-
R	AA0370	A.4.A.1.4) Prestazioni di psichiatria residenziale e semiresidenziale	NF	287.915,79	-	-	-	-
R	AA0380	A.4.A.1.5) Prestazioni di File F	NF	5.509.752,24	-	-	-	-
R	AA0390	A.4.A.1.6) Prestazioni servizi MMG, PLS, Contin. assistenziale	NF	1.508.198,50	-	-	-	-
R	AA0400	A.4.A.1.7) Prestazioni servizi farmaceutica convenzionata	NF	-	-	-	-	-
R	AA0410	A.4.A.1.8) Prestazioni termali	NF	-	-	-	-	-
R	AA0420	A.4.A.1.9) Prestazioni trasporto ambulanze ed elisoccorso	NF	76.870,20	-	-	-	-
R	AA0421	A.4.A.1.10) Prestazioni assistenza integrativa	NF	-	-	-	-	-
R	AA0422	A.4.A.1.11) Prestazioni assistenza protesica	NF	-	-	-	-	-
R	AA0423	A.4.A.1.12) Prestazioni assistenza riabilitativa extraospedaliera	NF	-	-	-	-	-
R	AA0424	A.4.A.1.13) Ricavi per cessione di emocomponenti e cellule staminali	NF	-	-	-	-	-
R	AA0425	A.4.A.1.14) Prestazioni assistenza domiciliare integrata (ADI)	NF	-	-	-	-	-
R	AA0430	A.4.A.1.15) Altre prestazioni sanitarie e socio-sanitarie a rilevanza sanitaria	NF	4.125.410,96	-	-	-	-
	AA0440	A.4.A.2) Ricavi per prestaz. sanitarie e sociosanitarie a rilevanza sanitaria erogate ad altri soggetti pubblici	NF	332,50	-	-	-	-
	AA0450	A.4.A.3) Ricavi per prestaz. sanitarie e sociosanitarie a rilevanza sanitaria erogate a soggetti pubblici Extraregione		6.929.470,50	-	-	-	-
S	AA0460	A.4.A.3.1) Prestazioni di ricovero	NF	2.912.974,70	-	-	-	-
S	AA0470	A.4.A.3.2) Prestazioni ambulatoriali	NF	1.864.610,87	-	-	-	-
S	AA0471	A.4.A.3.3) Prestazioni pronto soccorso non seguite da ricovero	NF	-	-	-	-	-
SS	AA0480	A.4.A.3.4) Prestazioni di psichiatria non soggetta a compensazione (resid. e semiresid.)	NF	266.800,00	-	-	-	-
S	AA0490	A.4.A.3.5) Prestazioni di File F	NF	930.385,43	-	-	-	-
S	AA0500	A.4.A.3.6) Prestazioni servizi MMG, PLS, Contin. assistenziale Extraregione	NF	133.738,95	-	-	-	-
S	AA0510	A.4.A.3.7) Prestazioni servizi farmaceutica convenzionata Extraregione	NF	611.405,96	-	-	-	-
S	AA0520	A.4.A.3.8) Prestazioni termali Extraregione	NF	209.554,59	-	-	-	-
S	AA0530	A.4.A.3.9) Prestazioni trasporto ambulanze ed elisoccorso Extraregione	NF	-	-	-	-	-
SS	AA0541	A.4.A.3.10) Prestazioni assistenza integrativa da pubblico (extraregione)	NF	-	-	-	-	-
SS	AA0542	A.4.A.3.11) Prestazioni assistenza protesica da pubblico (extraregione)	NF	-	-	-	-	-
S	AA0550	A.4.A.3.12) Ricavi per cessione di emocomponenti e cellule staminali Extraregione	NF	-	-	-	-	-
S	AA0560	A.4.A.3.13) Ricavi GSA per differenziale saldo mobilità interregionale	NF	-	-	-	-	-
S	AA0561	A.4.A.3.14) Altre prestazioni sanitarie e sociosanitarie a rilevanza sanitaria erogate a soggetti pubblici Extraregione	NF	-	-	-	-	-
SS	AA0570	A.4.A.3.15) Altre prestazioni sanitarie e sociosanitarie a rilevanza sanitaria non soggette a compensazione Extraregione		-	-	-	-	-
SS	AA0580	A.4.A.3.15.A) Prestazioni di assistenza riabilitativa non soggette a compensazione Extraregione	NF	-	-	-	-	-
SS	AA0590	A.4.A.3.15.B) Altre prestazioni sanitarie e socio-sanitarie a rilevanza sanitaria non soggette a compensazione Extraregione	NF	-	-	-	-	-
	AA0600	A.4.A.3.16) Altre prestazioni sanitarie a rilevanza sanitaria - Mobilità attiva Internazionale	NF	-	-	-	-	-
R	AA0601	A.4.A.3.17) Altre prestazioni sanitarie a rilevanza sanitaria - Mobilità attiva Internazionale rilevata dalle AO, AOU, IRCCS.	NF	-	-	-	-	-
SS	AA0602	A.4.A.3.18) Altre prestazioni sanitarie e sociosanitarie a rilevanza sanitaria ad Aziende sanitarie e casse mutua estera - (fatturate direttamente)	NF	-	-	-	-	-
S	AA0610	A.4.B) Ricavi per prestazioni sanitarie e sociosanitarie a rilevanza sanitaria erogate da privati v/residenti Extraregione in compensazione (mobilità attiva)		4.751.239,02	-	-	-	-
S	AA0620	A.4.B.1) Prestazioni di ricovero da priv. Extraregione in compensazione (mobilità attiva)	NF	4.372.174,81	-	-	-	-
S	AA0630	A.4.B.2) Prestazioni ambulatoriali da priv. Extraregione in compensazione (mobilità attiva)	NF	379.064,21	-	-	-	-
S	AA0631	A.4.B.3) Prestazioni di pronto soccorso non seguite da ricovero da priv. Extraregione in compensazione (mobilità attiva)	NF	-	-	-	-	-
S	AA0640	A.4.B.4) Prestazioni di File F da priv. Extraregione in compensazione (mobilità attiva)	NF	-	-	-	-	-
S	AA0650	A.4.B.5) Altre prestazioni sanitarie e sociosanitarie a rilevanza sanitaria erogate da privati v/residenti Extraregione in compensazione (mobilità attiva)	NF	-	-	-	-	-
	AA0660	A.4.C) Ricavi per prestazioni sanitarie e sociosanitarie a rilevanza sanitaria erogate a privati	NF	2.722.914,60	-	-	-	-

Cons	CODICE	DESCRIZIONE	Colonna 1	Colonna 2 = somma colonne 3,4 e 5	Colonna 3	Colonna 4	Colonna 5
	AA0670	A.4.D) Ricavi per prestazioni sanitarie erogate in regime di intramoenia	2.745.212,63	-	-	-	-
	AA0680	A.4.D.1) Ricavi per prestazioni sanitarie intramoenia - Area ospedaliera	10,45	-	-	-	-
	AA0690	A.4.D.2) Ricavi per prestazioni sanitarie intramoenia - Area specialistica	2.745.202,18	-	-	-	-
	AA0700	A.4.D.3) Ricavi per prestazioni sanitarie intramoenia - Area sanità pubblica	-	-	-	-	-
	AA0710	A.4.D.4) Ricavi per prestazioni sanitarie intramoenia - Consulenze (ex art. 55 c.1 lett. c, d) ed ex art. 57-58)	-	-	-	-	-
R	AA0720	A.4.D.5) Ricavi per prestazioni sanitarie intramoenia - Consulenze (ex art. 55 c.1 lett. c, d) ed ex art. 57-58) (Aziende sanitarie pubbliche della Regione)	-	-	-	-	-
	AA0730	A.4.D.6) Ricavi per prestazioni sanitarie intramoenia - Altro	-	-	-	-	-
R	AA0740	A.4.D.7) Ricavi per prestazioni sanitarie intramoenia - Altro (Aziende sanitarie pubbliche della Regione)	-	-	-	-	-
	AA0750	A.5) Concorsi, recuperi e rimborsi	27.440.691,28	-	-	-	-
	AA0760	A.5.A) Rimborsi assicurativi	-	-	-	-	-
	AA0770	A.5.B) Concorsi, recuperi e rimborsi da Regione	88.395,17	-	-	-	-
	AA0780	A.5.B.1) Rimborso degli oneri stipendiali del personale dell'azienda in posizione di comando presso la Regione	88.395,17	-	-	-	-
	AA0790	A.5.B.2) Altri concorsi, recuperi e rimborsi da parte della Regione	-	-	-	-	-
R	AA0800	A.5.C) Concorsi, recuperi e rimborsi da Aziende sanitarie pubbliche della Regione	-	-	-	-	-
R	AA0810	A.5.C.1) Rimborso degli oneri stipendiali del personale dipendente dell'azienda in posizione di comando presso Aziende sanitarie pubbliche della Regione	-	-	-	-	-
R	AA0820	A.5.C.2) Rimborsi per acquisto beni da parte di Aziende sanitarie pubbliche della Regione	-	-	-	-	-
R	AA0830	A.5.C.3) Altri concorsi, recuperi e rimborsi da parte di Aziende sanitarie pubbliche della Regione	-	-	-	-	-
R	AA0831	A.5.C.4) Altri concorsi, recuperi e rimborsi da parte della Regione - GSA	-	-	-	-	-
	AA0840	A.5.D) Concorsi, recuperi e rimborsi da altri soggetti pubblici	108.207,12	-	-	-	-
	AA0850	A.5.D.1) Rimborso degli oneri stipendiali del personale dipendente dell'azienda in posizione di comando presso altri soggetti pubblici	-	-	-	-	-
	AA0860	A.5.D.2) Rimborsi per acquisto beni da parte di altri soggetti pubblici	-	-	-	-	-
	AA0870	A.5.D.3) Altri concorsi, recuperi e rimborsi da parte di altri soggetti pubblici	108.207,12	-	-	-	-
	AA0880	A.5.E) Concorsi, recuperi e rimborsi da privati	27.244.088,99	-	-	-	-
	AA0890	A.5.E.1) Rimborso da aziende farmaceutiche per Pay back	25.951.171,57	-	-	-	-
	AA0900	A.5.E.1.1) Pay-back per il superamento del tetto della spesa farmaceutica territoriale	-	-	-	-	-
	AA0910	A.5.E.1.2) Pay-back per superamento del tetto della spesa farmaceutica ospedaliera	22.307.569,63	-	-	-	-
	AA0920	A.5.E.1.3) Ulteriore Pay-back	3.643.601,94	-	-	-	-
	AA0921	A.5.E.2) Rimborso per Pay back sui dispositivi medici	-	-	-	-	-
	AA0930	A.5.E.3) Altri concorsi, recuperi e rimborsi da privati	1.292.917,42	-	-	-	-
	AA0940	A.6) Compartecipazione alla spesa per prestazioni sanitarie (Ticket)	4.458.998,49	-	-	-	-
	AA0950	A.6.A) Compartecipazione alla spesa per prestazioni sanitarie - Ticket sulle prestazioni di specialistica ambulatoriale e APA-PAC	4.458.998,49	-	-	-	-
	AA0960	A.6.B) Compartecipazione alla spesa per prestazioni sanitarie - Ticket sul pronto soccorso	-	-	-	-	-
	AA0970	A.6.C) Compartecipazione alla spesa per prestazioni sanitarie (Ticket) - Altro	-	-	-	-	-
	AA0980	A.7) Quota contributi c/capitale imputata all'esercizio	21.773.126,17	-	-	-	-
	AA0990	A.7.A) Quota imputata all'esercizio dei finanziamenti per investimenti dallo Stato	-	-	-	-	-
	AA1000	A.7.B) Quota imputata all'esercizio dei finanziamenti per investimenti da Regione	12.008.988,01	-	-	-	-
	AA1010	A.7.C) Quota imputata all'esercizio dei finanziamenti per beni di prima dotazione	-	-	-	-	-
	AA1020	A.7.D) Quota imputata all'esercizio dei contributi in c/ esercizio FSR destinati ad investimenti	6.763.648,70	-	-	-	-
	AA1030	A.7.E) Quota imputata all'esercizio degli altri contributi in c/ esercizio destinati ad investimenti	-	-	-	-	-
	AA1040	A.7.F) Quota imputata all'esercizio di altre poste del patrimonio netto	3.000.489,46	-	-	-	-
	AA1050	A.8) Incrementi delle immobilizzazioni per lavori interni	-	-	-	-	-
	AA1060	A.9) Altri ricavi e proventi	241.391,39	-	-	-	-
	AA1070	A.9.A) Ricavi per prestazioni non sanitarie	106.646,49	-	-	-	-
	AA1080	A.9.B) Fitti attivi ed altri proventi da attività immobiliari	33.474,26	-	-	-	-
	AA1090	A.9.C) Altri proventi diversi	101.270,64	-	-	-	-
	AZ9999	Totale valore della produzione (A)	939.833.412,74	26.793.594,58	2.379.140,67	11.431.112,86	12.983.341,05

Cons	CODICE	DESCRIZIONE	Colonna 1	Colonna 2 = somma colonne 3,4 e 5	Colonna 3	Colonna 4	Colonna 5
		B) Costi della produzione	-	-	-	-	-
	BA0010	B.1) Acquisti di beni	119.123.034,09	7.271.464,97	-	-	7.271.464,97
	BA0020	B.1.A) Acquisti di beni sanitari	117.868.495,10	6.914.131,64	-	-	6.914.131,64
	BA0030	B.1.A.1) Prodotti farmaceutici ed emoderivati	52.390.421,41	1.636.506,17	-	-	1.636.506,17
	BA0040	B.1.A.1.1) Medicinali con AIC, ad eccezione di vaccini, emoderivati di produzione regionale, ossigeno e altri gas medicali	49.864.969,55	926.506,17	-	-	926.506,17
	BA0050	B.1.A.1.2) Medicinali senza AIC	530.496,88	-	-	-	-
	BA0051	B.1.A.1.3) Ossigeno e altri gas medicali	1.994.954,98	710.000,00	-	-	710.000,00
	BA0060	B.1.A.1.4) Emoderivati di produzione regionale	-	-	-	-	-
R	BA0061	B.1.A.1.4.1) Emoderivati di produzione regionale da pubblico (Aziende sanitarie pubbliche della Regione) - Mobilità intraregionale	-	-	-	-	-
S	BA0062	B.1.A.1.4.2) Emoderivati di produzione regionale da pubblico (Aziende sanitarie pubbliche della Regione) - Mobilità extraregionale	-	-	-	-	-
	BA0063	B.1.A.1.4.3) Emoderivati di produzione regionale da altri soggetti	-	-	-	-	-
	BA0070	B.1.A.2) Sangue ed emocomponenti	844.669,75	-	-	-	-
R	BA0080	B.1.A.2.1) da pubblico (Aziende sanitarie pubbliche della Regione) – Mobilità intraregionale	467.197,00	-	-	-	-
S	BA0090	B.1.A.2.2) da pubblico (Aziende sanitarie pubbliche extra Regione) – Mobilità extraregionale	-	-	-	-	-
	BA0100	B.1.A.2.3) da altri soggetti	377.472,75	-	-	-	-
	BA0210	B.1.A.3) Dispositivi medici	32.282.705,70	5.025.010,34	-	-	5.025.010,34
	BA0220	B.1.A.3.1) Dispositivi medici	19.311.145,30	1.047.857,53	-	-	1.047.857,53
	BA0230	B.1.A.3.2) Dispositivi medici impiantabili attivi	1.915.568,98	-	-	-	-
	BA0240	B.1.A.3.3) Dispositivi medico diagnostici in vitro (IVD)	11.055.991,42	3.977.152,81	-	-	3.977.152,81
	BA0250	B.1.A.4) Prodotti dietetici	1.071.357,01	-	-	-	-
	BA0260	B.1.A.5) Materiali per la profilassi (vaccini)	7.091.149,98	-	-	-	-
	BA0270	B.1.A.6) Prodotti chimici	-	-	-	-	-
	BA0280	B.1.A.7) Materiali e prodotti per uso veterinario	84.103,32	-	-	-	-
	BA0290	B.1.A.8) Altri beni e prodotti sanitari	751.888,89	252.615,13	-	-	252.615,13
R	BA0300	B.1.A.9) Beni e prodotti sanitari da Aziende sanitarie pubbliche della Regione	23.352.199,04	-	-	-	-
R	BA0301	B.1.A.9.1) Prodotti farmaceutici ed emoderivati	23.351.119,04	-	-	-	-
R	BA0303	B.1.A.9.3) Dispositivi medici	-	-	-	-	-
R	BA0304	B.1.A.9.4) Prodotti dietetici	1.080,00	-	-	-	-
R	BA0305	B.1.A.9.5) Materiali per la profilassi (vaccini)	-	-	-	-	-
R	BA0306	B.1.A.9.6) Prodotti chimici	-	-	-	-	-
R	BA0307	B.1.A.9.7) Materiali e prodotti per uso veterinario	-	-	-	-	-
R	BA0308	B.1.A.9.8) Altri beni e prodotti sanitari	-	-	-	-	-
	BA0310	B.1.B) Acquisti di beni non sanitari	1.254.538,99	357.333,33	-	-	357.333,33
	BA0320	B.1.B.1) Prodotti alimentari	-	-	-	-	-
	BA0330	B.1.B.2) Materiali di guardaroba, di pulizia e di convivenza in genere	9.913,36	5.000,00	-	-	5.000,00
	BA0340	B.1.B.3) Combustibili, carburanti e lubrificanti	197.870,92	-	-	-	-
	BA0350	B.1.B.4) Supporti informatici e cancelleria	970.689,59	352.333,33	-	-	352.333,33
	BA0360	B.1.B.5) Materiale per la manutenzione	7.694,88	-	-	-	-
	BA0370	B.1.B.6) Altri beni e prodotti non sanitari	68.370,24	-	-	-	-
R	BA0380	B.1.B.7) Beni e prodotti non sanitari da Aziende sanitarie pubbliche della Regione	-	-	-	-	-
	BA0390	B.2) Acquisti di servizi	525.437.280,94	28.941.999,48	2.379.140,68	3.843.804,45	22.719.054,35
	BA0400	B.2.A) Acquisti servizi sanitari	471.457.381,98	24.272.503,09	2.379.140,68	3.733.804,45	18.159.557,97
	BA0410	B.2.A.1) Acquisti servizi sanitari per medicina di base	57.550.853,59	2.321.313,45	-	2.321.313,45	-
	BA0420	B.2.A.1.1) - da convenzione	57.383.276,33	2.321.313,45	-	2.321.313,45	-
	BA0430	B.2.A.1.1.A) Costi per assistenza MMG	40.035.381,24	1.681.004,99	-	1.681.004,99	-
	BA0440	B.2.A.1.1.B) Costi per assistenza PLS	8.451.860,70	237.563,46	-	237.563,46	-
	BA0450	B.2.A.1.1.C) Costi per assistenza Continuità assistenziale	6.918.297,23	212.320,00	-	212.320,00	-
	BA0460	B.2.A.1.1.D) Altro (medicina dei servizi, psicologi, medici 118, ecc)	1.977.737,16	190.425,00	-	190.425,00	-
R	BA0470	B.2.A.1.2) - da pubblico (Aziende sanitarie pubbliche della Regione) - Mobilità intraregionale	-	-	-	-	-
S	BA0480	B.2.A.1.3) - da pubblico (Aziende sanitarie pubbliche Extraregione) - Mobilità extraregionale	167.577,26	-	-	-	-
	BA0490	B.2.A.2) Acquisti servizi sanitari per farmaceutica	71.528.290,64	-	-	-	-
	BA0500	B.2.A.2.1) - da convenzione	70.985.242,10	-	-	-	-
R	BA0510	B.2.A.2.2) - da pubblico (Aziende sanitarie pubbliche della Regione)- Mobilità intraregionale	-	-	-	-	-
S	BA0520	B.2.A.2.3) - da pubblico (Extraregione)	543.048,54	-	-	-	-
	BA0530	B.2.A.3) Acquisti servizi sanitari per assistenza specialistica ambulatoriale	48.729.020,08	808.545,57	-	-	808.545,57
R	BA0540	B.2.A.3.1) - da pubblico (Aziende sanitarie pubbliche della Regione)	13.805.949,97	-	-	-	-
R	BA0541	B.2.A.3.2) prestazioni di pronto soccorso non seguite da ricovero - da pubblico (Aziende sanitarie pubbliche della Regione)	968.833,98	-	-	-	-
	BA0550	B.2.A.3.3) - da pubblico (altri soggetti pubbl. della Regione)	-	-	-	-	-
	BA0551	B.2.A.3.4) prestazioni di pronto soccorso non seguite da ricovero - da pubblico (altri soggetti pubbl. della Regione)	-	-	-	-	-
S	BA0560	B.2.A.3.5) - da pubblico (Extraregione)	11.144.775,40	-	-	-	-

Cons	CODICE	DESCRIZIONE		Colonna 1	Colonna 2 = somma colonne 3,4 e 5	Colonna 3	Colonna 4	Colonna 5
S	BA0561	B.2.A.3.6) prestazioni di pronto soccorso non seguite da ricovero - da pubblico (Extraregione)	NF	-	-	-	-	-
	BA0570	B.2.A.3.7) - da privato - Medici SUMAI	NF	8.930.855,53	44.800,00	-	-	44.800,00
	BA0580	B.2.A.3.8) - da privato	NF	13.530.430,02	763.745,57	-	-	763.745,57
	BA0590	B.2.A.3.8.A) Servizi sanitari per assistenza specialistica da IRCCS privati e Policlinici privati	NF	-	-	-	-	-
	BA0591	B.2.A.3.8.B) Servizi sanitari per prestazioni di pronto soccorso non seguite da ricovero - da IRCCS privati e Policlinici privati	NF	-	-	-	-	-
	BA0600	B.2.A.3.8.C) Servizi sanitari per assistenza specialistica da Ospedali Classificati privati	NF	-	-	-	-	-
	BA0601	B.2.A.3.8.D) Servizi sanitari per prestazioni di pronto soccorso non seguite da ricovero - da Ospedali Classificati privati	NF	-	-	-	-	-
	BA0610	B.2.A.3.8.E) Servizi sanitari per assistenza specialistica da Case di Cura private	NF	5.324.859,84	-	-	-	-
	BA0611	B.2.A.3.8.F) Servizi sanitari per prestazioni di pronto soccorso non seguite da ricovero - da Case di Cura private	NF	-	-	-	-	-
	BA0620	B.2.A.3.8.G) Servizi sanitari per assistenza specialistica da altri privati	NF	8.205.570,18	763.745,57	-	-	763.745,57
	BA0621	B.2.A.3.8.H) Servizi sanitari per prestazioni di pronto soccorso non seguite da ricovero - da altri privati	NF	-	-	-	-	-
	BA0630	B.2.A.3.9) - da privato per cittadini non residenti - Extraregione (mobilità attiva in compensazione)	NF	348.175,18	-	-	-	-
	BA0631	B.2.A.3.10) Servizi sanitari per prestazioni di pronto soccorso non seguite da ricovero - da privato per cittadini non residenti - Extraregione (mobilità attiva in compensazione)	NF	-	-	-	-	-
	BA0640	B.2.A.4) Acquisti servizi sanitari per assistenza riabilitativa		9.187.062,65	-	-	-	-
R	BA0650	B.2.A.4.1) - da pubblico (Aziende sanitarie pubbliche della Regione)	NF	818.469,24	-	-	-	-
	BA0660	B.2.A.4.2) - da pubblico (altri soggetti pubbl. della Regione)	NF	-	-	-	-	-
SS	BA0670	B.2.A.4.3) - da pubblico (Extraregione) non soggetti a compensazione	NF	-	-	-	-	-
	BA0680	B.2.A.4.4) - da privato (intraregionale)	NF	7.616.167,52	-	-	-	-
	BA0690	B.2.A.4.5) - da privato (extraregionale)	NF	752.425,89	-	-	-	-
	BA0700	B.2.A.5) Acquisti servizi sanitari per assistenza integrativa		9.966.771,57	-	-	-	-
R	BA0710	B.2.A.5.1) - da pubblico (Aziende sanitarie pubbliche della Regione)	NF	-	-	-	-	-
	BA0720	B.2.A.5.2) - da pubblico (altri soggetti pubbl. della Regione)	NF	-	-	-	-	-
S	BA0730	B.2.A.5.3) - da pubblico (Extraregione)	NF	-	-	-	-	-
	BA0740	B.2.A.5.4) - da privato	NF	9.966.771,57	-	-	-	-
	BA0750	B.2.A.6) Acquisti servizi sanitari per assistenza protesica		13.507.359,98	-	-	-	-
R	BA0760	B.2.A.6.1) - da pubblico (Aziende sanitarie pubbliche della Regione)	NF	-	-	-	-	-
	BA0770	B.2.A.6.2) - da pubblico (altri soggetti pubbl. della Regione)	NF	-	-	-	-	-
S	BA0780	B.2.A.6.3) - da pubblico (Extraregione)	NF	-	-	-	-	-
	BA0790	B.2.A.6.4) - da privato	NF	13.507.359,98	-	-	-	-
	BA0800	B.2.A.7) Acquisti servizi sanitari per assistenza ospedaliera		152.378.604,55	10.449.984,70	-	-	10.449.984,70
R	BA0810	B.2.A.7.1) - da pubblico (Aziende sanitarie pubbliche della Regione)	NF	76.714.589,87	-	-	-	-
	BA0820	B.2.A.7.2) - da pubblico (altri soggetti pubbl. della Regione)	NF	-	-	-	-	-
S	BA0830	B.2.A.7.3) - da pubblico (Extraregione)	NF	35.471.170,87	-	-	-	-
	BA0840	B.2.A.7.4) - da privato	NF	40.192.843,81	10.449.984,70	-	-	10.449.984,70
	BA0850	B.2.A.7.4.A) Servizi sanitari per assistenza ospedaliera da IRCCS privati e Policlinici privati	NF	-	-	-	-	-
	BA0860	B.2.A.7.4.B) Servizi sanitari per assistenza ospedaliera da Ospedali Classificati privati	NF	-	-	-	-	-
	BA0870	B.2.A.7.4.C) Servizi sanitari per assistenza ospedaliera da Case di Cura private	NF	39.523.362,43	10.449.984,70	-	-	10.449.984,70
	BA0880	B.2.A.7.4.D) Servizi sanitari per assistenza ospedaliera da altri privati	NF	669.481,38	-	-	-	-
	BA0890	B.2.A.7.5) - da privato per cittadini non residenti - Extraregione (mobilità attiva in compensazione)	NF	-	-	-	-	-
	BA0900	B.2.A.8) Acquisto prestazioni di psichiatria residenziale e semiresidenziale		10.293.062,17	-	-	-	-
R	BA0910	B.2.A.8.1) - da pubblico (Aziende sanitarie pubbliche della Regione)	NF	2.832.160,37	-	-	-	-
	BA0920	B.2.A.8.2) - da pubblico (altri soggetti pubbl. della Regione)	NF	-	-	-	-	-
SS	BA0930	B.2.A.8.3) - da pubblico (Extraregione) - non soggette a compensazione	NF	-	-	-	-	-
	BA0940	B.2.A.8.4) - da privato (intraregionale)	NF	6.345.499,90	-	-	-	-
	BA0950	B.2.A.8.5) - da privato (extraregionale)	NF	1.115.401,90	-	-	-	-
	BA0960	B.2.A.9) Acquisto prestazioni di distribuzione farmaci File F		34.480.250,63	-	-	-	-
R	BA0970	B.2.A.9.1) - da pubblico (Aziende sanitarie pubbliche della Regione) - Mobilità intraregionale	NF	25.228.620,06	-	-	-	-
	BA0980	B.2.A.9.2) - da pubblico (altri soggetti pubbl. della Regione)	NF	-	-	-	-	-
S	BA0990	B.2.A.9.3) - da pubblico (Extraregione)	NF	2.730.690,35	-	-	-	-
	BA1000	B.2.A.9.4) - da privato (intraregionale)	NF	6.520.940,22	-	-	-	-
	BA1010	B.2.A.9.5) - da privato (extraregionale)	NF	-	-	-	-	-
	BA1020	B.2.A.9.6) - da privato per cittadini non residenti - Extraregione (mobilità attiva in compensazione)	NF	-	-	-	-	-
	BA1030	B.2.A.10) Acquisto prestazioni termali in convenzione		601.134,08	-	-	-	-

Cons	CODICE	DESCRIZIONE	Colonna 1	Colonna 2 = somma colonne 3,4 e 5	Colonna 3	Colonna 4	Colonna 5
R	BA1040	B.2.A.10.1) - da pubblico (Aziende sanitarie pubbliche della Regione) - Mobilità intraregionale	NF	255,56	-	-	-
	BA1050	B.2.A.10.2) - da pubblico (altri soggetti pubbl. della Regione)	NF	-	-	-	-
S	BA1060	B.2.A.10.3) - da pubblico (Extraregione)	NF	59.526,99	-	-	-
	BA1070	B.2.A.10.4) - da privato	NF	541.351,53	-	-	-
	BA1080	B.2.A.10.5) - da privato per cittadini non residenti - Extraregione (mobilità attiva in compensazione)	NF	-	-	-	-
	BA1090	B.2.A.11) Acquisto prestazioni di trasporto sanitario		4.294.774,32	870.093,33	-	870.093,33
R	BA1100	B.2.A.11.1) - da pubblico (Aziende sanitarie pubbliche della Regione) - Mobilità intraregionale	NF	201.669,36	-	-	-
	BA1110	B.2.A.11.2) - da pubblico (altri soggetti pubbl. della Regione)	NF	-	-	-	-
S	BA1120	B.2.A.11.3) - da pubblico (Extraregione)	NF	200.271,44	-	-	-
	BA1130	B.2.A.11.4) - da privato	NF	3.892.833,52	870.093,33	-	870.093,33
	BA1140	B.2.A.12) Acquisto prestazioni Socio-Sanitarie a rilevanza sanitaria		36.961.615,10	3.804.198,19	-	1.412.491,00
R	BA1150	B.2.A.12.1) - da pubblico (Aziende sanitarie pubbliche della Regione) - Mobilità intraregionale	NF	1.024.841,43	-	-	-
R	BA1151	B.2.A.12.1.A) Assistenza domiciliare integrata (ADI)	NF	-	-	-	-
R	BA1152	B.2.A.12.1.B) Altre prestazioni socio-sanitarie a rilevanza sanitaria	NF	1.024.841,43	-	-	-
	BA1160	B.2.A.12.2) - da pubblico (altri soggetti pubblici della Regione)	NF	-	-	-	-
S	BA1161	B.2.A.12.3) - da pubblico (Extraregione) - Acquisto di Altre prestazioni sociosanitarie a rilevanza sanitaria erogate a soggetti pubblici Extraregione	NF	-	-	-	-
SS	BA1170	B.2.A.12.4) - da pubblico (Extraregione) non soggette a compensazione	NF	1.454,00	-	-	-
	BA1180	B.2.A.12.5) - da privato (intraregionale)	NF	34.636.101,73	3.804.198,19	1.412.491,00	2.391.707,19
	BA1190	B.2.A.12.6) - da privato (extraregionale)	NF	1.299.217,94	-	-	-
	BA1200	B.2.A.13) Compartecipazione al personale per att. libero-prof. (intramoenia)		2.051.449,51	-	-	-
	BA1210	B.2.A.13.1) Compartecipazione al personale per att. libero professionale intramoenia - Area ospedaliera	NF	-	-	-	-
	BA1220	B.2.A.13.2) Compartecipazione al personale per att. libero professionale intramoenia - Area specialistica	NF	2.051.379,90	-	-	-
	BA1230	B.2.A.13.3) Compartecipazione al personale per att. libero professionale intramoenia - Area sanità pubblica	NF	-	-	-	-
	BA1240	B.2.A.13.4) Compartecipazione al personale per att. libero professionale intramoenia - Consulenze (ex art. 55 c.1 lett. c), d) ed ex Art. 57-58)	NF	69,61	-	-	-
R	BA1250	B.2.A.13.5) Compartecipazione al personale per att. libero professionale intramoenia - Consulenze (ex art. 55 c.1 lett. c), d) ed ex Art. 57-58) (Aziende sanitarie pubbliche della Regione)	NF	-	-	-	-
	BA1260	B.2.A.13.6) Compartecipazione al personale per att. libero professionale intramoenia - Altro	NF	-	-	-	-
R	BA1270	B.2.A.13.7) Compartecipazione al personale per att. libero professionale intramoenia - Altro (Aziende sanitarie pubbliche della Regione)	NF	-	-	-	-
	BA1280	B.2.A.14) Rimborsi, assegni e contributi sanitari		4.709.965,04	-	-	-
	BA1290	B.2.A.14.1) Contributi ad associazioni di volontariato	NF	-	-	-	-
	BA1300	B.2.A.14.2) Rimborsi per cure all'estero	NF	84.691,78	-	-	-
	BA1310	B.2.A.14.3) Contributi a società partecipate e/o enti dipendenti della Regione	NF	4.823,64	-	-	-
	BA1320	B.2.A.14.4) Contributo Legge 210/92	NF	2.153.893,50	-	-	-
	BA1330	B.2.A.14.5) Altri rimborsi, assegni e contributi	NF	2.447.924,56	-	-	-
R	BA1340	B.2.A.14.6) Rimborsi, assegni e contributi v/Aziende sanitarie pubbliche della Regione	NF	18.631,56	-	-	-
R	BA1341	B.2.A.14.7) Rimborsi, assegni e contributi v/Regione - GSA	NF	-	-	-	-
	BA1350	B.2.A.15) Consulenze, Collaborazioni, Interinale e altre prestazioni di lavoro sanitarie e sociosanitarie		13.269.094,61	6.015.007,85	2.379.140,68	3.635.867,18
R	BA1360	B.2.A.15.1) Consulenze sanitarie e sociosanitarie da Aziende sanitarie pubbliche della Regione	NF	70.792,20	-	-	-
	BA1370	B.2.A.15.2) Consulenze sanitarie e sociosanitarie da terzi - Altri soggetti pubblici	NF	394.434,61	-	-	-
	BA1380	B.2.A.15.3) Consulenze, Collaborazioni, Interinale e altre prestazioni di lavoro sanitarie e sociosanitarie da privato	NF	12.803.867,80	6.015.007,85	2.379.140,68	3.635.867,18
	BA1390	B.2.A.15.3.A) Consulenze sanitarie da privato - articolo 55, comma 2, CCNL 8 giugno 2000	NF	3.064.659,48	2.163.110,25	-	2.163.110,25
	BA1400	B.2.A.15.3.B) Altre consulenze sanitarie e sociosanitarie da privato	NF	6.345.252,23	3.851.897,60	2.379.140,68	1.472.756,93
	BA1410	B.2.A.15.3.C) Collaborazioni coordinate e continuative sanitarie e sociosanitarie da privato	NF	-	-	-	-
	BA1420	B.2.A.15.3.D) Indennità a personale universitario - area sanitaria	NF	-	-	-	-
	BA1430	B.2.A.15.3.E) Lavoro interinale - area sanitaria	NF	-	-	-	-
	BA1440	B.2.A.15.3.F) Altre collaborazioni e prestazioni di lavoro - area sanitaria	NF	3.393.956,09	-	-	-
	BA1450	B.2.A.15.4) Rimborso oneri stipendiali del personale sanitario in comando	NF	-	-	-	-

Cons	CODICE	DESCRIZIONE	Colonna 1	Colonna 2 = somma colonne 3,4 e 5	Colonna 3	Colonna 4	Colonna 5
R	BA1460	B.2.A.15.4.A) Rimborsamento oneri stipendiali personale sanitario in comando da Aziende sanitarie pubbliche della Regione	-	-	-	-	-
	BA1470	B.2.A.15.4.B) Rimborsamento oneri stipendiali personale sanitario in comando da Regioni, soggetti pubblici e da Università	-	-	-	-	-
SS	BA1480	B.2.A.15.4.C) Rimborsamento oneri stipendiali personale sanitario in comando da aziende di altre Regioni (Extraregione)	-	-	-	-	-
	BA1490	B.2.A.16) Altri servizi sanitari e sociosanitari a rilevanza sanitaria	1.948.073,46	3.360,00	-	-	3.360,00
R	BA1500	B.2.A.16.1) Altri servizi sanitari e sociosanitari a rilevanza sanitaria da pubblico - Aziende sanitarie pubbliche della Regione	1.001.729,40	-	-	-	-
	BA1510	B.2.A.16.2) Altri servizi sanitari e sociosanitari a rilevanza sanitaria da pubblico - Altri soggetti pubblici della Regione	80.780,08	-	-	-	-
SS	BA1520	B.2.A.16.3) Altri servizi sanitari e sociosanitari a rilevanza sanitaria da pubblico (Extraregione)	200.250,74	-	-	-	-
	BA1530	B.2.A.16.4) Altri servizi sanitari da privato	665.313,24	3.360,00	-	-	3.360,00
	BA1540	B.2.A.16.5) Costi per servizi sanitari - Mobilità internazionale passiva	-	-	-	-	-
R	BA1541	B.2.A.16.6) Costi per servizi sanitari - Mobilità internazionale passiva rilevata dalle ASL	-	-	-	-	-
SS	BA1542	B.2.A.16.7) Costi per prestazioni sanitarie erogate da aziende sanitarie estere (fatturate direttamente)	-	-	-	-	-
S	BA1550	B.2.A.17) Costi GSA per differenziale saldo mobilità interregionale	-	-	-	-	-
	BA1560	B.2.B) Acquisti di servizi non sanitari	53.979.898,96	4.669.496,39	-	110.000,00	4.559.496,39
	BA1570	B.2.B.1) Servizi non sanitari	51.902.115,39	4.669.496,39	-	110.000,00	4.559.496,39
	BA1580	B.2.B.1.1) Lavanderia	1.561.829,16	504.000,00	-	-	504.000,00
	BA1590	B.2.B.1.2) Pulizia	8.184.963,68	1.500.000,00	-	-	1.500.000,00
	BA1600	B.2.B.1.3) Mensa	6.496.651,56	16.000,00	-	-	16.000,00
	BA1601	B.2.B.1.3.A) Mensa dipendenti	1.803.908,06	-	-	-	-
	BA1602	B.2.B.1.3.B) Mensa degenti	4.692.743,50	16.000,00	-	-	16.000,00
	BA1610	B.2.B.1.4) Riscaldamento	5.644.472,99	300.000,00	-	-	300.000,00
	BA1620	B.2.B.1.5) Servizi di assistenza informatica	5.351.337,47	-	-	-	-
	BA1630	B.2.B.1.6) Servizi trasporti (non sanitari)	111.967,24	24.000,00	-	-	24.000,00
	BA1640	B.2.B.1.7) Smaltimento rifiuti	1.668.276,60	413.333,33	-	-	413.333,33
	BA1650	B.2.B.1.8) Utenze telefoniche	941.047,74	-	-	-	-
	BA1660	B.2.B.1.9) Utenze elettricità	5.375.312,78	-	-	-	-
	BA1670	B.2.B.1.10) Altre utenze	1.016.463,93	-	-	-	-
	BA1680	B.2.B.1.11) Premi di assicurazione	4.192.073,77	-	-	-	-
	BA1690	B.2.B.1.11.A) Premi di assicurazione - R.C. Professionale	3.906.228,66	-	-	-	-
	BA1700	B.2.B.1.11.B) Premi di assicurazione - Altri premi assicurativi	285.845,11	-	-	-	-
	BA1710	B.2.B.1.12) Altri servizi non sanitari	11.357.718,47	1.912.163,05	-	110.000,00	1.802.163,05
R	BA1720	B.2.B.1.12.A) Altri servizi non sanitari da pubblico (Aziende sanitarie pubbliche della Regione)	-	-	-	-	-
	BA1730	B.2.B.1.12.B) Altri servizi non sanitari da altri soggetti pubblici	40.299,00	-	-	-	-
	BA1740	B.2.B.1.12.C) Altri servizi non sanitari da privato	11.317.419,47	1.912.163,05	-	110.000,00	1.802.163,05
	BA1750	B.2.B.2) Consulenze, Collaborazioni, Interinale e altre prestazioni di lavoro non sanitarie	1.973.482,73	-	-	-	-
R	BA1760	B.2.B.2.1) Consulenze non sanitarie da Aziende sanitarie pubbliche della Regione	24.102,00	-	-	-	-
	BA1770	B.2.B.2.2) Consulenze non sanitarie da Terzi - Altri soggetti pubblici	-	-	-	-	-
	BA1780	B.2.B.2.3) Consulenze, Collaborazioni, Interinale e altre prestazioni di lavoro non sanitarie da privato	1.949.380,73	-	-	-	-
	BA1790	B.2.B.2.3.A) Consulenze non sanitarie da privato	1.421.590,51	-	-	-	-
	BA1800	B.2.B.2.3.B) Collaborazioni coordinate e continuative non sanitarie da privato	527.790,22	-	-	-	-
	BA1810	B.2.B.2.3.C) Indennità a personale universitario - area non sanitaria	-	-	-	-	-
	BA1820	B.2.B.2.3.D) Lavoro interinale - area non sanitaria	-	-	-	-	-
	BA1830	B.2.B.2.3.E) Altre collaborazioni e prestazioni di lavoro - area non sanitaria	-	-	-	-	-
	BA1831	B.2.B.2.3.F) Altre Consulenze non sanitarie da privato - in attuazione dell'art.79, comma 1 sexies lettera c), del D.L. 112/2008, convertito con legge 133/2008 e della legge 23 dicembre 2009 n. 191.	-	-	-	-	-
	BA1840	B.2.B.2.4) Rimborsamento oneri stipendiali del personale non sanitario in comando	-	-	-	-	-
R	BA1850	B.2.B.2.4.A) Rimborsamento oneri stipendiali personale non sanitario in comando da Aziende sanitarie pubbliche della Regione	-	-	-	-	-
	BA1860	B.2.B.2.4.B) Rimborsamento oneri stipendiali personale non sanitario in comando da Regione, soggetti pubblici e da Università	-	-	-	-	-
SS	BA1870	B.2.B.2.4.C) Rimborsamento oneri stipendiali personale non sanitario in comando da aziende di altre Regioni (Extraregione)	-	-	-	-	-
	BA1880	B.2.B.3) Formazione (esternalizzata e non)	104.300,84	-	-	-	-
	BA1890	B.2.B.3.1) Formazione (esternalizzata e non) da pubblico	14.985,00	-	-	-	-
	BA1900	B.2.B.3.2) Formazione (esternalizzata e non) da privato	89.315,84	-	-	-	-
	BA1910	B.3) Manutenzione e riparazione (ordinaria esternalizzata)	13.682.558,72	133.333,33	-	-	133.333,33

Cons	CODICE	DESCRIZIONE		Colonna 1	Colonna 2 = somma colonne 3,4 e 5	Colonna 3	Colonna 4	Colonna 5
	BA1920	B.3.A) Manutenzione e riparazione ai fabbricati e loro pertinenze	NF	3.317.279,30	133.333,33	-	-	133.333,33
	BA1930	B.3.B) Manutenzione e riparazione agli impianti e macchinari	NF	5.441.783,69	-	-	-	-
	BA1940	B.3.C) Manutenzione e riparazione alle attrezzature sanitarie e scientifiche	NF	4.613.660,05	-	-	-	-
	BA1950	B.3.D) Manutenzione e riparazione ai mobili e arredi	NF	-	-	-	-	-
	BA1960	B.3.E) Manutenzione e riparazione agli automezzi	NF	83.031,89	-	-	-	-
	BA1970	B.3.F) Altre manutenzioni e riparazioni	NF	226.803,79	-	-	-	-
R	BA1980	B.3.G) Manutenzioni e riparazioni da Aziende sanitarie pubbliche della Regione	NF	-	-	-	-	-
	BA1990	B.4) Godimento di beni di terzi		2.045.953,83	-	-	-	-
	BA2000	B.4.A) Fitti passivi	NF	152.356,76	-	-	-	-
	BA2010	B.4.B) Canoni di noleggio		1.893.597,07	-	-	-	-
	BA2020	B.4.B.1) Canoni di noleggio - area sanitaria	NF	1.669.076,75	-	-	-	-
	BA2030	B.4.B.2) Canoni di noleggio - area non sanitaria	NF	224.520,32	-	-	-	-
	BA2040	B.4.C) Canoni di leasing		-	-	-	-	-
	BA2050	B.4.C.1) Canoni di leasing - area sanitaria	NF	-	-	-	-	-
	BA2060	B.4.C.2) Canoni di leasing - area non sanitaria	NF	-	-	-	-	-
	BA2061	B.4.D) Canoni di project financing	NF	-	-	-	-	-
R	BA2070	B.4.E) Locazioni e noleggi da Aziende sanitarie pubbliche della Regione	NF	-	-	-	-	-
	BA2080	Totale Costo del personale		212.534.769,23	12.166.862,50	-	8.096.748,65	4.070.113,85
	BA2090	B.5) Personale del ruolo sanitario		185.091.129,81	10.390.827,77	-	6.939.066,24	3.451.761,52
	BA2100	B.5.A) Costo del personale dirigente ruolo sanitario		86.414.736,48	3.725.135,15	-	2.594.131,45	1.131.003,70
	BA2110	B.5.A.1) Costo del personale dirigente medico		77.312.229,99	3.427.754,02	-	2.400.287,89	1.027.466,13
	BA2120	B.5.A.1.1) Costo del personale dirigente medico - tempo indeterminato	NF	71.846.693,41	1.400.799,76	-	1.079.047,23	321.752,53
	BA2130	B.5.A.1.2) Costo del personale dirigente medico - tempo determinato	NF	5.465.536,58	2.026.954,26	-	1.321.240,66	705.713,61
	BA2140	B.5.A.1.3) Costo del personale dirigente medico - altro	NF	-	-	-	-	-
	BA2150	B.5.A.2) Costo del personale dirigente non medico		9.102.506,49	297.381,13	-	193.843,56	103.537,56
	BA2160	B.5.A.2.1) Costo del personale dirigente non medico - tempo indeterminato	NF	7.578.509,76	-	-	-	-
	BA2170	B.5.A.2.2) Costo del personale dirigente non medico - tempo determinato	NF	1.523.996,73	297.381,13	-	193.843,56	103.537,56
	BA2180	B.5.A.2.3) Costo del personale dirigente non medico - altro	NF	-	-	-	-	-
	BA2190	B.5.B) Costo del personale comparto ruolo sanitario		98.676.393,33	6.665.692,61	-	4.344.934,79	2.320.757,83
	BA2200	B.5.B.1) Costo del personale comparto ruolo sanitario - tempo indeterminato	NF	92.612.469,04	4.332.717,40	-	2.824.218,83	1.508.498,58
	BA2210	B.5.B.2) Costo del personale comparto ruolo sanitario - tempo determinato	NF	6.063.924,29	2.332.975,21	-	1.520.715,96	812.259,25
	BA2220	B.5.B.3) Costo del personale comparto ruolo sanitario - altro	NF	-	-	-	-	-
	BA2230	B.6) Personale del ruolo professionale		742.009,55	-	-	-	-
	BA2240	B.6.A) Costo del personale dirigente ruolo professionale		531.887,17	-	-	-	-
	BA2250	B.6.A.1) Costo del personale dirigente ruolo professionale - tempo indeterminato	NF	531.887,17	-	-	-	-
	BA2260	B.6.A.2) Costo del personale dirigente ruolo professionale - tempo determinato	NF	-	-	-	-	-
	BA2270	B.6.A.3) Costo del personale dirigente ruolo professionale - altro	NF	-	-	-	-	-
	BA2280	B.6.B) Costo del personale comparto ruolo professionale		210.122,38	-	-	-	-
	BA2290	B.6.B.1) Costo del personale comparto ruolo professionale - tempo indeterminato	NF	210.122,38	-	-	-	-
	BA2300	B.6.B.2) Costo del personale comparto ruolo professionale - tempo determinato	NF	-	-	-	-	-
	BA2310	B.6.B.3) Costo del personale comparto ruolo professionale - altro	NF	-	-	-	-	-
	BA2320	B.7) Personale del ruolo tecnico		16.937.251,78	1.776.034,73	-	1.157.682,41	618.352,32
	BA2330	B.7.A) Costo del personale dirigente ruolo tecnico		231.213,09	-	-	-	-
	BA2340	B.7.A.1) Costo del personale dirigente ruolo tecnico - tempo indeterminato	NF	231.213,09	-	-	-	-
	BA2350	B.7.A.2) Costo del personale dirigente ruolo tecnico - tempo determinato	NF	-	-	-	-	-
	BA2360	B.7.A.3) Costo del personale dirigente ruolo tecnico - altro	NF	-	-	-	-	-
	BA2370	B.7.B) Costo del personale comparto ruolo tecnico		16.706.038,69	1.776.034,73	-	1.157.682,41	618.352,32
	BA2380	B.7.B.1) Costo del personale comparto ruolo tecnico - tempo indeterminato	NF	14.282.765,64	537.319,76	-	350.244,07	187.075,69
	BA2390	B.7.B.2) Costo del personale comparto ruolo tecnico - tempo determinato	NF	2.423.273,05	1.238.714,97	-	807.438,34	431.276,63
	BA2400	B.7.B.3) Costo del personale comparto ruolo tecnico - altro	NF	-	-	-	-	-
	BA2410	B.8) Personale del ruolo amministrativo		9.764.378,09	-	-	-	-
	BA2420	B.8.A) Costo del personale dirigente ruolo amministrativo		966.559,25	-	-	-	-
	BA2430	B.8.A.1) Costo del personale dirigente ruolo amministrativo - tempo indeterminato	NF	769.321,41	-	-	-	-
	BA2440	B.8.A.2) Costo del personale dirigente ruolo amministrativo - tempo determinato	NF	197.145,68	-	-	-	-
	BA2450	B.8.A.3) Costo del personale dirigente ruolo amministrativo - altro	NF	92,16	-	-	-	-
	BA2460	B.8.B) Costo del personale comparto ruolo amministrativo		8.797.818,84	-	-	-	-

Cons	CODICE	DESCRIZIONE		Colonna 1	Colonna 2 = somma colonne 3,4 e 5	Colonna 3	Colonna 4	Colonna 5
	BA2470	B.8.B.1) Costo del personale comparto ruolo amministrativo - tempo indeterminato	NF	8.790.961,05	-	-	-	-
	BA2480	B.8.B.2) Costo del personale comparto ruolo amministrativo - tempo determinato	NF	6.857,79	-	-	-	-
	BA2490	B.8.B.3) Costo del personale comparto ruolo amministrativo - altro	NF	-	-	-	-	-
	BA2500	B.9) Oneri diversi di gestione		3.258.999,33	-	-	-	-
	BA2510	B.9.A) Imposte e tasse (escluso IRAP e IRES)	NF	1.132.872,41	-	-	-	-
	BA2520	B.9.B) Perdite su crediti	NF	-	-	-	-	-
	BA2530	B.9.C) Altri oneri diversi di gestione		2.126.126,92	-	-	-	-
	BA2540	B.9.C.1) Indennità, rimborso spese e oneri sociali per gli Organi Direttivi e Collegio Sindacale	NF	589.529,61	-	-	-	-
	BA2550	B.9.C.2) Altri oneri diversi di gestione	NF	1.536.597,31	-	-	-	-
R	BA2551	B.9.C.3) Altri oneri diversi di gestione da Aziende sanitarie pubbliche della Regione	NF	-	-	-	-	-
	BA2552	B.9.C.4) Altri oneri diversi di gestione - per Autoassicurazione	NF	-	-	-	-	-
	BA2560	Totale Ammortamenti		21.773.126,17	-	-	-	-
	BA2570	B.10) Ammortamenti delle immobilizzazioni immateriali	NF	73.847,59	-	-	-	-
	BA2580	B.11) Ammortamenti delle immobilizzazioni materiali		21.699.278,58	-	-	-	-
	BA2590	B.11.A) Ammortamento dei fabbricati		13.032.970,45	-	-	-	-
	BA2600	B.11.A.1) Ammortamenti fabbricati non strumentali (disponibili)	NF	-	-	-	-	-
	BA2610	B.11.A.2) Ammortamenti fabbricati strumentali (indisponibili)	NF	13.032.970,45	-	-	-	-
	BA2620	B.11.B) Ammortamenti delle altre immobilizzazioni materiali	NF	8.666.308,13	-	-	-	-
	BA2630	B.12) Svalutazione delle immobilizzazioni e dei crediti		-	-	-	-	-
	BA2640	B.12.A) Svalutazione delle immobilizzazioni immateriali e materiali	NF	-	-	-	-	-
	BA2650	B.12.B) Svalutazione dei crediti	NF	-	-	-	-	-
	BA2660	B.13) Variazione delle rimanenze		440.301,66	-	-	-	-
	BA2670	B.13.A) Variazione rimanenze sanitarie		443.306,45	-	-	-	-
	BA2671	B.13.A.1) Prodotti farmaceutici ed emoderivati	NF	579.230,55	-	-	-	-
	BA2672	B.13.A.2) Sangue ed emocomponenti	NF	-	-	-	-	-
	BA2673	B.13.A.3) Dispositivi medici	NF	482.840,33	-	-	-	-
	BA2674	B.13.A.4) Prodotti dietetici	NF	61.994,55	-	-	-	-
	BA2675	B.13.A.5) Materiali per la profilassi (vaccini)	NF	-	-	-	-	-
	BA2676	B.13.A.6) Prodotti chimici	NF	-	-	-	-	-
	BA2677	B.13.A.7) Materiali e prodotti per uso veterinario	NF	1.161,94	-	-	-	-
	BA2678	B.13.A.8) Altri beni e prodotti sanitari	NF	283.759,74	-	-	-	-
	BA2680	B.13.B) Variazione rimanenze non sanitarie		3.004,79	-	-	-	-
	BA2681	B.13.B.1) Prodotti alimentari	NF	50,23	-	-	-	-
	BA2682	B.13.B.2) Materiali di guardaroba, di pulizia, e di convivenza in genere	NF	813,17	-	-	-	-
	BA2683	B.13.B.3) Combustibili, carburanti e lubrificanti	NF	775,96	-	-	-	-
	BA2684	B.13.B.4) Supporti informatici e cancelleria	NF	675,01	-	-	-	-
	BA2685	B.13.B.5) Materiale per la manutenzione	NF	307,14	-	-	-	-
	BA2686	B.13.B.6) Altri beni e prodotti non sanitari	NF	383,28	-	-	-	-
	BA2690	B.14) Accantonamenti dell'esercizio		27.883.385,66	-	-	-	-
	BA2700	B.14.A) Accantonamenti per rischi		16.485.485,96	-	-	-	-
	BA2710	B.14.A.1) Accantonamenti per cause civili ed oneri processuali	NF	2.045.000,00	-	-	-	-
	BA2720	B.14.A.2) Accantonamenti per contenzioso personale dipendente	NF	3.814.887,00	-	-	-	-
	BA2730	B.14.A.3) Accantonamenti per rischi connessi all'acquisto di prestazioni sanitarie da privato	NF	4.374.000,00	-	-	-	-
	BA2740	B.14.A.4) Accantonamenti per copertura diretta dei rischi (autoassicurazione)	NF	1.091.000,00	-	-	-	-
	BA2741	B.14.A.5) Accantonamenti per franchigia assicurativa	NF	2.000.000,00	-	-	-	-
	BA2750	B.14.A.6) Altri accantonamenti per rischi	NF	3.160.598,96	-	-	-	-
	BA2751	B.14.A.7) Altri accantonamenti per interessi di mora	NF	-	-	-	-	-
	BA2760	B.14.B) Accantonamenti per premio di operosità (SUMAI)	NF	421.506,00	-	-	-	-
	BA2770	B.14.C) Accantonamenti per quote inutilizzate di contributi finalizzati e vincolati		-	-	-	-	-
	BA2771	B.14.C.1) Accantonamenti per quote inutilizzate contributi da Regione e Prov. Aut. per quota F.S. indistinto finalizzato	NF	-	-	-	-	-
	BA2780	B.14.C.2) Accantonamenti per quote inutilizzate contributi da Regione e Prov. Aut. per quota F.S. vincolato	NF	-	-	-	-	-
	BA2790	B.14.C.3) Accantonamenti per quote inutilizzate contributi da soggetti pubblici (extra fondo) vincolati	NF	-	-	-	-	-
	BA2800	B.14.C.4) Accantonamenti per quote inutilizzate contributi da soggetti pubblici per ricerca	NF	-	-	-	-	-
	BA2810	B.14.C.5) Accantonamenti per quote inutilizzate contributi vincolati da privati	NF	-	-	-	-	-
	BA2811	B.14.C.6) Accantonamenti per quote inutilizzate contributi da soggetti privati per ricerca	NF	-	-	-	-	-
	BA2820	B.14.D) Altri accantonamenti		10.976.393,70	-	-	-	-

Cons	CODICE	DESCRIZIONE		Colonna 1	Colonna 2 = somma colonne 3,4 e 5	Colonna 3	Colonna 4	Colonna 5
	BA2840	B.14.D.1) Acc. Rinnovi convenzioni MMG/PLS/MCA	NF	2.168.578,05	-	-	-	-
	BA2850	B.14.D.2) Acc. Rinnovi convenzioni Medici Sumai	NF	318.824,11	-	-	-	-
	BA2860	B.14.D.3) Acc. Rinnovi contratt.: dirigenza medica	NF	2.442.421,39	-	-	-	-
	BA2870	B.14.D.4) Acc. Rinnovi contratt.: dirigenza non medica	NF	283.883,40	-	-	-	-
	BA2880	B.14.D.5) Acc. Rinnovi contratt.: comparto	NF	5.762.686,75	-	-	-	-
	BA2881	B.14.D.6) Acc. per Trattamento di fine rapporto dipendenti	NF	-	-	-	-	-
	BA2882	B.14.D.7) Acc. per Trattamenti di quiescenza e simili	NF	-	-	-	-	-
	BA2883	B.14.D.8) Acc. per Fondi integrativi pensione	NF	-	-	-	-	-
	BA2884	B.14.D.9) Acc. Incentivi funzioni tecniche art. 113 D.lgs 50/2016	NF	-	-	-	-	-
	BA2890	B.14.D.10) Altri accantonamenti	NF	-	-	-	-	-
	BZ9999	Totale costi della produzione (B)		925.298.806,31	48.513.660,28	2.379.140,68	11.940.553,10	34.193.966,50
		C) Proventi e oneri finanziari	NF	-	-	-	-	-
	CA0010	C.1) Interessi attivi		2.644,57	-	-	-	-
	CA0020	C.1.A) Interessi attivi su c/tesoreria unica	NF	-	-	-	-	-
	CA0030	C.1.B) Interessi attivi su c/c postali e bancari	NF	-	-	-	-	-
	CA0040	C.1.C) Altri interessi attivi	NF	2.644,57	-	-	-	-
	CA0050	C.2) Altri proventi		-	-	-	-	-
	CA0060	C.2.A) Proventi da partecipazioni	NF	-	-	-	-	-
	CA0070	C.2.B) Proventi finanziari da crediti iscritti nelle immobilizzazioni	NF	-	-	-	-	-
	CA0080	C.2.C) Proventi finanziari da titoli iscritti nelle immobilizzazioni	NF	-	-	-	-	-
	CA0090	C.2.D) Altri proventi finanziari diversi dai precedenti	NF	-	-	-	-	-
	CA0100	C.2.E) Utili su cambi	NF	-	-	-	-	-
	CA0110	C.3) Interessi passivi		2.900.593,78	-	-	-	-
	CA0120	C.3.A) Interessi passivi su anticipazioni di cassa	NF	-	-	-	-	-
	CA0130	C.3.B) Interessi passivi su mutui	NF	-	-	-	-	-
	CA0140	C.3.C) Altri interessi passivi	NF	2.900.593,78	-	-	-	-
	CA0150	C.4) Altri oneri		-	-	-	-	-
	CA0160	C.4.A) Altri oneri finanziari	NF	-	-	-	-	-
	CA0170	C.4.B) Perdite su cambi	NF	-	-	-	-	-
	CZ9999	Totale proventi e oneri finanziari (C)		- 2.897.949,21	-	-	-	-
		D) Rettifiche di valore di attività finanziarie	NF	-	-	-	-	-
	DA0010	D.1) Rivalutazioni	NF	-	-	-	-	-
	DA0020	D.2) Svalutazioni	NF	-	-	-	-	-
	DZ9999	Totale rettifiche di valore di attività finanziarie (D)		-	-	-	-	-
		E) Proventi e oneri straordinari	NF	-	-	-	-	-
	EA0010	E.1) Proventi straordinari		6.053.752,11	-	-	-	-
	EA0020	E.1.A) Plusvalenze	NF	-	-	-	-	-
	EA0030	E.1.B) Altri proventi straordinari		6.053.752,11	-	-	-	-
	EA0040	E.1.B.1) Proventi da donazioni e liberalità diverse	NF	5.200,00	-	-	-	-
	EA0050	E.1.B.2) Sopravvenienze attive		1.396.274,53	-	-	-	-
	EA0051	E.1.B.2.1) Sopravvenienze attive per quote F.S. vincolato	NF	-	-	-	-	-
R	EA0060	E.1.B.2.2) Sopravvenienze attive v/Aziende sanitarie pubbliche della Regione	NF	4.050,00	-	-	-	-
	EA0070	E.1.B.2.3) Sopravvenienze attive v/terzi		1.392.224,53	-	-	-	-
S	EA0080	E.1.B.2.3.A) Sopravvenienze attive v/terzi relative alla mobilità extraregionale	NF	-	-	-	-	-
	EA0090	E.1.B.2.3.B) Sopravvenienze attive v/terzi relative al personale	NF	-	-	-	-	-
	EA0100	E.1.B.2.3.C) Sopravvenienze attive v/terzi relative alle convenzioni con medici di base	NF	-	-	-	-	-
	EA0110	E.1.B.2.3.D) Sopravvenienze attive v/terzi relative alle convenzioni per la specialistica	NF	-	-	-	-	-
	EA0120	E.1.B.2.3.E) Sopravvenienze attive v/terzi relative all'acquisto prestaz. sanitarie da operatori accreditati	NF	357.088,33	-	-	-	-
	EA0130	E.1.B.2.3.F) Sopravvenienze attive v/terzi relative all'acquisto di beni e servizi	NF	1.017.074,63	-	-	-	-
	EA0140	E.1.B.2.3.G) Altre sopravvenienze attive v/terzi	NF	18.061,57	-	-	-	-
	EA0150	E.1.B.3) Insussistenze attive		4.652.277,58	-	-	-	-
R	EA0160	E.1.B.3.1) Insussistenze attive v/Aziende sanitarie pubbliche della Regione	NF	-	-	-	-	-
	EA0170	E.1.B.3.2) Insussistenze attive v/terzi		4.652.277,58	-	-	-	-
S	EA0180	E.1.B.3.2.A) Insussistenze attive v/terzi relative alla mobilità extraregionale	NF	-	-	-	-	-
	EA0190	E.1.B.3.2.B) Insussistenze attive v/terzi relative al personale	NF	-	-	-	-	-
	EA0200	E.1.B.3.2.C) Insussistenze attive v/terzi relative alle convenzioni con medici di base	NF	-	-	-	-	-
	EA0210	E.1.B.3.2.D) Insussistenze attive v/terzi relative alle convenzioni per la specialistica	NF	-	-	-	-	-
	EA0220	E.1.B.3.2.E) Insussistenze attive v/terzi relative all'acquisto prestaz. sanitarie da operatori accreditati	NF	1.520.723,40	-	-	-	-
	EA0230	E.1.B.3.2.F) Insussistenze attive v/terzi relative all'acquisto di beni e servizi	NF	98.258,74	-	-	-	-
	EA0240	E.1.B.3.2.G) Altre insussistenze attive v/terzi	NF	3.033.295,44	-	-	-	-
	EA0250	E.1.B.4) Altri proventi straordinari	NF	-	-	-	-	-
	EA0260	E.2) Oneri straordinari		1.231.341,86	-	-	-	-
	EA0270	E.2.A) Minusvalenze	NF	-	-	-	-	-

Cons	CODICE	DESCRIZIONE	Colonna 1	Colonna 2 = somma colonne 3,4 e 5	Colonna 3	Colonna 4	Colonna 5
	EA0280	E.2.B) Altri oneri straordinari		1.231.341,86	-	-	-
	EA0290	E.2.B.1) Oneri tributari da esercizi precedenti	NF	-	-	-	-
	EA0300	E.2.B.2) Oneri da cause civili ed oneri processuali	NF	2.861,43	-	-	-
	EA0310	E.2.B.3) Sopravvenienze passive		1.148.911,77	-	-	-
R	EA0320	E.2.B.3.1) Sopravvenienze passive v/Aziende sanitarie pubbliche della Regione		94.528,59	-	-	-
R	EA0330	E.2.B.3.1.A) Sopravvenienze passive v/Aziende sanitarie pubbliche relative alla mobilità intraregionale	NF	-	-	-	-
R	EA0340	E.2.B.3.1.B) Altre sopravvenienze passive v/Aziende sanitarie pubbliche della Regione	NF	94.528,59	-	-	-
	EA0350	E.2.B.3.2) Sopravvenienze passive v/terzi		1.054.383,18	-	-	-
S	EA0360	E.2.B.3.2.A) Sopravvenienze passive v/terzi relative alla mobilità extraregionale	NF	51,50	-	-	-
	EA0370	E.2.B.3.2.B) Sopravvenienze passive v/terzi relative al personale		-	-	-	-
	EA0380	E.2.B.3.2.B.1) Soprav. passive v/terzi relative al personale - dirigenza medica	NF	-	-	-	-
	EA0390	E.2.B.3.2.B.2) Soprav. passive v/terzi relative al personale - dirigenza non medica	NF	-	-	-	-
	EA0400	E.2.B.3.2.B.3) Soprav. passive v/terzi relative al personale - comparto	NF	-	-	-	-
	EA0410	E.2.B.3.2.C) Sopravvenienze passive v/terzi relative alle convenzioni con medici di base	NF	-	-	-	-
	EA0420	E.2.B.3.2.D) Sopravvenienze passive v/terzi relative alle convenzioni per la specialistica	NF	-	-	-	-
	EA0430	E.2.B.3.2.E) Sopravvenienze passive v/terzi relative all'acquisto prestaz. sanitarie da operatori accreditati	NF	318.982,17	-	-	-
	EA0440	E.2.B.3.2.F) Sopravvenienze passive v/terzi relative all'acquisto di beni e servizi	NF	224.321,71	-	-	-
	EA0450	E.2.B.3.2.G) Altre sopravvenienze passive v/terzi	NF	511.027,80	-	-	-
	EA0460	E.2.B.4) Insussistenze passive		79.568,66	-	-	-
	EA0461	E.2.B.4.1) Insussistenze passive per quote F.S. vincolato	NF	-	-	-	-
R	EA0470	E.2.B.4.2) Insussistenze passive v/Aziende sanitarie pubbliche della Regione	NF	-	-	-	-
	EA0480	E.2.B.4.3) Insussistenze passive v/terzi		79.568,66	-	-	-
S	EA0490	E.2.B.4.3.A) Insussistenze passive v/terzi relative alla mobilità extraregionale	NF	-	-	-	-
	EA0500	E.2.B.4.3.B) Insussistenze passive v/terzi relative al personale	NF	-	-	-	-
	EA0510	E.2.B.4.3.C) Insussistenze passive v/terzi relative alle convenzioni con medici di base	NF	-	-	-	-
	EA0520	E.2.B.4.3.D) Insussistenze passive v/terzi relative alle convenzioni per la specialistica	NF	-	-	-	-
	EA0530	E.2.B.4.3.E) Insussistenze passive v/terzi relative all'acquisto prestaz. sanitarie da operatori accreditati	NF	27.836,54	-	-	-
	EA0540	E.2.B.4.3.F) Insussistenze passive v/terzi relative all'acquisto di beni e servizi	NF	0,01	-	-	-
	EA0550	E.2.B.4.3.G) Altre insussistenze passive v/terzi	NF	51.732,11	-	-	-
	EA0560	E.2.B.5) Altri oneri straordinari	NF	-	-	-	-
	EZ9999	Totale proventi e oneri straordinari (E)		4.822.410,25	-	-	-
	XA0000	Risultato prima delle imposte (A - B +/- C +/- D +/- E)		16.459.067,47	21.720.065,70	0,00	509.440,24
		Y) Imposte e tasse	NF	-	-	-	-
	YA0010	Y.1) IRAP		16.173.239,88	947.279,51	-	947.279,51
	YA0020	Y.1.A) IRAP relativa a personale dipendente	NF	14.816.469,93	947.279,51	-	947.279,51
	YA0030	Y.1.B) IRAP relativa a collaboratori e personale assimilato a lavoro dipendente	NF	1.312.923,29	-	-	-
	YA0040	Y.1.C) IRAP relativa ad attività di libera professione (intraoemia)	NF	43.846,66	-	-	-
	YA0050	Y.1.D) IRAP relativa ad attività commerciale	NF	-	-	-	-
	YA0060	Y.2) IRES		285.827,60	-	-	-
	YA0070	Y.2.A) IRES su attività istituzionale	NF	285.827,60	-	-	-
	YA0080	Y.2.B) IRES su attività commerciale	NF	-	-	-	-
	YA0090	Y.3) Accantonamento a F.do Imposte (Accertamenti, condoni, ecc.)	NF	-	-	-	-
	YZ9999	Totale imposte e tasse (Y)		16.459.067,48	947.279,51	-	947.279,51
	ZZ9999	RISULTATO DI ESERCIZIO		0,01	22.667.345,21	0,00	509.440,24

BILANCIO DI ESERCIZIO 2021

ALLEGATI AL BILANCIO

BILANCIO D'ESERCIZIO 2021

AZIENDA SANITARIA	ASL FROSINONE
DATA COMPILAZIONE	
PERIODO	CONSUNTIVO 2021
	COMPILATORE
COGNOME E NOME	BRUSCA VINCENZO
UFFICIO DI APPARTENENZA	UOC ECONOMIA E FINANZA
TELEFONO	
FAX	
E-MAIL	brusca.vincenzo@aslfrosinone.it
	FUNZIONARIO REFERENTE
COGNOME E NOME	
UFFICIO DI APPARTENENZA	
TELEFONO	
FAX	
E-MAIL	



ASL FROSINONE

CHECK LIST COMPLETEZZA		Documentazione Prodotta (SI/NO)
Bilancio di verifica definitivo 2021 estratto da procedura informatica aziendale, con timbro e firma del D.G. in formato pdf		
Conto Economico		
Stato Patrimoniale		
Nota Integrativa		
Rendiconto Finanziario		
Modelli ministeriali CE ed SP		
Modello CP		
Modello LA		
Delibera del Direttore Generale di approvazione del Bilancio		
Relazione sulla Gestione		
Attestazioni dell'Istituto Tesoriere		
Relazione del Collegio Sindacale		
<i>Allegato A</i>	Prospetto di dettaglio recepimento rilievi bilancio 2020	si
<i>Allegato 1</i>	Prospetto valore capitalizzazioni	si
<i>Allegato 1.a</i>	Prospetto di dettaglio capitalizzazioni_contributi c/capitale	si
<i>Allegato 1.b</i>	Prospetto di dettaglio capitalizzazioni_contributi c/esercizio	si
<i>Allegato 2</i>	Prospetto di dettaglio dei contributi c/esercizio da enti pubblici (extra fondo)	si
<i>Allegato 3</i>	Prospetto di dettaglio dei contributi c/esercizio da enti privati (extra fondo)	si
<i>Allegato 4</i>	Prospetto di dettaglio utilizzi, accantonamenti e fondi per quote inutilizzate contributi	si
<i>Allegato 5</i>	Prospetto di dettaglio gestione personale dipendente	si
<i>Allegato 6</i>	Prospetto di dettaglio fondi contrattuali	si
<i>Allegato 7</i>	Prospetto di dettaglio costi multiservizio	si
<i>Allegato 8</i>	Prospetto di dettaglio degli altri servizi sanitari e non sanitari da privato (voci CE BA1530, BA1740)	si
<i>Allegato 9</i>	Prospetto di dettaglio dei trasporti sanitari (voci CE BA1110, BA1130)	si
<i>Allegato 10</i>	Prospetto di dettaglio delle prestazioni di riabilitazione extra ospedaliera - ex art. 26 (voci CE BA0680, BA0690)	si
<i>Allegato 11</i>	Prospetto di dettaglio delle prestazioni di assistenza psichiatrica residenziale e semiresidenziale (voci CE BA0940, BA0950)	si
<i>Allegato 12</i>	Prospetto di dettaglio delle altre prestazioni socio - sanitarie (voci CE BA1160, BA1161, BA1180, BA1190)	si
<i>Allegato 13</i>	Prospetto di dettaglio degli accantonamenti	si
<i>Allegato 14</i>	Prospetto di dettaglio delle componenti straordinarie (proventi)	si
<i>Allegato 15</i>	Prospetto di dettaglio delle componenti straordinarie (oneri)	si
<i>Allegato 16</i>	Prospetto di dettaglio degli interessi passivi e oneri finanziari	si
<i>Allegato 17</i>	Prospetto di dettaglio gestione magazzino	si
<i>Allegato 18</i>	Prospetto di dettaglio gestione ordini	si
<i>Allegato 19</i>	Prospetto di dettaglio delle eventuali poste rettificative del risultato di esercizio portato a nuovo	si
<i>Allegato 20</i>	Ticket altro	si
<i>Allegato 21</i>	Prospetto di dettaglio prodotti farmaceutici ed emoderivati	si
<i>Allegato 22</i>	Prospetto di dettaglio prestazioni ospedaliere da privato accreditato	si
<i>Allegato 23</i>	Prospetto di dettaglio prestazioni specialistica ambulatoriale da privato accreditato	si
-	Supporto informatico contenente la documentazione sopra indicata	si

Data

Il Direttore Generale

Si riportano le trascodifiche voce CE - conto PDC per la compilazione degli Allegati n. 8, 9, 10, 11,12

Voce CE	Descrizione voce CE	Conto PDC regionale	Descrizione conto PDC regionale		
ALTRI SERVIZI SANITARI E NON					
BA1530	B.2.A.16.4) Altri servizi sanitari da privato	502011604	Altri servizi sanitari e sociosanitari a rilevanza sanitaria da privato		
BA1740	B.2.B.1.12.C) Altri servizi non sanitari da privato	502020117	Servizio di vigilanza e sicurezza		
		502020118	Servizi di trasporto, manutenzione e gestione degli impianti centralizzati dell'ossigeno		
		502020119	Altri servizi non sanitari da privato		
TRASPORTI					
BA1110	B.2.A.11.2) - da pubblico (altri soggetti pubbl. della Regione)	502011102	Servizi di trasporto sanitario da pubblico (altri soggetti pubblici della Regione)		
BA1130	B.2.A.11.4) - da privato	502011104	Servizi di trasporto sanitario da privato		
RIABILITAZIONE EXTRA OSPEDALIERA - ex art.26					
BA0680	B.2.A.4.4) - da privato (intraregionale)	502010404	Servizi sanitari per assistenza riabilitativa da privato - ex art.26 (intraregionale)		
		502010406	Riabilitazione territoriale residenziale e semiresidenziale (ex art. 8 quinquies d. lgs. 502/92)		
		502010407	Riabilitazione territoriale ambulatoriale e domiciliare (ex art. 8 quinquies d. lgs. 502/92)		
		502010408	Altra riabilitazione territoriale da privato		
BA0690	B.2.A.4.5) - da privato (extraregionale)	502010405	Servizi sanitari per assistenza riabilitativa da privato - ex art.26 (extraregionale)		
ASSISTENZA PSICHIATRICA RESIDENZIALE E SEMIRESIDENZIALE DA PRIVATO					
BA0940	B.2.A.8.4) - da privato (intraregionale)	502010804	Servizi sanitari per assistenza psichiatrica da privato (intraregionale)		
		502010805	Servizi sanitari per assistenza psichiatrica da privato - altre prestazioni (intraregionale)		
BA0950	B.2.A.8.5) - da privato (extraregionale)	502010806	Servizi sanitari per assistenza psichiatrica da privato (extraregionale)		
		502010807	Servizi sanitari per assistenza psichiatrica da privato - altre prestazioni (extraregionale)		
ALTRE PRESTAZIONI SOCIO-SANITARIE					
BA1160	B.2.A.12.2) - da pubblico (altri soggetti pubblici della Regione)	502011202	Assistenza geriatrica da pubblico (altri soggetti pubblici)		
		502011207	Assistenza tossicodipendenti e alcolisti da pubblico (altri soggetti pubblici)		
		502011212	Assistenza in Hospice da pubblico (altri soggetti pubblici)		
		502011219	Assistenza Domiciliare Integrata da pubblico (altri soggetti pubbl.)		
		502011224	Altre prestazioni socio sanitarie a rilevanza sanitaria da pubblico (altri soggetti pubblici)		
BA1161	B.2.A.12.3) - da pubblico (Extraregione)	502011230	Altre prestazioni sociosanitarie a rilevanza sanitaria erogate a soggetti pubblici Extraregione		
BA1180	B.2.A.12.4) - da privato (intraregionale)	502011221	Assistenza Domiciliare Integrata da privato (intraregionale) - ex art. 8 quinquies d. lgs. 502/92		
		502011226	Altre prestazioni socio sanitarie a rilevanza sanitaria da privato (intraregionale)		
		502011231	Assistenza intensiva, estensiva e di mantenimento a persone non autosufficienti da privato (ex art. 8 quinquies d. lgs. 502/92)		
		502011232	Altra assistenza a persone non autosufficienti, anche anziane da privato		
		502011233	Assistenza a persone in stato di dipendenza o addiction da privato (ex art. 8 quinquies d. lgs. 502/92)		
		502011234	Altra assistenza a persone in stato di dipendenza o addiction da privato		
		502011235	Assistenza residenziale per cure palliative da privato (ex art. 8 quinquies d. lgs. 502/92)		
		502011236	Assistenza domiciliare per cure palliative da privato (ex art. 8 quinquies d. lgs. 502/92)		
		502011237	Altra assistenza per cure palliative da privato		
		502011238	Trasporti sanitari da privato		
		502011239	Soggiorni estivi da privato per programmi socio sanitari		
		502011240	Assistenza a persone affette da HIV da privato (ex art. 8 quinquies d. lgs. 502/92)		
		502011241	Altra assistenza a persone affette da HIV da privato		
		BA1190	B.2.A.12.5) - da privato (extraregionale)	502011205	Assistenza geriatrica da privato extraregionale
				502011210	Assistenza tossicodipendenti e alcolisti da privato extraregionale
502011215	Assistenza in Hospice da privato extraregionale				
502011217	Trasporti e soggiorni estivi da privato extraregionale				
502011222	Assistenza Domiciliare Integrata a privato (extraregionale)				
502011227	Altre prestazioni socio sanitarie a rilevanza sanitaria da privato (extraregionale)				

VALORE DELLE CAPITALIZZAZIONI

ASL FROSINONE

CONSUNTIVO 2021

valori in €

ID	VOCE CE		
A	AAA000	Immobilizzazioni immateriali anno 2021	322.496
B	AAA270	Immobilizzazioni materiali anno 2021	203.941.831
C=(A+B)		Totale immobilizzazioni anno 2021	204.264.327
D	BA2570	Ammortamento immobilizzazioni immateriali	73.848
E	BA2590	Ammortamento dei fabbricati	13.032.970
F	BA2620	Ammortamento delle altre immobilizzazioni materiali	8.666.308
G=(D+E+F)		Totale ammortamenti anno 2021	21.773.126
H	AAA000	Immobilizzazioni immateriali anno 2020	219.432
I	AAA270	Immobilizzazioni materiali anno 2020	198.413.642
L=(H+I)		Totale immobilizzazioni anno 2020	198.633.074
M= C + G - L		SALDO al 31.12.2021	27.404.379
N		Giroconti e riclassificazioni dell'esercizio 2021	
O		Rivalutazioni dell'esercizio 2021	-
P		Svalutazioni dell'esercizio 2021	-
Q		Cessioni dell'esercizio 2021	
R=M+N+O-P-Q		Capitalizzazioni 2021*	27.404.379

* Le Capitalizzazioni 2021 (riga R) vanno dettagliate nei successivi prospetti: "Capitalizzazioni_c_capitale" e "Capitalizzazioni_c_esercizio", a seconda della fonte di finanziamento utilizzato

Check di verifica completezza dettaglio

-€

0

PROGRESSIVO	ENTE FINANZIATORE *	ATTO DI ASSEGNAZIONE CONTRIBUTIVO	ANNO DI ASSEGNAZIONE CONTRIBUTIVO	TITOLO PROGETTO	DESCRIZIONE PROGETTO	TIPOLOGIA DI INTERVENTO **	IMPORTO COMPLESSIVO FINANZIAMENTO ASSEGNATO	IMPORTO CAPITALIZZATO NELL'ANNO 2021	IMPORTO RESIDUO ALLA DATA DEL 01.01.2022	DELIBERA AZIENDALE DI RIFERIMENTO	NOTE
1						10	3.072.361				
2						10	877.344				
3						10	880.872				
4						10	451.179				
5						10	451.179				
6						10	451.179				
7						10	18.300				
8						10	28.382				
9						10	79.078				
10						10	28.263				
11						10	28.263				
12						10	31.265				
13						10	40.919				
14						10	346.187				
15						10	44.408				
16						10	111.908				
17						10	87.240				
18						10	60.333				
19						10	81.710				
20						10	172.094				
21						10	100.800				
22						10	163.236				
23						10	163.968				
24						10	736.368				
25						10	190.320				
26						13	44.368				Attrezzature informatiche
27						13	34.206				Attrezzature informatiche
28						13	68.642				Attrezzature informatiche
29						13	22.862				Attrezzature informatiche
30						13	35.575				Attrezzature informatiche
31						10	3.050				
32						10	6.710				
33						10	6.710				
34						10	3.050				
35						10	3.050				
36						10	50.956				
37						10	14.323			DT 3051/2021	
38						10	20.374				
39						13	4.670			DT 1025/2021	Attrezzature informatiche
40						10	13.237				
41						10	1.823				
42						10	47.580			DT 2804/2021	
43						10	2.372				
44						10	10.126				
45						10	3.516				
46						9	1.579.268				
47						9	1.559.686				
48						10	72.248				
49						10	67.780			DT 3050/2021	
50						10	183.000				
51						13	146.453				Attrezzature informatiche
52						13	16.291				Attrezzature informatiche
53						13	103.249				Attrezzature informatiche
54						10	2.001				
55						10	1.983			DT 1996/2021	
56						10	4.233			DT 2002/2021	
57						10	6.423			DT 1997/2021	
58						13	11.720				Attrezzature informatiche
59						10	9.988				
60						10	8.050				
61						10	1.513				
62						13	26.230				Lettori codici a barre
63						13	3.758				Lettori codici a barre
64						10	11.712				
65						10	34.331				
66						10	18.910				
67						10	6.951				
68						13	278				Attrezzature informatiche
69						10	30.378				
70						10	4.319				
71						13	62.330				Attrezzature informatiche
72						10	9.841				
73						10	29.408			DT 1526/2021	
74						10	63.084				
75						10	42.182			DT 3042/2021	
76						10	78.479			DELIB. 35/2021	
77						10	5.990			DELIB. 28/2021	
78						10	4.148			DELIB. 27/2021	
79						10	51.999				
80						10					
81						10	696.132				
82						10	135.978				
83						10					
84						10	27.011				
85						10	149.072			DT 167/2021	
86						10	43.401			DT 5214/2021	
87						13	696			DT 4916/2021	Attrezzature informatiche
88						10	7.239			DT 3263/2021	
89						10	23.352			7111/2021	
90						13	43.928				Attrezzature informatiche
91						13	6.481				
92						10	418.669				
93						13	390			DELIB. 198/2021	Attrezzature informatiche
94						13	1.470			DELIB. 749/2021	Forno scaldia liquidi
95						10	1.300			DELIB. 356/2021	
96						10	544			DELIB. 671/2021	
97						10	3.085			DELIB. 857/2021	
98						10	800			DELIBERA 895	
99						10	21.002				Protezione civile
100						10	299.993				Protezione civile
101						13	3.280.766				Immobilitazioni in corso
TOTALE							-	-	-	-	-

* Nota 1
Ente finanziatore:
1 - Stato
2 - Regione
3 - Donazione o lasciti
4 - Altro (specificare)

** Nota 2
Tipologia di intervento:
1 - Nuova Costruzione
2 - Riabilitazione
3 - Restauri
4 - Manutenzione
5 - Completamento
6 - Acquisto di immobilizzazioni immateriali (specificare)
7 - Acquisto di terreni
8 - Acquisto di fabbricati
9 - Acquisto di impianti e macchinari
10 - Acquisto di attrezzature sanitarie - scientifiche
11 - Acquisto di mobili e arredi
12 - Acquisto di automobili e altri mezzi di trasporto
13 - Altro (specificare)

DETTAGLIO DELLE CAPITALIZZAZIONI - CONTRIBUTI C/ESERCIZIO
CONSUMATIVO 2021

Azienda

tabella 4.6

PROGRESSIVO	TIPOLOGIA CONTRIBUTO C/ESERCIZIO	DESCRIZIONE ACQUISIZIONE / INTERVENTO	TIPOLOGIA DI INTERVENTO	IMPORTO CAPITALIZZATO NELL'ANNO 2021**	DELIBERA AZIENDALE DI RIFERIMENTO	NOTE
1	1	FORNITURA N. 8 TERMINALI MURO CON LETTORE BADGE MAGNETICO ASSI FRTERMINALI SOLARI LBX 2010 MAGNETICO	13	€ 6.344	DT 4948/2021	
2	1	DISPOSITIVI PER DIABETICI (protettiva)	10	€ 448.204		
3	1	MATERIALE PER MICROFUSORE (AFFIDAM. DIRETTO) (protettiva)	10	€ 2.878		
4	1	SENSORI e TRASMETTITORE EVERSENSE XL DISTRETTO "A" (AFFIDAMENTO DIRETTO) (protettiva)	10	€ 2.878		
5	1	TRASMETTITORE AE COM TRANS AE DISTRETTO "A" (AFFIDAM. DIRETTO) (protettiva)	10	€ 500		
6	1	processore modello base 6 crew (affidamento diretto) (protettiva)	10	€ 4.992		
7	1	PT 100 DEL 26/10/2021 n. 5 server per Migrazione Dominio mediante Adesione Convenzione CONSP/ Tecnologia Server 3	13	€ 63.644		tecnologia informatiche
8	1	Attrezzatura informatica varie	13	€ 12.871	DT 7589/2021	
9	1	FORNITURA 3 MAS	13	€ 12.227	DT 7186/2021	
10	1	Fornitura chiavi "in mano" di un sistema virtualizzato ad alta affidabilità della ASL di Frosinone	13	€ 132.492	DELIB. 595/2021	tecnologia informatiche
11	1	WESCAMBERICA	13	€ 782	DT 2377/2021	
12	1	(Affidamento diretto) Cavi seriali per stampanti ZEBRA	13	€ 793	DT 5415/2021	tecnologia informatiche
13	1	RINFORZO IN FIBBRA DI CARBONIO PER INVIATURA	10	€ 1.483		
14	1	ACQUISTO MICROFUSORE (AFFIDAMENTO DIRETTO) (protettiva)	10	€ 7.176		
15	1	ACQUISTO MICROFUSORE (AFFIDAMENTO DIRETTO) (protettiva)	10	€ 7.176		
16	1	ACQUISTO MICROFUSORE (AFFIDAMENTO DIRETTO) (protettiva)	10	€ 7.176		
17	1	DISP.MED.MONOUSO (protettiva)	10	€ 642		
18	1	DISP.MED.MONOUSO (protettiva)	10	€ 6910		
19	1	ACQUISTO MICROFUSORE (AFFIDAMENTO DIRETTO) (protettiva)	10	€ 7.176		
20	1	ACQUISTO MICROFUSORE (AFFIDAMENTO DIRETTO) (protettiva)	10	€ 7.176		
21	1	MICROFUSORE MEDTRONIC MINMED 7893 ENIT 7808 DISTRETTO "A" (protettiva)	10	€ 7.176		
22	1	ACQUISTO MICROFUSORE (AFFIDAMENTO DIRETTO) (protettiva)	10	€ 7.176		
23	1	ACQUISTO MICROFUSORE MINMED 7893 DISTRETTO "A" (protettiva)	10	€ 7.176		
24	1	ACQUISTO MICROFUSORE (AFFIDAMENTO DIRETTO) (protettiva)	10	€ 7.176		
25	1	Personal Computer	13	€ 236.600	DELIB. 355/2020	tecnologia informatiche
26	1	APP. FERROSI CISTICA	10	€ 504		
27	1	MATERIALE SANITARIO	10	€ 2.902		
28	1	acquisto set di irrigazione a catarini rettili (affidamento diretto)	10	€ 3.484		
29	1	MATERIALE SANITARIO	10	€ 1.486		
30	1	acquisto set di irrigazione a catarini rettili (affidamento diretto)	10	€ 3.484		
31	1	acquisto set di irrigazione a catarini rettili (affidamento diretto)	10	€ 3.484		
32	1	acquisto set di irrigazione a catarini rettili (affidamento diretto)	10	€ 4.286		
33	1	MATERIALE SANITARIO	10	€ 6.204		
34	1	ACQUISTO MICROFUSORE (AFFIDAMENTO DIRETTO) (protettiva)	10	€ 6.204		
35	1	MICROFUSORE ACQUISTO SISTEMA INTEGRATO DRUG COU. 994160001 DISTRETTO A (protettiva)	10	€ 6.204		
36	1	ACQUISTO MICROFUSORE (AFFIDAMENTO DIRETTO) (protettiva)	10	€ 1.486		
37	1	ACQUISTO DEXCOM G6 Ricevitori cod. 987727001 per Microfusore. DISTRETTO A (protettiva)	10	€ 604		
38	1	MICROFUSORE SISTEMA INT.IGRATO DRUG COU. 094160001 DISTRETTO A (protettiva)	10	€ 6.204		
39	1	ACQUISTO MICROFUSORE (AFFIDAMENTO DIRETTO) (protettiva)	10	€ 5.533		
40	1	MICROFUSORE DISP. DEXCOM G6 RICEVITORI E IL PUMP COORDINATI DISTRETTO A (protettiva)	10	€ 5.533		
41	1	ACQUISTO MICROFUSORE (AFFIDAMENTO DIRETTO) (protettiva)	10	€ 1.486		
42	1	ACQUISTO MICROFUSORE (AFFIDAMENTO DIRETTO) (protettiva)	10	€ 1.486		
43	1	Stampanti Termiche	9	€ 21.072		
44	1	CINTURINO REGOLABILE GOMITO ANATOMICO	10	€ 224		
45	1	CICLOERGOMETRO	10	€ 3.991		
46	1	MICROFUSORE ACQUISTO N.1 RICEVITORE DEXCOM G6 CODEE SIKT-08-013 DISTRETTO A (AFFIDAM. DIRETTO) (protettiva)	10	€ 604		
47	1	MICROFUSORE ACQUISTO N.1 RICEVITORE DEXCOM G6 CODEE SIKT-08-013 DISTRETTO A (protettiva)	10	€ 604		
48	1	MICROFUSORE N.1 RICEVITORE DEXCOM G6 CODEE SIKT-08-013 DISTRETTO A (protettiva)	10	€ 604		
49	1	MICROFUSORE. OMNIPOD DASH PDM KIT. cod. PT. 90091919.1/A. DISTRETTO A (protettiva)	10	€ 1.484		
50	1	MICROFUSORE ACQUISTO N.1 KIT RICEVITORE SIKT-08-013 DISTRETTO A (AFFIDAMENTO DIRETTO) (protettiva)	10	€ 604		
51	1	MICROFUSORE. OMNIPOD DASH PDM KIT. cod. PT. 90091919.1/A. DISTRETTO A (protettiva)	10	€ 1.484		
52	1	MICROFUSORE MYLIFE YPSO PUMP DISTRETTO A (AFFIDAMENTO DIRETTO) (protettiva)	10	€ 2.378		
53	1	PERISTEEN	10	€ 4.169		
54	1	SET IRRIGAZIONE PERISTEEN	10	€ 2.173		
55	1	MATERIALE SANITARIO	10	€ 69		
56	1	MATERIALE SANITARIO	10	€ 3.744		
57	1	MATERIALE SANITARIO	10	€ 4.084		
58	1	LETTO ELETTRICO	10	€ 37.692		
59	1	PROVIX (affidamento diretto)	10	€ 7.479		
60	1	ACQUISTO MICROFUSORE E MATERIALE CONSUMO (AFFIDAM. DIRETTO)	10	€ 7.677		
61	1	MICROFUSORE TANDEM S ALUM CONTROL ID COD. 1985815 DISTRETTO "A" (AFFIDAMENTO DIRETTO)	10	€ 7.677		
62	1	MICROFUSORE E MATERIALE CONSUMO (AFFIDAM. DIRETTO)	10	€ 7.677		
63	1	MICROFUSORE T-SLIM X2 CONTROL ID COD. 1985815 DISTRETTO "A"	10	€ 7.677		
64	1	ATTREZZATURA SANITARIA	10	€ 179		
65	1	N.50 CARRELLI PER S.O.	10	€ 17.800		
66	1	SPESE ECONOMICHE (protettiva) - medicina	13	€ 83		assistenza sanitaria
67	1	medgas	13	€ 281		
68	1	medgas	13	€ 78		
69	1	SPESE ECONOMICHE (protettiva) - NEUFIARMA S.R.L.	13	€ 44		
70	1	Acquisto n. 100 Tablet con somme donare per pazienti COVID-19	13	€ 18.300	DT 8888/2020	donazioni
71	1	SPESE FARMACI	13	€ 11		trasporti
72	1	Acquisto di n. 2 (due) FIAT DUCATO per il DSMPD	12	€ 21.941		
73	1	Acquisto di n. 2 (due) FIAT DUCATO per il DSMPD	12	€ 22.947		
74	1	Falsopneumo RDO - 2	10	€ 2.927		
75	1	ARTE E PORTA FLEBO LUNGADEGENZA ALATRI	10	€ 1.586		
76	1	Acquisizione letti degenza attenti	10	€ 87.340		
77	1	fornitura n. 8 Pacemaker esterni monocamerale	10	€ 8.292	DT 7113/2021	
78	1	Navigator Area Testa Colo	10	€ 6.132	DT 9658/2020	
79	1	CARRELLI COMPLETI PER EMERGENZA DA GESTIONE AI CENTRI DI VACCINAZIONE	10	€ 42.000	DT 7112/2021	
80	1	Fornitura di Tecnologia per il Montaggio Elettromotore	10	€ 16.317		
81	1	letti terapia sub-intensiva da INVITALIA per COVID-19	10	€ 89.762	DELIB. 22/2021	
82	1	FORNITURA N. 60 BARILELLI	10	€ 63.000	DELIB. 793/2020	
83	1	Forniture complementari alle prestazioni GE di cui alla delibera n. 785/18	10	€ 71.004	DELIB. 706/18	
84	1	n. 10 lett. elettrici con accessori	10	€ 23.261	DELIB. 22/2021	
85	1	n. 2 Letti per Terapia intensiva con materasso Antidiveco	10	€ 35.967	DT 8032/2021	
86	1	Fornitura di un pannello per anestesia	10	€ 16.478		
87	1	n. 4 tavolo per sala operatoria	10	€ 44.989	DT 4875/2021	
88	1	TERMOCAMER	10	€ 19.589	DT 8861/2020	
89	1	Sistemi per ospitalizzazione ad alta fluidità e relativi consumabili	10	€ 23.190	DT 284/2021	
90	1	FREGO S/IS DA 100 LT PER CASA DELLA SALUTE DI FONTECROVINO	10	€ 1.652	DT 8020/2021	
91	1	Consolatore 3P	10	€ 2.440	DT 8384/2021	
92	1	FANALLO OPERATORIO	10	€ 98.846		
93	1	Fornitura di n. 1 lampada scolastica per Sala Operatoria	10	€ 10.114	DT 3954/2021	
94	1	Sistema miscelatore aria-ossigeno	10	€ 5.490		
95	1	fornitura di n. 6 k8o Air (Rubbia Beta L8 Beta Air con microcubo per tubula LK e contrappeso CA 1.1 (beta Air)	10	€ 8.418	DT 4569/2021	
96	1	Fornitura di n. 1 Sistema di Vestibologia	10	€ 26.697		
97	1	Stimolazioni transcraniche per sottileglio infantile	10	€ 48.791		
98	1	FORNITURA DI N. 1 POLSINOGRAPHO	10	€ 8740	DT 2194/2021	
99	1	FORNITURA RINNITO ORL. FR. PROVVEDIMENTI A GUASTO ACCIDENTALE	10	€ 2.989	DT 2339/2021	
100	1	MATERIALE DUREVILE PER LABORATORIO UOC ANATOMIA PATOLOGICA	10	€ 495		
101	1	500 FRM DIGITALI ODP SERVIZIO ARUBAKIT FIRMA DIGITALE ODP	13	€ 20.679	DT 4658/2021	tecnologia informatiche
102	1	n. 4 licenze software DUKS Server	6	€ 3.148	DT 6939/2021	licenza software
103	1	FORNITURA PRODOTTI SOFTWARE TREND MICRO	6	€ 45.321	DT 6742/2021	licenza software
104	1	n. 4 licenze software per disegno tecnico ProCAD	6	€ 2.899	DT 4514/2021	licenza software
105	1	FORNITURA DI LICENZE D'USO MICROSOFT	6	€ 19.986	DELIB. 160/2021	licenza software
106	1	MANUTENZIONE ORDINARIA MARCIAPIEDI COMPLESSO POLIZIANTILE DI VIA A. FABI - AFFID. PROT. 11372 DEL 17.12.2020	4	€ 42.693		
107	1	CONTRATTO MULTISERVIZIO TECNOLOGICO E FORNITURA VETTORI ENERGETICI AGLI IMMOBILIAREKEEP	9	€ 6.039.322	DELIB. 120/2017	
108	1	CONVENZIONE CONSP "RETI LOCALI" DITTA TELECOM ITALIA	13	€ 41.665	DELIB. 185/2019	telecomunicazioni
109	1	REDUTTORI FLUSSIMETRI REGOLATORI OSSIGENO	10	€ 76.861		
110	1	Fornitura quozzi per SIDA	4	€ 16.166	DT 2662/2021	
111	1	LAVORI AMPLIAMENTO IMPIANTO GAS MEDICALI A SERVIZIO DEI POSTI LETTO PER COVID-19	4	€ 43.462	DT 4029/2021	
112	1	ADEGUAMENTO DI GLI IMPIANTI OSSIGENO DEI REPARTI DI PNEUMOLOGIA E MEDICINA DEL P. O. DI FROSINONE	4	€ 42.174	DT 791/2021	
113	1	AFFID. DIRETTO LAVORI DI MODIFICA IMPIANTO GAS MEDICALI NUOVA TAC CO P.O. DI ALATRI	4	€ 16.274	DT 778/2021	
114	1	Fornitura Scrivanie e Poltroncine adibito per servizi operatorie	11	€ 1.443	DET 213/2021	
115	1	ARREDI	11	€ 19.201		
116	1	ACQUISTO CARRELLI POLIFUNZIONALI	10	€ 1.930		
117	1	Fornitura panche per scuoiatore e classificatori metallici con cassetti	11	€ 8.786		
118	1	CARTELLE SOSPENSE E SCHERMI PROTETTIVI	11	€ 969		
119	1	ARREDI PER UFFICIO	11	€ 3.937	DET 5068/2021	
120	1	ARREDI PER ARCHIVIAZIONE FASCICOLI PER DIREZIONE UOC ECONOMIA E FINANZE	11	€ 1.097	DET 7282/2021	
121	1	FORNITURA MOBILI ARREDI	11	€ 4.277	DET 8052/2021	
122	1	ARREDI VARI CEP CENTRO UVA FR	11	€ 1.008		
123	1	FORNITURA E INSTALLAZIONE TENDE UFFICIO	11	€ 4.319		
124	1	FORNITURA E INSTALLAZIONE TENDE UFFICIO	11	€ 21.694		
125	1	Fornitura di n. 8 panche da destinare alla sala attesa preposti Vaccinazioni Covid in allestimento presso DI P.O. F. Spaziani	11	€ 4.284	DT 386/2021	
126	1	ACQUISTO POLTRONCINE PRELIEVI E PARAVANTI PER I CENTRI VACCINALI	11	€ 23.047		
127	1	ARREDI CENTRO VACCINAZIONE	11	€ 8.629		
128	1	ARREDI VARI PRONTO SOCCORSO ALATRI	11	€ 14.201		
129	1	FORNITURA N. 10 BARILELLI CON MATERASSO	11	€ 26.896	DT 9693/2021	
130	1	SPONDE LETTO GASTROENTEROLOGICO P.O. CASSINO	11	€ 1.464		
131	1	FORNITURA SERIE CARDIOLOGICA OSPEDALE SPAZIANI	11	€ 1.429		
132	1	ARREDI VARI PER IL COMPLETAMENTO DELL'ALLESTIMENTO DEGLI LOCALI DESTINATI ALLA TERAPIA INTENSIVA DEL PRESIDIO OSPEDALIERO DI ALATRI	11	€ 12.800	DT 9652/2020	
133	1	n.40 armadietti per P.O. Cassino S. Scolastica DT 5440 DEL 21/07/2020 forniture n. 200 armadietti spollato personale ospedaliero	11	€ 17.387	DT 5440/2020	
134	1	200 ARMADIETTI SPOLLATO	11	€ 17.382		
135	1	BANCO PARETE	11	€ 5.605		
136	1	FORNITURA CONDONI E TAVOLO SERVERIE P.O. DI SORA	11	€ 23.999		
137	1	DIVANI LETTO PER GUARDIA MEDICA	11	€ 7.674		
138	1	N. 3 LETTI GINECOLOGICI PER CONSULTO ALTRI SORA E ANAGNI	11	€ 1.489		
139	1	PARAVANTI PER PRONTO SOCCORSO P.O. FROSINONE	11	€ 1.586		
140	1	Fornitura di n. 23 scrivanie e n. 35 sedole operatorie per l'adempimento di posizioni di lavoro ai videoterminali	11	€ 5.251		
141	1	MOBILI E ARREDI	11	€ 50.300		
142	1	VS. DETERMINAZIONE N. 3265 DEL 04/05/2021 - UOC PROVVEDIMENTI ARCHIVIAZIONE PRELIEVI DITTA MEDICAL CARE PROJECTS	11	€ 21.969		
143	1	FORNITURA MOBILI ED ARREDI PER UFFICIO	11	€ 201		
144	1	FORNITURA MOBILI ED ARREDI PER UFFICIO	11	€ 3.562		
145	1	FORNITURA ARREDI COCCHIAZIONE RADIOLOGICA (SALA IPARAREE) PER RADIOLOGIA	11	€ 4.391		
146	1	ARREDI PER UFFICIO - PDTA	11	€ 9.594		
147	1	N.40 CONDONI	11	€ 4.786		
TOTALE				€ 8.856.076		

** Nota 1

DETTAGLIO CONTRIBUTI C/ESERCIZIO DA ENTI PUBBLICI (EXTRA FONDO)

ASL FROSINONE

CONSUNTIVO 2021

valori in €

Voce CE	Descrizione Voce CE	Importo contabilizzato a CE 2021	di cui accantonato ai sensi del Dlgs 118	Soggetto erogatore	Estremi atto di assegnazione	Note
AA0070	Contributi da Regione o Prov. Aut. (extra fondo) vincolati	254.224,85	-			
401020101	CONTRIBUTI DA REGIONE (EXTRA FONDO) VINCOLATI	4.000				Progetto RETE per i Disturbi del Neurosviluppo tra NPI, Pediatri, Neonatologi e Scuola
401020101	CONTRIBUTI DA REGIONE (EXTRA FONDO) VINCOLATI	3.818				Contributo del 20% alla spesa per la modifica degli strumenti di guida a favore dei titolari di patente speciale A, B o C con incapacità motorie permanenti.
401020101	CONTRIBUTI DA REGIONE (EXTRA FONDO) VINCOLATI	2.000				Piano sociale Regionale "Prendersi Cura, un Bene Comune".
401020101	CONTRIBUTI DA REGIONE (EXTRA FONDO) VINCOLATI	151.932				Fondo per l'erogazione di contributi economici ai pazienti oncologici
401020101	CONTRIBUTI DA REGIONE (EXTRA FONDO) VINCOLATI	750				Contributi nei confronti delle donne per alleviare il disagio psicologico
401020101	CONTRIBUTI DA REGIONE (EXTRA FONDO) VINCOLATI	1.215				Contributi nei confronti delle donne per alleviare il disagio psicologico
401020101	CONTRIBUTI DA REGIONE (EXTRA FONDO) VINCOLATI	2.721				Contributi alle donne sottoposte a terapia oncologica per l'acquisto della parrucca
401020101	CONTRIBUTI DA REGIONE (EXTRA FONDO) VINCOLATI	87.789				Interventi urgenti per la continuità assistenziale di persone con disturbo dello spettro autistico e disabilità complessa in strutture che prestano servizi socio-assistenziali.
AA0080	Contributi da Regione o Prov. Aut. (extra fondo) - Risorse aggiuntive da bilancio regionale a titolo di copertura LEA	-	-			
AA0090	Contributi da Regione o Prov. Aut. (extra fondo) - Risorse aggiuntive da bilancio regionale a titolo di copertura extra LEA	-	-			
dettaglio:					
					
					
AA0100	Contributi da Regione o Prov. Aut. (extra fondo) - Altro	2.754.246,58	-			
401020104	CONTRIBUTI DA REGIONE (EXTRA FONDO) - ALTRO	2.754.247		SAN.IM. SpA		Interessi passivi ed oneri
AA0120	Contributi da Aziende sanitarie pubbliche della Regione o Prov. Aut. (extra fondo) vincolati	-	-			
AA0130	Contributi da Aziende sanitarie pubbliche della Regione o Prov. Aut. (extra fondo) altro	-	-			
AA0141	Contributi da Ministero della Salute (extra fondo)	296.739,58	-			
401020312	CONTRIBUTI DA MINISTERO DELLA SALUTE (EXTRA FONDO)	193.863		REGIONE LAZIO SERV. TESORERIA		Determina Regionale G16743
401020312	CONTRIBUTI DA MINISTERO DELLA SALUTE (EXTRA FONDO)	102.876		REGIONE LAZIO SERV. TESORERIA		Prestazioni in favore degli stranieri STP (ART.35 D.LGS n. 286 del 25/07/1998) - Determina Regione Lazio G15865
AA0150	A.1.B.3.1) Contributi da altri soggetti pubblici (extra fondo) vincolati	13.013.667,37	-			
401020304	CONTRIBUTI DA ALTRI SOGGETTI PUBBLICI (EXTRA FONDO) VINCOLATI	30.326				
AA0160	Contributi da altri soggetti pubblici (extra fondo) L. 210/92	2.362.620,97	-			
401020305	CONTRIBUTI DA ALTRI SOGGETTI PUBBLICI (EXTRA FONDO) L. 210/92	2.362.621				
AA0170	Contributi da altri soggetti pubblici (extra fondo) altro	-	-			
AA0171	Contributi da altri soggetti pubblici (extra fondo) - in attuazione dell'art.79, comma 1 sexies lettera c), del D.L. 112/2008, convertito con legge 133/2008 e della legge 23 dicembre 2009 n. 191.	-	-			
AA0190	Contributi da Ministero della Salute per ricerca corrente	-	-			
AA0200	Contributi da Ministero della Salute per ricerca finalizzata	-	-			
dettaglio:					
AA0210	Contributi da Regione ed altri soggetti pubblici per ricerca	29.886,34	-			
401030301	Contributi da Regione ed altri soggetti pubblici per ricerca	29.886				Progetto "Percorsi differenziati per la formulazione del progetto di vita per le persone con disturbo dello spettro autistico basato sui costrutti di "Quality of Life". DETERMINA G16579/2021 - CONTRIBUTI EXTRA FONDO CONSUNTIVO 2021

DETTAGLIO CONTRIBUTI C/ESERCIZIO DA ENTI PRIVATI (EXTRA FONDO)

ASL FROSINONE

CONSUNTIVO 2021

valori in €

Voce CE	Descrizione Voce CE	Importo contabilizzato a CE 2021	di cui accantonato ai sensi del Dlgs 118	Soggetto erogatore	Estremi atto di assegnazione/recepimento	Note
AA0220	Contributi da privati per ricerca	-	-			
AA0230	Contributi c/esercizio da privati	30.730,00	-			
401040101	CONTRIBUTI C/ESERCIZIO DA PRIVATI	5.000				Borsa di studio
401040101	CONTRIBUTI C/ESERCIZIO DA PRIVATI	12.330				Borsisti
401040101	CONTRIBUTI C/ESERCIZIO DA PRIVATI	4.200				Borsista
401040101	CONTRIBUTI C/ESERCIZIO DA PRIVATI	5.000				Borsa di studio
401040101	CONTRIBUTI C/ESERCIZIO DA PRIVATI	4.200				Borsista

DETTAGLIO UTILIZZI, ACCANTONAMENTI E FONDI QUOTE INUTILIZZATE CONTRIBUTI

ASL FROSINONE

CONSUNTIVO 2021

valori in €

Voce CE	Descrizione voce CE	Importo CE consuntivo 2021	Dettaglio (denominazione progetto e tipologia di costo sostenuto es. beni, servizi, personale...)
AA0271	Utilizzo fondi per quote inutilizzate contributi di esercizi precedenti da Regione o Prov. Aut. per quota F.S. regionale indistinto finalizzato	2.702.501	
AA0280	Utilizzo fondi per quote inutilizzate contributi di esercizi precedenti da Regione per quota Progetti di PSN L.662/96	373.118	
AA0290	Utilizzo fondi per quote inutilizzate contributi di esercizi precedenti da soggetti pubblici (extra fondo) vincolati		
AA0300	Utilizzo fondi per quote inutilizzate contributi di esercizi precedenti per ricerca		
AA0310	Utilizzo fondi per quote inutilizzate contributi vincolati di esercizi precedenti da privati		
TOTALE UTILIZZI FONDI QUOTE INUTILIZZATE CONTRIBUTI VINCOLATI ESERCIZI PRECEDENTI		3.075.619	

valori in €

Voce CE	Descrizione voce CE	Importo CE consuntivo 2021	Dettaglio (tipologia contributo, denominazione progetto)
BA2771	Accantonamenti per quote inutilizzate contributi da Regione e Prov. Aut. per quota F.S. indistinto finalizzato		
BA2780	Accantonamenti per quote inutilizzate contributi da Regione o Provincia Autonoma per quota F.S. vincolato		
BA2790	Accantonamenti per quote inutilizzate contributi da soggetti pubblici (extra fondo) vincolati		
BA2800	Accantonamenti per quote inutilizzate contributi da soggetti pubblici per ricerca		
BA2810	Accantonamenti per quote inutilizzate contributi vincolati da privati		
BA2811	Accantonamenti per quote inutilizzate contributi da soggetti privati per ricerca		
TOTALE ACCANTONAMENTI QUOTE INUTILIZZATE CONTRIBUTI VINCOLATI ESERCIZIO IN CORSO		-	

valori in €

Voce SP	Descrizione voce SP	Importo CE consuntivo 2021	Motivazione mancato utilizzo fondo
PBA151	Quote inutilizzate contributi da Regione o Prov. Aut. per quota F.S. indistinto finalizzato		
PBA160	Quote inutilizzate contributi da Regione o Prov. Aut. per quota F.S. vincolato		
PBA170	Quote inutilizzate contributi vincolati da soggetti pubblici (extra fondo)	795.900	
PBA180	Quote inutilizzate contributi per ricerca		
PBA190	Quote inutilizzate contributi vincolati da privati	10.091	
TOTALE FONDI QUOTE INUTILIZZATE CONTRIBUTI CONSUNTIVO 2021		805.991	

DETTAGLIO GESTIONE PERSONALE DIPENDENTE

Azienda

CONSUNTIVO 2021

valori in €

		RUOLO									
		Sanitario			Professionale		Tecnico		Amministrativo		
		PROFILO									
		Dirigente medico	Dirigente non medico	Comparto	Dirigente	Comparto	Dirigente	Comparto	Dirigente	Comparto	
PAGATO DI COMPETENZA	Competenze fisse	57.181.139,39 €	6.595.062,22 €	66.103.363,72 €	387.040,76 €	168.593,35 €	180.681,90 €	12.344.140,01 €	758.115,10 €	6.698.874,60 €	
	Compensi per lavoro straordinario			2.290.990,59 €				288.139,25 €		131.492,21 €	
	Indennità variabili	4.174.492,03 €	149.877,99 €	3.638.662,86 €	8.254,37 €			534.132,59 €	629,10 €	5.868,15 €	
	Premi e incentivazioni				2.303,08 €						
	Oneri sociali	15.517.187,62 €	1.796.588,85 €	19.216.711,15 €	106.837,58 €	39.639,84 €	50.406,84 €	3.136.332,80 €	203.575,08 €	1.838.740,27 €	
	Accantonamento TFR										
	Altri costi del personale	7.079,90 €	6.486,17 €	469.945,56 €				89.693,37 €	599,52 €	75.432,57 €	
IRAP	5.050.172,05 €	558.420,48 €	6.009.271,73 €	30.913,30 €	14.454,75 €	13.526,34 €	1.071.157,44 €	58.634,67 €	576.594,77 €		
COMPETENZA MATURATA NON PAGATA	Competenze fisse	38.677,07 €	3.666,68 €	4.858,04 €	63,86 €	1.529,46 €	124,35 €	3.316,96 €	112,63 €	3.423,76 €	
	Compensi per lavoro straordinario	0,00 €	0,00 €	2.316.998,65 €	0,00 €	0,00 €	0,00 €	79.548,06 €	0,00 €	30.150,02 €	
	Indennità variabili	311.728,79 €	0,00 €	3.630.683,75 €	2.336,18 €	0,00 €	0,00 €	159.777,76 €	2.915,30 €	2.066,67 €	
	Premi e incentivazioni	0,00 €	0,00 €	820,00 €	4.089,04 €	0,00 €	0,00 €	18.982,87 €	0,00 €	0,00 €	
	Oneri sociali	78.305,37 €	677.044,77 €	939.600,52 €	20.962,30 €	359,73 €	0,00 €	43.135,83 €	38,08 €	7.292,74 €	
	Accantonamento TFR	0,00 €	0,00 €	0,00 €	0,00 €	0,00 €	0,00 €	0,00 €	0,00 €	304,56 €	
	Altri costi del personale	3.619,82 €	0,00 €	63.758,49 €	0,00 €	0,00 €	0,00 €	8.839,19 €	574,44 €	4.173,29 €	
IRAP	28.399,44 €	36.223,53 €	455.788,99 €	1.682,30 €	131,14 €	7,28 €	20.492,11 €	221,68 €	3.124,08 €		
PAGATO NON DI COMPETENZA	Competenze fisse	555.812,30 €	260.374,02 €	200.117,99 €	23.464,74 €	0,00 €	16.856,05 €	138.004,08 €	45.216,63 €	36.137,36 €	
	Compensi per lavoro straordinario			890.269,60 €				98.293,39 €		42.250,81 €	
	Indennità variabili	1.912.132,25 €	28.286,22 €	994.689,32 €	1.640,22 €			123.967,07 €	252,90 €	3.697,25 €	
	Premi e incentivazioni	1.521.039,94 €	191.909,88 €	2.855.394,94 €	33.227,95 €	726,12 €	18.344,07 €	523.770,55 €	64.430,34 €	318.104,05 €	
	Oneri sociali	745.878,18 €	130.511,98 €	1.258.785,45 €	14.834,89 €	172,82 €	8.962,51 €	218.219,47 €	29.464,14 €	100.086,54 €	
	Accantonamento TFR										
Altri costi del personale	1.207,09 €		119.365,17 €				14.611,29 €	645,60 €	9.712,08 €		

DETTAGLIO FONDI CONTRATTUALI	DETTAGLIO FONDI CONTRATTUALI	Azienda
CONSUNTIVO 2021	CONSUNTIVO 2020	

valori in €										
Riferimento normativo	Tipologia fondo	Tipologia personale	Valore deliberato 2021	Valore deliberato 2020	Estremi delibera fondo 2021	Valore contabilizzato a costo 2021	Sottoconto/i PDC regionale	Descrizione sottoconto/i PDC regionale	Delta	Motivazione delta
			A			B			A-B	
ex art.24 CCNL AREA DIRIGENZA MV del 17.10.2008	Fondo per l'indennità di specificità medica, retribuzione di posizione, equiparazione, specifico tratt. e ind. Direz. Strutt. Compl.	DIRIGENZA MEDICA	17.446.219,61 €	16.971.255,55 €	prop. 481/2022	17.446.219,61 €			-	
ex art.25 CCNL AREA DIRIGENZA MV del 17.10.2008	Fondo per il trattamento accessorio legato alle particolari condizioni di lavoro	DIRIGENZA MEDICA	3.999.045,59 €	4.013.011,46 €	prop. 481/2022	3.999.045,59 €			-	
ex art.26 CCNL AREA DIRIGENZA MV del 17.10.2008	Fondo per la retribuzione di risultato e per la qualità della prestazione individuale	DIRIGENZA MEDICA	992.929,12 €	988.548,82 €	prop. 481/2022	992.929,12 €			-	
art. 90 - CCNL Area dirigenza PTA - INCARICHI	Fondo per la retribuzione di posizione, equiparazione, specifico tratt. e ind. Direz. Strutt. Complessa	DIRIGENZA SANITARIA NON MEDICA	510.424,01 €	373.852,56 €	prop. 482/2022	510.424,01 €			-	
		DIRIGENZA PROFESSIONALE								
		DIRIGENZA TECNICA								
		DIRIGENZA AMMINISTRATIVA								
art. 91 - CCNL Area dirigenza PTA - RETRIBUZIONE DI RISULTATO E TRATTAMENTI ACCESSORI	Fondo per il trattamento accessorio legato alle particolari condizioni di lavoro	DIRIGENZA SANITARIA NON MEDICA	139.977,83 €	10.854,44 €	prop. 482/2022	139.977,83 €			-	
		DIRIGENZA PROFESSIONALE								
		DIRIGENZA TECNICA								
		DIRIGENZA AMMINISTRATIVA								
ART. 80	Fasce retr. - valore comune indenn. Qualif. Prof. - ind. Prof. Spec. - art.20 CCNL 7/4/99 - art.10 c.4 CCNL 20/9/01	COMPARTO SANITARIO	12.505.144,19 €	11.942.607,00 €	prop. 480/2022	12.505.144,19 €			-	
		COMPARTO PROF.LE								
		COMPARTO TECNICO								
		COMPARTO AMM.VO								
ART. 81	Lavoro straordinario e disagio	COMPARTO SANITARIO	11.025.576,93 €	10.559.921,00 €	prop. 480/2022	11.025.576,93 €			-	
		COMPARTO PROF.LE								
		COMPARTO TECNICO								
		COMPARTO AMM.VO								

art. 80

art. 81

DETTAGLIO DETTAGLIO COSTI MULTISERVIZIO

ASL FROSINONE

CONSUNTIVO 2021

valori in €

CODICE MOD. CE	DETTAGLIO COSTI PER CONTRATTI MULTISERVIZIO (GLOBAL SERVICE)	Valore CE al 31/12/2021	TIPOLOGIA DI CONTRATTO		% di incidenza multiservizio
			Multiservizio	Altro	
BA1580	Lavanderia	1.561.829,16		1561829,16	0%
BA1590	Pulizia	8.184.963,68		8184963,68	0%
BA1600	Mensa:				0%
BA1601	Mensa Dipendenti	1.803.908,06		1803908,06	0%
BA1602	Mensa Degenti	4.692.743,50		4692743,5	0%
BA1610	Riscaldamento	5.644.472,99	5.644.472,99		100%
BA1620	Servizi di assistenza informatica	5.351.337,47		5351337,47	0%
BA1630	Servizi trasporti (non sanitari)	111.967,24		111967,24	0%
BA1640	Smaltimento rifiuti	1.668.276,60		1668276,6	0%
BA1650	Utenze telefoniche	941.047,74	941.047,74		100%
BA1660	Utenze elettricità	5.375.312,78	5.375.312,78		100%
BA1670	Altre utenze	1.016.463,93		1016463,93	0%
BA1680	Premi di assicurazione:			4192073,77	0%
BA1690	Premi di assicurazione - R.C. Professionale	3.906.228,66		3906228,66	0%
BA1700	Premi di assicurazione - Altri premi assicurativi	285.845,11		285845,11	0%
BA1720	Altri servizi non sanitari da pubblico (Aziende sanitarie pubbliche della Regione):				0%
	...				0%
	...				0%
BA1730	Altri servizi non sanitari da altri soggetti pubblici:	40.299,00		40.299,00	0%
	...				0%
	...				0%
BA1740	Altri servizi non sanitari da privato:	11.317.419,47		11317419,47	0%
	...				0%
	...				0%
BA1890	Formazione (esternalizzata e non) da pubblico	14.985,00		14985	0%
BA1900	Formazione (esternalizzata e non) da privato	89.315,84		89315,84	0%
BA1910	Manutenzione e riparazione (ordinaria esternalizzata):	13.682.558,72			0%
BA1920	Manutenzione e riparazione ai fabbricati e loro pertinenze	3.317.279,30		3.317.279,30	0%
BA1930	Manutenzione e riparazione agli impianti e macchinari	5.441.783,69	5.441.783,69		100%
BA1940	Manutenzione e riparazione alle attrezzature sanitarie e scientifiche	4.613.660,05		4613660,05	0%
BA1950	Manutenzione e riparazione ai mobili e arredi				0%
BA1960	Manutenzione e riparazione agli automezzi	83.031,89		83031,89	0%
BA1970	Altre manutenzioni e riparazioni	226.803,79		226803,79	0%
BA1980	Manutenzioni e riparazioni da Aziende sanitarie pubbliche della Regione				0%
	TOTALE	79.371.533,67	17.402.617,20	52.478.431,52	22%

CONSUNTIVO 2021
valori in €

SOTTOCONTO PDC	VOCE CE (BA1530, BA1740)	TIPOLOGIA DI SERVIZIO ACQUISTATO	NOME FORNITORE	CONSUNTIVO 2021	CONSUNTIVO 2020	DELTA	MOTIVAZIONE DEL DELTA RILEVATO
				A	B	A-B	
502011604	BA1530	Altri servizi sanitari e sociosanitari a rilevanza sanitaria da privato	ABITARE IL TEMPO SRL	€ 37.313	€ 10.829	€ 26.483	
502011604	BA1530	Altri servizi sanitari e sociosanitari a rilevanza sanitaria da privato	ADITERM S.R.L.	€ 15.114	€	€ 15.114	
502011604	BA1530	Altri servizi sanitari e sociosanitari a rilevanza sanitaria da privato	AMICI DI CEARPES ONLUS	€ 57.313	€	€ 57.313	
502011604	BA1530	Altri servizi sanitari e sociosanitari a rilevanza sanitaria da privato	ANALISI BIOL. E RADIOIMM DOTT.	€ 20	€	€ 20	
502011604	BA1530	Altri servizi sanitari e sociosanitari a rilevanza sanitaria da privato	ASSOCIAZIONE DI PROM. SOCIALE	€ 1.350	€	€ 1.350	
502011604	BA1530	Altri servizi sanitari e sociosanitari a rilevanza sanitaria da privato	ASSOCIAZIONE DI PROMOZIONE SOC	€ 11.280	€	€ 11.280	
502011604	BA1530	Altri servizi sanitari e sociosanitari a rilevanza sanitaria da privato	ASSOCIAZIONE LA MIA FAMIGLIA	€ 43.800	€	€ 43.800	
502011604	BA1530	Altri servizi sanitari e sociosanitari a rilevanza sanitaria da privato	ASSOCIAZIONE LA PIRAMIDE	€ 35.070	€	€ 35.070	
502011604	BA1530	Altri servizi sanitari e sociosanitari a rilevanza sanitaria da privato	BAXTER SPA	€ 49.501	€ 84.981	-€ 35.480	
502011604	BA1530	Altri servizi sanitari e sociosanitari a rilevanza sanitaria da privato	C.R.E. DALLE RAGAZZE	€ 1.640	€ 1.400	€ 240	
502011604	BA1530	Altri servizi sanitari e sociosanitari a rilevanza sanitaria da privato	C.R.I. -COMITATO LOCALE DI CAS	€ 3.360	€ 452	€ 2.908	
502011604	BA1530	Altri servizi sanitari e sociosanitari a rilevanza sanitaria da privato	CEIS DON MARIO PICCHI	€ 28.508	€	€ 28.508	
502011604	BA1530	Altri servizi sanitari e sociosanitari a rilevanza sanitaria da privato	CENTRO DIAGNOSTICO ARCE SRL	€ 5.702	€	€ 5.702	
502011604	BA1530	Altri servizi sanitari e sociosanitari a rilevanza sanitaria da privato	COOPERATIVA SOCIALE A R.L. GIG	€ 37.876	€	€ 37.876	
502011604	BA1530	Altri servizi sanitari e sociosanitari a rilevanza sanitaria da privato	COOPERATIVA SOCIALE IN MOVIMEN	€ 27.603	€	€ 27.603	
502011604	BA1530	Altri servizi sanitari e sociosanitari a rilevanza sanitaria da privato	DI GIOVANNI ANNUNZIATA	€ 800	€	€ 800	
502011604	BA1530	Altri servizi sanitari e sociosanitari a rilevanza sanitaria da privato	EUREKA SRL IMPRESA SOCIALE	€ 1.562	€	€ 1.562	
502011604	BA1530	Altri servizi sanitari e sociosanitari a rilevanza sanitaria da privato	EURONON NEW SAS DI GENTILE SA	€ 1.315	€	€ 1.315	
502011604	BA1530	Altri servizi sanitari e sociosanitari a rilevanza sanitaria da privato	FONDAZIONE PICCOLO RIFUGIO ONL	€ 5.180	€ 2.748	€ 2.432	
502011604	BA1530	Altri servizi sanitari e sociosanitari a rilevanza sanitaria da privato	FONDAZIONE POLICLINICO UNIVERS	€ 20.216	€ 144.055	-€ 123.839	
502011604	BA1530	Altri servizi sanitari e sociosanitari a rilevanza sanitaria da privato	G.I.O.M.I. SPA GEST. IST. ORTO	€ 434	€ 5.268	-€ 4.834	
502011604	BA1530	Altri servizi sanitari e sociosanitari a rilevanza sanitaria da privato	GESCAS VILLA ARMONIA NUOVA SRL	€ 13.426	€	€ 13.426	
502011604	BA1530	Altri servizi sanitari e sociosanitari a rilevanza sanitaria da privato	HD HOSPITAL DEVICE S.R.L.	€ 17.080	€ 2.086	€ 14.994	
502011604	BA1530	Altri servizi sanitari e sociosanitari a rilevanza sanitaria da privato	ISTITUTO FIGLIE DI SAN CAMILLO	€ 13.474	€	€ 13.474	
502011604	BA1530	Altri servizi sanitari e sociosanitari a rilevanza sanitaria da privato	LA MARRA ALICE	€ 800	€	€ 800	
502011604	BA1530	Altri servizi sanitari e sociosanitari a rilevanza sanitaria da privato	LIFE COMMUNITY MATESE SRL	€ 66.800	€	€ 66.800	
502011604	BA1530	Altri servizi sanitari e sociosanitari a rilevanza sanitaria da privato	MARTINO FRANCESCA	€ 800	€	€ 800	
502011604	BA1530	Altri servizi sanitari e sociosanitari a rilevanza sanitaria da privato	NUOVI SORRISI SOCIETA' COOP. S	€ 14.464	€	€ 14.464	
502011604	BA1530	Altri servizi sanitari e sociosanitari a rilevanza sanitaria da privato	PATRIARCA FABIANA	€ 800	€	€ 800	
502011604	BA1530	Altri servizi sanitari e sociosanitari a rilevanza sanitaria da privato	PEGASO COOPERATIVA SOCIALE ARL	€ 37.330	€	€ 37.330	
502011604	BA1530	Altri servizi sanitari e sociosanitari a rilevanza sanitaria da privato	PELLIZZER CHIARA	€ 800	€	€ 800	
502011604	BA1530	Altri servizi sanitari e sociosanitari a rilevanza sanitaria da privato	POMPILO ELITA	€ 800	€	€ 800	
502011604	BA1530	Altri servizi sanitari e sociosanitari a rilevanza sanitaria da privato	SAMIRA SOCIETA' COOP. SOCIALE	€ 58.750	€	€ 58.750	
502011604	BA1530	Altri servizi sanitari e sociosanitari a rilevanza sanitaria da privato	SAN RAFFAELE CASSINO	€ 1.174	€ 7.304	-€ 6.130	
502011604	BA1530	Altri servizi sanitari e sociosanitari a rilevanza sanitaria da privato	VENDITTI ALICE	€ 800	€	€ 800	
502011604	BA1530	Altri servizi sanitari e sociosanitari a rilevanza sanitaria da privato	FATTURE DA RICEVERE	€ 53.060	€ 20.906	€ 32.154	
502011604	BA1530	Altri servizi sanitari e sociosanitari a rilevanza sanitaria da privato	ASSOCIAZIONE IPPICA ATINA SD	€	€ 499	-€ 499	
502011604	BA1530	Altri servizi sanitari e sociosanitari a rilevanza sanitaria da privato	LINDE MEDICALE SRL	€	€ 5.362	-€ 5.362	
502011604	BA1530	Altri servizi sanitari e sociosanitari a rilevanza sanitaria da privato	OSPEDALE MADRE GIUSEPPINA VANN	€	€ 5.893	-€ 5.893	
502011604	BA1530	Altri servizi sanitari e sociosanitari a rilevanza sanitaria da privato	OSPEDALE PEDIATRICO BAMBINO GE	€	€ 27.534	-€ 27.534	
502011604	BA1530	Altri servizi sanitari e sociosanitari a rilevanza sanitaria da privato	VILLA ALBA SRL A SOCIO UNICO	€	€ 8.727	-€ 8.727	
502020117	BA1740	Servizio di vigilanza e sicurezza	COSMOPOL SECURITY S.R.L.	€ 1.025.681	€ 1.008.325	€ 17.357	
502020117	BA1740	Servizio di vigilanza e sicurezza	ROMA UNION SECURITY	€ 403.454	€	€ 403.454	
502020117	BA1740	Servizio di vigilanza e sicurezza	FATTURE DA RICEVERE	€ 99.994	€ 114.761	-€ 14.767	
502020119	BA1740	Altri servizi non sanitari da privato	FARMACIA COSTA DR.VINCENZO	€ 59	€ 143	-€ 84	
502020119	BA1740	Altri servizi non sanitari da privato	FARMACIA DR.SSA CARFAGNA MARIA	€	€ 7	-€ 7	
502020119	BA1740	Altri servizi non sanitari da privato	FARMACIA MARCUCCILLI ANSELMO	€ 59	€ 805	-€ 747	
502020119	BA1740	Altri servizi non sanitari da privato	FARMACIA PATRICELLI DR.SSA LOLITA	€ 165	€ 198	-€ 33	
502020119	BA1740	Altri servizi non sanitari da privato	FARMACIA DR.SSA FELLI AMELIA	€ 275	€ 1.241	-€ 966	
502020119	BA1740	Altri servizi non sanitari da privato	FARMACIA GABRIELLI SANTE	€ 102	€ 165	-€ 62	
502020119	BA1740	Altri servizi non sanitari da privato	FARMACIA VENDITTI ANNA	€ 2.244	€ 3.122	-€ 878	
502020119	BA1740	Altri servizi non sanitari da privato	FARMACIA MESSIDORO ORNELLA	€ 113	€	€ 113	
502020119	BA1740	Altri servizi non sanitari da privato	FARMACIA PICARAZZI CLAUDIO	€ 593	€ 1.127	-€ 534	
502020119	BA1740	Altri servizi non sanitari da privato	FARMACIA SCIARRETTA DR. PIEDIFERRO	€ 1.211	€ 1.614	-€ 403	
502020119	BA1740	Altri servizi non sanitari da privato	FARMACIA PIACITELLI CARLO	€ 168	€ 304	-€ 135	
502020119	BA1740	Altri servizi non sanitari da privato	TORRISI STEFANO	€ 428	€ 963	-€ 534	
502020119	BA1740	Altri servizi non sanitari da privato	FARMACIA DR. CIOTTI MASSIMO	€ 1.574	€ 1.343	€ 231	
502020119	BA1740	Altri servizi non sanitari da privato	FARMACIA CENTRALE DR. DEBORA BIGONI	€ 22	€ 81	-€ 59	
502020119	BA1740	Altri servizi non sanitari da privato	FARMACIA BELMONTE DI BORSO MARCO	€ 26	€ 62	-€ 37	
502020119	BA1740	Altri servizi non sanitari da privato	FARM MADONNA DELLA PACE &C. S.A.S.	€ 4	€	€ 4	
502020119	BA1740	Altri servizi non sanitari da privato	FARM BATTISTI DI OROLOGIO DONAT	€ 523	€	€ 523	
502020119	BA1740	Altri servizi non sanitari da privato	FARM SIMONELLI DR ADOLFO GIACOMO	€ 264	€ 615	-€ 351	
502020119	BA1740	Altri servizi non sanitari da privato	FARMACIA COMUNALE S.BARTOLOMEO	€ 231	€ 190	€ 40	
502020119	BA1740	Altri servizi non sanitari da privato	FARMACIA S. ANDREA SNC	€ 7	€ 11	-€ 4	
502020119	BA1740	Altri servizi non sanitari da privato	FARM MALANDRUCOLO SAS.	€ 1.296	€ 2.829	-€ 1.534	
502020119	BA1740	Altri servizi non sanitari da privato	FARM. CERIMELE R. E C. SAS	€ 1.219	€ 1.643	-€ 425	
502020119	BA1740	Altri servizi non sanitari da privato	FARM DOTT.SSA PAOLACCI LUCIANA	€ 73	€ 77	-€ 4	
502020119	BA1740	Altri servizi non sanitari da privato	FARM DEL CENTRO DI FISCHETTI	€ 139	€	€ 139	
502020119	BA1740	Altri servizi non sanitari da privato	FARMACIA ZINCONE MASSIMO	€ 253	€ 578	-€ 326	
502020119	BA1740	Altri servizi non sanitari da privato	FARMACIA DR. CAPORUSSO PATRIZIO	€ 231	€ 520	-€ 289	
502020119	BA1740	Altri servizi non sanitari da privato	FARM DEL VIALE DI G. PIROLI E R	€ 11	€ 168	-€ 157	
502020119	BA1740	Altri servizi non sanitari da privato	FARM. DR.MASTROMATTEI MASSIMILIANO	€ 40	€ 102	-€ 62	
502020119	BA1740	Altri servizi non sanitari da privato	FARMACIA POCE DR. FRANCESCO	€ 1.146	€ 1.032	€ 113	
502020119	BA1740	Altri servizi non sanitari da privato	FARMACIA DR.SSA CELLUPICA MYRIAM	€ 143	€ 403	-€ 260	
502020119	BA1740	Altri servizi non sanitari da privato	FARMACIA PACILIO DR.SSA LILIANA	€ 498	€ 717	-€ 220	
502020119	BA1740	Altri servizi non sanitari da privato	FARM LA CERTOSA DEL DOTT. IOVINO	€ 355	€ 816	-€ 461	
502020119	BA1740	Altri servizi non sanitari da privato	FARM DEL CORSO DEL SIGNORE MARCO	€ 340	€ 1.007	-€ 666	

50202019	BA1740	Altri servizi non sanitari da privato	FARM MAGLIOCCHETTI DI POTENZIANI	€	106	€	377	-€	271
50202019	BA1740	Altri servizi non sanitari da privato	FARM MESSORE S.A.S...	€	198	€	176	€	22
50202019	BA1740	Altri servizi non sanitari da privato	FARMACIA DI BONA DOTT VINCENZO SAS	€	62	€	146	-€	84
50202019	BA1740	Altri servizi non sanitari da privato	FARMACIA CERVARO MRC SRLS	€	70	€	176	-€	106
50202019	BA1740	Altri servizi non sanitari da privato	FARM CITTA DEI PAPI DEI DOTT.SSA	€	216	€	110	€	106
50202019	BA1740	Altri servizi non sanitari da privato	FARMACIA FATICANTI PAOLO SRL	€	48	€	92	-€	44
50202019	BA1740	Altri servizi non sanitari da privato	FARM TULLIO DEL DOTT.CESIDIO & C SAS	€	403	€	604	-€	201
50202019	BA1740	Altri servizi non sanitari da privato	FARMACIA MASNADA SNC	€	146	€	307	-€	161
50202019	BA1740	Altri servizi non sanitari da privato	FARMACIA MILLANTINI SRL	€	22	€	183	-€	161
50202019	BA1740	Altri servizi non sanitari da privato	FARMACIA DEGLI ULIVI SNC	€	436	€	622	-€	187
50202019	BA1740	Altri servizi non sanitari da privato	FARMACIA CASTEL MASSIMO SNC	€	359	€	586	-€	227
50202019	BA1740	Altri servizi non sanitari da privato	FARMACIA SAN GERMANO SRL	€	66	€	84	-€	18
50202019	BA1740	Altri servizi non sanitari da privato	FARMACIA LE MOLE SAS	€	1.226	€	1.702	-€	476
50202019	BA1740	Altri servizi non sanitari da privato	FARMACIA BIANCHI SAS	€	92	€	406	-€	315
50202019	BA1740	Altri servizi non sanitari da privato	FARMACIA SAN GIORGIO SAS	€	157	€	275	-€	117
50202019	BA1740	Altri servizi non sanitari da privato	FARMACIA SAN ROCCO SAS DI ZAVAGLIA	€	242	€	417	-€	176
50202019	BA1740	Altri servizi non sanitari da privato	FARMACIA FERRARO DR. CARLO ENRICO	€	18	€	7	€	11
50202019	BA1740	Altri servizi non sanitari da privato	AG ROMA SRL	€	2.196	€		€	2.196
50202019	BA1740	Altri servizi non sanitari da privato	AMBIENTE WORK ENGINEERING S.R.L.	€	9.349	€		€	9.349
50202019	BA1740	Altri servizi non sanitari da privato	ANOLF ASS. NAZ.LE OLTRE LE FRONTIERE	€	7.915	€		€	7.915
50202019	BA1740	Altri servizi non sanitari da privato	ARPA LAZIO	-€	9.044	€		-€	9.044
50202019	BA1740	Altri servizi non sanitari da privato	AURA S.R.L.	€	15.372	€	23.058	-€	7.686
50202019	BA1740	Altri servizi non sanitari da privato	C.S.I. SRL	€	64.827	€		€	64.827
50202019	BA1740	Altri servizi non sanitari da privato	DAMATICA S.A.S. DI SIMONE DANAZZO E C.	€	17.568	€		€	17.568
50202019	BA1740	Altri servizi non sanitari da privato	DEMAY SPA	€	31.600	€	200.080	-€	168.480
50202019	BA1740	Altri servizi non sanitari da privato	DIMENSIONE ARREDO S.R.L.S	€	1.818	€		€	1.818
50202019	BA1740	Altri servizi non sanitari da privato	EDINEXT	€	39.284	€		€	39.284
50202019	BA1740	Altri servizi non sanitari da privato	EDS S.R.L.	€	6.189	€	11.570	-€	5.381
50202019	BA1740	Altri servizi non sanitari da privato	EUKON SRL	€	195	€		€	195
50202019	BA1740	Altri servizi non sanitari da privato	EURO&PROMOS FM SPA	€	1.017.370	€		€	1.017.370
50202019	BA1740	Altri servizi non sanitari da privato	EXITONE SPA	€	465	€		€	465
50202019	BA1740	Altri servizi non sanitari da privato	EXTRA TV	€	915	€		€	915
50202019	BA1740	Altri servizi non sanitari da privato	FARM S.ANNA CELLETTI DR.SSA OLIVA	€	304	€	483	-€	179
50202019	BA1740	Altri servizi non sanitari da privato	FORMULA SERVIZI SOCIETA. COOPERATIV	€	906.594	€		€	906.594
50202019	BA1740	Altri servizi non sanitari da privato	GI ONE SPA	€	543	€	39.452	€	38.910
50202019	BA1740	Altri servizi non sanitari da privato	GLOBALPRESS SRL	€	915	€		€	915
50202019	BA1740	Altri servizi non sanitari da privato	GRANDI COMUNICATORI & ASSOCIATI SRLS	€	2.562	€		€	2.562
50202019	BA1740	Altri servizi non sanitari da privato	HILL ROM SPA	€	7.244	€	12.674	€	5.430
50202019	BA1740	Altri servizi non sanitari da privato	HMS CONSULTING SRL	€	12.688	€	12.200	€	488
50202019	BA1740	Altri servizi non sanitari da privato	INIZIATIVE EDITORIALI SRL	€	3.660	€	5.710	-€	2.050
50202019	BA1740	Altri servizi non sanitari da privato	ISTITUTO ORTOPEDICO RIZZOLI	€	77	€		€	77
50202019	BA1740	Altri servizi non sanitari da privato	I-TEL SRL	€	146.309	€	15.976	€	130.333
50202019	BA1740	Altri servizi non sanitari da privato	ITR SRL INTERNATIONAL TELE RADIO	€	1.830	€		€	1.830
50202019	BA1740	Altri servizi non sanitari da privato	NIPPON GASES PHARMA SRL EX RIVORA	€	201	€		€	201
50202019	BA1740	Altri servizi non sanitari da privato	OPRAS ORGANISMO PARITETICO REGIONALE	€	8.052	€	10.980	-€	2.928
50202019	BA1740	Altri servizi non sanitari da privato	POSTEL S.P.A. Totale	€	104.621	€	5.250	€	99.371
50202019	BA1740	Altri servizi non sanitari da privato	REVERSE STUDIO SRLS Totale	€	46.970	€		€	46.970
50202019	BA1740	Altri servizi non sanitari da privato	RVRS MILANO SRL Totale	€	14.457	€		€	14.457
50202019	BA1740	Altri servizi non sanitari da privato	SAILPOST SPA Totale	€	177.802	€		€	177.802
50202019	BA1740	Altri servizi non sanitari da privato	SERVIZI OSPEDALIERI S.P.A. EX FLEURTEX Totale	€	25.490	€		€	25.490
50202019	BA1740	Altri servizi non sanitari da privato	SOLIDARIETA E LAVORO SOC.COOP.SRL Totale	€	168.528	€		€	168.528
50202019	BA1740	Altri servizi non sanitari da privato	TECNICA FACILITY MANAGEMENT SPA Totale	€	408.860	€	1.101.512	-€	692.653
50202019	BA1740	Altri servizi non sanitari da privato	TELE UNIVERSO SRL Totale	€	2.277	€	8.695	-€	6.419
50202019	BA1740	Altri servizi non sanitari da privato	TIPOGRAFIA ZIRIZZOTTI S.R.L.S. Totale	€	11.266	€		€	11.266
50202019	BA1740	Altri servizi non sanitari da privato	UNICREDIT BANCA DI ROMA FROSINONE 1331 Totale	€	372	€	567	-€	195
50202019	BA1740	Altri servizi non sanitari da privato	VIVENDA SPA Totale	€	251.565	€	708.878	-€	457.313
50202019	BA1740	Altri servizi non sanitari da privato	VOXISUD SRL Totale	€	234.156	€	194.326	€	39.831
50202019	BA1740	Altri servizi non sanitari da privato	FATTURE DA RICEVERE	€	494.110	€	358.557	€	135.554
50202019	BA1740	ALTRI SERVIZI NON SANITARI DA PRIVATO	F. CIA SECONDINI SAS DI CESARE	€		€	73	-€	73
50202019	BA1740	ALTRI SERVIZI NON SANITARI DA PRIVATO	FARMACIA INTERAMNA SAS	€		€	26	-€	26
50202019	BA1740	ALTRI SERVIZI NON SANITARI DA PRIVATO	FARMACIA PALLESCHE MARIA	€		€	22	-€	22
50202019	BA1740	ALTRI SERVIZI NON SANITARI DA PRIVATO	FARMACIA POCE FRANCESCO	€		€	491	-€	491
50202019	BA1740	ALTRI SERVIZI NON SANITARI DA PRIVATO	FARMACIA PRIGIOTTI DR.FABRIZIO	€		€	40	-€	40
50202019	BA1740	ALTRI SERVIZI NON SANITARI DA PRIVATO	FARMACIA SIGAFARMA SRL	€		€	44	-€	44
50202019	BA1740	ALTRI SERVIZI NON SANITARI DA PRIVATO	GE MEDICAL SYSTEMS ITALIA SPA	€		€	51.850	-€	51.850
50202019	BA1740	ALTRI SERVIZI NON SANITARI DA PRIVATO	HOLOGIC ITALIA SRL EX CYTYC IT	€		€	1.524	-€	1.524
50202019	BA1740	ALTRI SERVIZI NON SANITARI DA PRIVATO	IMMEDIATA A.D.R.	€		€	49	-€	49
50202019	BA1740	ALTRI SERVIZI NON SANITARI DA PRIVATO	ISTITUTO POLIGRAFICO E ZECCA D	€		€	6.005	-€	6.005
50202019	BA1740	ALTRI SERVIZI NON SANITARI DA PRIVATO	MONDOVISION SNC	€		€	27.291	-€	27.291
50202019	BA1740	ALTRI SERVIZI NON SANITARI DA PRIVATO	PIEMME SPA CONC.PUBBLICITA	€		€	494	-€	494
50202019	BA1740	ALTRI SERVIZI NON SANITARI DA PRIVATO	RCS MEDIAGROUP SPA-COMMUNICAT	€		€	512	-€	512
50202019	BA1740	ALTRI SERVIZI NON SANITARI DA PRIVATO	SANITANOVA SRL	€		€	48.068	-€	48.068
50202019	BA1740	ALTRI SERVIZI NON SANITARI DA PRIVATO	SAPFA SRL EX SNC DI BARONE ROB	€		€	5.042	-€	5.042
50202019	BA1740	ALTRI SERVIZI NON SANITARI DA PRIVATO	SOLVING S.R.L.S	€		€	6.314	-€	6.314
50202019	BA1740	ALTRI SERVIZI NON SANITARI DA PRIVATO	UNINDUSTRIA PERFORM SRL	€		€	1.464	-€	1.464
50202019	BA1740	ALTRI SERVIZI NON SANITARI DA PRIVATO	VERAM SRL	€		€	2.946	-€	2.946
50202019	BA1740	ALTRI SERVIZI NON SANITARI DA PRIVATO	WEBMEDICA SRL	€		€	6.961	-€	6.961
50202019	BA1740	ALTRI SERVIZI NON SANITARI DA PRIVATO	WOLTERS KLUWER ITALIA SRL EX I	€		€	827	-€	827
50202019	BA1740	ALTRI SERVIZI NON SANITARI DA PRIVATO	FARMACIA BATTISTI DI OROLOGIO	€		€	919	-€	919
50202019	BA1740	ALTRI SERVIZI NON SANITARI DA PRIVATO	FARMACIA ERBOR. LAVALLE MARIA	€		€	329	-€	329
50202019	BA1740	ALTRI SERVIZI NON SANITARI DA PRIVATO	FARMACIA DEL CENTRO DI FISCHET	€		€	267	-€	267
50202019	BA1740	ALTRI SERVIZI NON SANITARI DA PRIVATO	FARMACIA DE LUCA & C. SAS	€		€	831	-€	831
50202019	BA1740	ALTRI SERVIZI NON SANITARI DA PRIVATO	EFFECI SRL FARMACIA D.SSA DI V	€		€	15	-€	15
50202019	BA1740	Altri servizi non sanitari da privato	ARUBA SPA	€		€	61	-€	61
50202019	BA1740	ALTRI SERVIZI NON SANITARI DA PRIVATO	BALDASSARRE S.R.L.	€		€	1.196	-€	1.196
50202019	BA1740	Altri servizi non sanitari da privato	FARMACEUTICA CONVENZIONATA	-€	2.029	€	1.562	-€	3.591
50202019	BA1740	COSTO DI GESTIONE DEL SERVIZIO CUP AZIENDALE	GPI SPA GRUPPO PER L INFORMATICA	€	5.666.689	€	4.264.053	€	1.402.637
50202019	BA1740	COSTO DI GESTIONE DEL SERVIZIO CUP AZIENDALE	FATTURE DA RICEVERE	€	15.810	€		€	
50202019	BA1740	COSTO DI GESTIONE DEL SERVIZIO CUP AZIENDALE	NOTE DI CREDITO DA RICEVRE	-€	147.324	€		€	
TOTALE					11.982.733		8.618.525		3.235.573

DETTAGLIO TRASPORTI SANITARI (BA1110, BA1130)

ASL FROSINONE

CONSUNTIVO 2021

valori in €

SOTTOCONTO PDC	VOCE CE (BA1110, BA1130)	TIPOLOGIA DI SERVIZIO ACQUISTATO	NOME FORNITORE	CONSUNTIVO 2021	CONSUNTIVO 2020	DELTA	MOTIVAZIONE DEL DELTA RILEVATO
				A	B	A-B	
502011104	BA1130	SERVIZI DI TRASPORTO SANITARIO DA PRIVATO	C.I.S. CENTRO ITALIA SOCCORSI	363.540,64	4.558,42	358.982,22	
502011104	BA1130	SERVIZI DI TRASPORTO SANITARIO DA PRIVATO	C.R.I. -COMITATO LOCALE DI CAS	217,40	342,70	-125,30	
502011104	BA1130	SERVIZI DI TRASPORTO SANITARIO DA PRIVATO	CROCE BIANCA S.R.L.	238.552,50		238.552,50	
502011104	BA1130	SERVIZI DI TRASPORTO SANITARIO DA PRIVATO	CROCE D ORO CIOCIARA SRL	-417,00		-417,00	
502011104	BA1130	SERVIZI DI TRASPORTO SANITARIO DA PRIVATO	FLORIDA CARE SOC. COOP. A.R.L.	72.350,84		72.350,84	
502011104	BA1130	SERVIZI DI TRASPORTO SANITARIO DA PRIVATO	GE HEALTHCARE SRL	9.887,30	6.384,22	3.503,08	
502011104	BA1130	SERVIZI DI TRASPORTO SANITARIO DA PRIVATO	NUOVA CROCE VERDE ROMANA SRL	811.595,30	1.612.514,45	-800.919,15	
502011104	BA1130	SERVIZI DI TRASPORTO SANITARIO DA PRIVATO	ONORANZE FUNEBRI TERRINONI	600,00		600,00	
502011104	BA1130	SERVIZI DI TRASPORTO SANITARIO DA PRIVATO	SAN PAOLO DELLA CROCE SOC.COOP	1.577.976,34	1.010.219,63	567.756,71	
502011104	BA1130	SERVIZI DI TRASPORTO SANITARIO DA PRIVATO	SANITA EMERGENZA AMBULANZE S.	117.120,00		117.120,00	
502011104	BA1130	SERVIZI DI TRASPORTO SANITARIO DA PRIVATO	TRA.SER SRL	683.322,49	496.694,72	186.627,77	
502011104	BA1130	SERVIZI DI TRASPORTO SANITARIO DA PRIVATO	FATTURE DA RICEVERE	18.087,71	250.883,08	-232.795,37	
TOTALE				3.892.834	3.381.597	511.236	

DETTAGLIO PRESTAZIONI RIABILITAZIONE EXTRA OSPEDALIERA - EX ART 26 (VOCI BA0680, BA0690)										
CONSUNTIVO 2021										
valori in €										
BOTTOMCONT O PDC	VOCE CE (BA0680, BA0690)	TIPOLOGIA DI SERVIZIO ACQUISTATO	CODICE STRUTTURA	DENOMINAZIONE STRUTTURA *	CONSUNTIVO 2021	Budget 2021	CONSUNTIVO 2020	DELTA	DELTA	MOTIVAZIONE DEL DELTA RILEVATO
					A	B	C	A-B	A-C	
502010406	BA0680	SERVIZI SANITARI PER ASSISTENZA RIABILITATIVA DA PRIVATO - EX ART.26 (INTRA REGIONALE)	2008	Fondazione Piccolo Rifugio (Residenziale - semiresidenziale)	€ 516.416	€ 538.723	€ 500.007	€ 22.307	€ 16.409	
502010406	BA0680	SERVIZI SANITARI PER ASSISTENZA RIABILITATIVA DA PRIVATO - EX ART.26 (INTRA REGIONALE)	174	Vita Alba SRL (ambulatoriale-semiresidenziale)	€ 2.429.123	€ 2.474.051	€ 2.160.118	€ 44.928	€ 269.003	ASSEGNAZIONE BUDGET SUPERIORE PER L'ANNO 2021
502010406	BA0680	SERVIZI SANITARI PER ASSISTENZA RIABILITATIVA DA PRIVATO - EX ART.26 (INTRA REGIONALE)	2408	C.R.N. (NON RESIDENZIALE)(ambulanti Domiciliare)	€ 1.632.285	€ 1.909.612	€ 1.488.331	€ 277.327	€ 143.954	ASSEGNAZIONE BUDGET SUPERIORE PER L'ANNO 2021
502010406	BA0680	SERVIZI SANITARI PER ASSISTENZA RIABILITATIVA DA PRIVATO - EX ART.26 (INTRA REGIONALE)	1431	San Raffaele (semiresidenziale e non residenziale)	€ 1.638.968	€ 2.218.210	€ 1.442.481	€ 579.243	€ 196.487	ASSEGNAZIONE BUDGET SUPERIORE PER L'ANNO 2021
502010406	BA0680	SERVIZI SANITARI PER ASSISTENZA RIABILITATIVA DA PRIVATO - EX ART.26 (INTRA REGIONALE)	1431	San Raffaele (semiresidenziale e non residenziale) NC DA RICEVERE	€ 168.198					
502010406	BA0680	SERVIZI SANITARI PER ASSISTENZA RIABILITATIVA DA PRIVATO - EX ART.26 (INTRA REGIONALE)	4301	Centro Diagnostico Arce srl	€ 1.068.709	€ 1.068.709	€ 743.620	€ -	€ 325.089	ASSEGNAZIONE BUDGET SUPERIORE PER L'ANNO 2021
502010406	BA0680	SERVIZI SANITARI PER ASSISTENZA RIABILITATIVA DA PRIVATO - EX ART.26 (INTRA REGIONALE)	4401	Centro Benessere S.R.L.	€ 385.359	€ 1.179.732	€ 661.940	€ 794.373	€ 276.602	ANNO 2020 FATTURAZIONE IN ACCONTO
502010406	BA0680	SERVIZI SANITARI PER ASSISTENZA RIABILITATIVA DA PRIVATO - EX ART.26 (INTRA REGIONALE)		Centro S.T.S (Sora)	€ 77.525	€ 545.963	€ -	€ 468.438	€ -	NUOVO ACCREDITAMENTO DGR N. 130 DEL 16/03/2021 - INIZIO FATTURAZIONE OTTOBRE 2021
502010405	BA0690	SERVIZI SANITARI PER ASSISTENZA RIABILITATIVA DA PRIVATO - EX ART.26 (EXTRAREGIONALE)		C.A.R.S.I.C. SRL	€ 248.790	€ -	€ 250.777	€ 248.790	€ 1.988	
502010405	BA0690	SERVIZI SANITARI PER ASSISTENZA RIABILITATIVA DA PRIVATO - EX ART.26 (EXTRAREGIONALE)		CASA DI CURA SANTA CAMILLA S.P.A.	€ 3.121	€ -	€ 6.609	€ 3.121	€ 3.537	
502010405	BA0690	SERVIZI SANITARI PER ASSISTENZA RIABILITATIVA DA PRIVATO - EX ART.26 (EXTRAREGIONALE)		BAXTER SPA	€ 2.853					
502010405	BA0690	SERVIZI SANITARI PER ASSISTENZA RIABILITATIVA DA PRIVATO - EX ART.26 (EXTRAREGIONALE)		COMUNITA DI CAPODARCO DELL'UMBRIA ONLUS	€ 28.594	€ -	€ 34.776	€ 28.594	€ 6.182	
502010405	BA0690	SERVIZI SANITARI PER ASSISTENZA RIABILITATIVA DA PRIVATO - EX ART.26 (EXTRAREGIONALE)		FISIOMEDICA LORETANA SRL	€ 47.428	€ -	€ 47.570	€ 47.428	€ 142	
502010405	BA0690	SERVIZI SANITARI PER ASSISTENZA RIABILITATIVA DA PRIVATO - EX ART.26 (EXTRAREGIONALE)		FONDAZIONE CENTRI DI RIABIL. PADRE PIO	€ 57.578	€ -	€ 57.578	€ 57.578	€ -	
502010405	BA0690	SERVIZI SANITARI PER ASSISTENZA RIABILITATIVA DA PRIVATO - EX ART.26 (EXTRAREGIONALE)		FONDAZIONE PADRE ALBERTO MILENO EX	€ 6.476	€ -	€ 4.151	€ 6.476	€ 2.325	
502010405	BA0690	SERVIZI SANITARI PER ASSISTENZA RIABILITATIVA DA PRIVATO - EX ART.26 (EXTRAREGIONALE)		FONDAZIONE PICCOLA OPERA CHARITAS ONLUS	€ 33.781	€ -	€ 33.882	€ 33.781	€ 101	
502010405	BA0690	SERVIZI SANITARI PER ASSISTENZA RIABILITATIVA DA PRIVATO - EX ART.26 (EXTRAREGIONALE)		ISTITUTO SERENI OPERA DON GUANELLA	€ 145.855	€ -	€ 146.028	€ 145.855	€ 173	
502010405	BA0690	SERVIZI SANITARI PER ASSISTENZA RIABILITATIVA DA PRIVATO - EX ART.26 (EXTRAREGIONALE)		SPIGA DI GRANO SOCIETA' COOPERATIVA	€ 37.344	€ -	€ 34.275	€ 37.344	€ 3.069	
502010405	BA0690	SERVIZI SANITARI PER ASSISTENZA RIABILITATIVA DA PRIVATO - EX ART.26 (EXTRAREGIONALE)		UTOPIA SOCIETA' COOPERATIVA SOCIALE	€ 82.408	€ -	€ 95.687	€ 82.408	€ 13.279	
502010405	BA0690	SERVIZI SANITARI PER ASSISTENZA RIABILITATIVA DA PRIVATO - EX ART.26 (EXTRAREGIONALE)		FATTURE DA RICEVERE	€ 58.198	€ -	€ 81.013	€ 58.198	€ 22.815	
502010405	BA0690	SERVIZI SANITARI PER ASSISTENZA RIABILITATIVA DA PRIVATO - EX ART.26 (EXTRAREGIONALE)		A.I.A.S. ASSOCIAZIONE ITALIANA		€ -	€ 115.769	€ -	€ 115.769	
502010405	BA0690	SERVIZI SANITARI PER ASSISTENZA RIABILITATIVA DA PRIVATO - EX ART.26 (EXTRAREGIONALE)		COMUNITA PAPA GIOVANNI XXIII		€ -	€ 5.231	€ -	€ 5.231	
502010405	BA0690	SERVIZI SANITARI PER ASSISTENZA RIABILITATIVA DA PRIVATO - EX ART.26 (EXTRAREGIONALE)		INAL CENTRO PROTESI VIGORSO D		€ -	€ 1.704	€ -	€ 1.704	
502010405	BA0690	SERVIZI SANITARI PER ASSISTENZA RIABILITATIVA DA PRIVATO - EX ART.26 (EXTRAREGIONALE)		SALVATORE PASQUALE		€ -	€ 460	€ -	€ 460	
502010409	BA0680	SERVIZI SANITARI PER ASSISTENZA RIABILITATIVA DA PRIVATO (OGH 614/2020)- Integrazione remunerazione		C.R.N. (NON RESIDENZIALE)(ambulanti Domiciliare)	€ 35.982			€ -	€ 35.982	
TOTALE					8.368.593		7.911.158	1.437.043	509.274	

* Al fine di agevolare la verifica regionale, si richiede di riportare la denominazione della struttura e non la ragione sociale della stessa o del gruppo a cui appartiene

DETTAGLIO ASSISTENZA PSICHIATRICA RESIDENZIALE E SEMIRESIDENZIALE (BA0940, BA0950)

Azienda

CONSUNTIVO 2021

valori in €

SOTTOCONTO PDC	VOCE CE (BA0940, BA0950)	TIPOLOGIA DI SERVIZIO ACQUISTATO	CODICE STRUTTURA	DENOMINAZIONE STRUTTURA *	CONSUNTIVO 2021		Budget 2021		CONSUNTIVO 2020		DELTA		MOTIVAZIONE DEL DELTA RILEVATO
					A	B	C	DELTA	DELTA	A-B	A-C		
502010804	BA0940	SERVIZI SANITARI PER ASSISTENZA PSICHIATRICA DA PRIVATO (INTRAREGIONALE)	510201	JOHNNY & MARY SRL CASA JOHNNY	€	386.315	€	386.316	€	386.312	€	1	3
502010804	BA0940	SERVIZI SANITARI PER ASSISTENZA PSICHIATRICA DA PRIVATO (INTRAREGIONALE)	510101	JOHNNY & MARY SRL CASA MARY	€	386.315	€	386.316	€	374.282	€	1	12.034
502010804	BA0940	SERVIZI SANITARI PER ASSISTENZA PSICHIATRICA DA PRIVATO (INTRAREGIONALE)	501310	INSIEME DI A. ANELLI & C. S.A.S. -SRTR INSIEME AUSONIA	€	922.866	€	922.866	€	922.866	€	-	-
502010804	BA0940	SERVIZI SANITARI PER ASSISTENZA PSICHIATRICA DA PRIVATO (INTRAREGIONALE)	501109	SOGEPI SRTR LE PALME GLI OLEANDRI - SRTRe GLI OLEANDRI	€	918.512	€	922.866	€	922.876	€	4.354	4.364
502010804	BA0940	SERVIZI SANITARI PER ASSISTENZA PSICHIATRICA DA PRIVATO (INTRAREGIONALE)	501009	SOGEPI SRTR LE PALME GLI OLEANDRI SRTRe LE PALME	€	872.513	€	876.723	€	876.723	€	4.210	4.210
502010804	BA0940	SERVIZI SANITARI PER ASSISTENZA PSICHIATRICA DA PRIVATO (INTRAREGIONALE)	500909	GESTI-VAR SRL - SRSR 24/H BORGO SAN TOMMASO	€	386.295	€	386.316	€	386.315	€	21	20
502010804	BA0940	SERVIZI SANITARI PER ASSISTENZA PSICHIATRICA DA PRIVATO (INTRAREGIONALE)	501110	GESTI-VAR SRL - SRTR 24/H ESTENS. B.GO S.TOMMASO	€	922.863	€	922.866	€	922.495	€	3	368
502010804	BA0940	SERVIZI SANITARI PER ASSISTENZA PSICHIATRICA DA PRIVATO (INTRAREGIONALE)	501210	GESTI-VAR SRL - SRSR 24/H ESTENSIVA MONTELLO	€	646.005	€	646.006	€	645.987	€	1	18
502010804	BA0940	SERVIZI SANITARI PER ASSISTENZA PSICHIATRICA DA PRIVATO (INTRAREGIONALE)	501410	BELMONTE SRL - SAN NICOLA	€	382.400	€	386.316	€	382.159	€	3.916	241
502010804	BA0940	SERVIZI SANITARI PER ASSISTENZA PSICHIATRICA DA PRIVATO (INTRAREGIONALE)	501410	IL CASTELLO INCANTATO VILLA LUCREZIA	€	521.416	€	521.527	€	521.518	€	111	102
502010806	BA0950	SERVIZI SANITARI PER ASSISTENZA PSICHIATRICA DA PRIVATO (EXTRAREGIONALE)		A.I.A.S. ASSOCIAZIONE ITALIANA PER LAS	€	181.429			€	66.021			115.408
502010806	BA0950	SERVIZI SANITARI PER ASSISTENZA PSICHIATRICA DA PRIVATO (EXTRAREGIONALE)		ATENA NUOVE DIMENSIONI SRL	€	189.618			€	174.038			15.580
502010806	BA0950	SERVIZI SANITARI PER ASSISTENZA PSICHIATRICA DA PRIVATO (EXTRAREGIONALE)		AZIENDA SOCIA SANITARIA (ASST)					€	21.654			21.654
502010806	BA0950	SERVIZI SANITARI PER ASSISTENZA PSICHIATRICA DA PRIVATO (EXTRAREGIONALE)		CAM SRL	€	73.862			€	115.982			42.120
502010806	BA0950	SERVIZI SANITARI PER ASSISTENZA PSICHIATRICA DA PRIVATO (EXTRAREGIONALE)		COOPERATIVA SOCIALE LILUPUT	€	30.694					€		30.694
502010806	BA0950	SERVIZI SANITARI PER ASSISTENZA PSICHIATRICA DA PRIVATO (EXTRAREGIONALE)		CSS SRL SOCIETA UNIPERSONALE	€	39.912			€	57.912			18.000
502010806	BA0950	SERVIZI SANITARI PER ASSISTENZA PSICHIATRICA DA PRIVATO (EXTRAREGIONALE)		ESTIA SOCIETA COOPERATIVA SOCIALE ARL	€	69.193			€	44.321			24.872
502010806	BA0950	SERVIZI SANITARI PER ASSISTENZA PSICHIATRICA DA PRIVATO (EXTRAREGIONALE)		FATTURE DA RICEVERE	€	87.526			€	69.826			17.700
502010806	BA0950	SERVIZI SANITARI PER ASSISTENZA PSICHIATRICA DA PRIVATO (EXTRAREGIONALE)		SOCIETA' COOPERATIVA SOCIALE	€	69.411			€	69.618			208
502010806	BA0950	SERVIZI SANITARI PER ASSISTENZA PSICHIATRICA DA PRIVATO (EXTRAREGIONALE)		IL PORTO - ONLUS					€	6.168			6.168
502010806	BA0950	SERVIZI SANITARI PER ASSISTENZA PSICHIATRICA DA PRIVATO (EXTRAREGIONALE)		ISTITUTI POLESANI SRL	€	24.070			€	24.126			56
502010806	BA0950	SERVIZI SANITARI PER ASSISTENZA PSICHIATRICA DA PRIVATO (EXTRAREGIONALE)		ISTITUTO SAN FRANCESCO SRL	€	977			€	28.130			27.153
502010806	BA0950	SERVIZI SANITARI PER ASSISTENZA PSICHIATRICA DA PRIVATO (EXTRAREGIONALE)		PASSAGGI SRL	€	2.862			€	35.434			32.572
502010806	BA0950	SERVIZI SANITARI PER ASSISTENZA PSICHIATRICA DA PRIVATO (EXTRAREGIONALE)		RESIDENZE SOCIALI E SANITARIE SOC. COOP	€	206.005			€	197.766			8.239
502010806	BA0950	SERVIZI SANITARI PER ASSISTENZA PSICHIATRICA DA PRIVATO (EXTRAREGIONALE)		SOC. COOP. SOCIALE ARIA NUOVA	€	84.910			€	69.641			15.269
502010806	BA0950	SERVIZI SANITARI PER ASSISTENZA PSICHIATRICA DA PRIVATO (EXTRAREGIONALE)		TEOREMA S.R.L.	€	54.935			€	50.269			4.666
TOTALE						7.460.902				7.372.439		12.618	88.463

* Al fine di agevolare la verifica regionale, si richiede di riportare la denominazione della struttura e non la ragione sociale della stessa o del gruppo a cui appartiene

SOTTOCENTO POC		VOCE DI BILANCIO BA1161, BA1161, BA1161	TITOLO O SERVIZIO DESCRIZIONE	DENOMINAZIONE STRUTTURALE	CONSUMATIVO 2021	Budget 2021	CONSUMATIVO 2020	DELTA	DELTA	MOTIVAZIONE DEL DELTA RILEVATO
					A	B	C	A-B	A-C	
50001131	BA1161	ASL GERIATRICA DA PRIVATO INTRAREGIONALE		EURGIANITA SPA 1. EUGIANITA	430.278 €	847.054 €	688.238 €	416.765 €	217.018 €	
50001131	BA1161	ASL GERIATRICA DA PRIVATO INTRAREGIONALE		EURGIANITA SPA 1. EUGIANITA	42.824 €					
50001131	BA1161	ASL GERIATRICA DA PRIVATO INTRAREGIONALE		ESA S. ELISABETTA 2	1.870.585 €	2.031.705 €	1.902.391 €	141.130 €	31.006 €	
50001131	BA1161	ASL GERIATRICA DA PRIVATO INTRAREGIONALE		ESA S. ELISABETTA 2 SEMBREL		259.828 €				
50001131	BA1161	ASL GERIATRICA DA PRIVATO INTRAREGIONALE		ESA S.R.L.	494.952 €	527.965 €	529.412 €	33.013 €	34.640 €	
50001131	BA1161	ASL GERIATRICA DA PRIVATO INTRAREGIONALE		CLINICA S. ANTONIO	740.822 €	775.094 €	716.099 €	34.671 €	24.724 €	
50001131	BA1161	ASL GERIATRICA DA PRIVATO INTRAREGIONALE		INI CITTA' BIANCA	1.540.900 €	2.079.252 €	1.902.813 €	529.227 €	207.088 €	
50001131	BA1161	ASL GERIATRICA DA PRIVATO INTRAREGIONALE		INI CITTA' BIANCA	439.248 €		1.085.790 €		1.964.542 €	
50001131	BA1161	ASL GERIATRICA DA PRIVATO INTRAREGIONALE		INI CITTA' BIANCA - NC DA RICEVERE	183.710 €					
50001131	BA1161	ASL GERIATRICA DA PRIVATO INTRAREGIONALE		ISA SALUS SRL	208.980 €	423.017 €	403.645 €	14.937 €	45.005 €	
50001131	BA1161	ASL GERIATRICA DA PRIVATO INTRAREGIONALE		ISA SALUS SRL - FT DA RICEVERE	1.008 €					
50001131	BA1161	ASL GERIATRICA DA PRIVATO INTRAREGIONALE		ISA SALUS SRL - ISOLA DEL UBI	700.386 €	1.199.010 €	1.138.199 €	498.024 €	437.813 €	
50001131	BA1161	ASL GERIATRICA DA PRIVATO INTRAREGIONALE		ISA SALUS SRL - ISOLA DEL UBI - FT DA RICEVERE	103.940 €					
50001131	BA1161	ASL GERIATRICA DA PRIVATO INTRAREGIONALE		ISA S. GERMANO	1.842.392 €	1.935.872 €	1.928.863 €	73.481 €	66.471 €	
50001131	BA1161	ASL GERIATRICA DA PRIVATO INTRAREGIONALE		ISA S. MARIA	1.270.491 €	1.270.150 €	1.276.589 €	50 €	6.008 €	
50001131	BA1161	ASL GERIATRICA DA PRIVATO INTRAREGIONALE		SOGERI SPA 19 PALME E GIUGLIANINI NELLA CROCE UBI	2.495.001 €	2.241.201 €	2.241.456 €	46.940 €	46.395 €	
50001131	BA1161	ASL GERIATRICA DA PRIVATO INTRAREGIONALE		ISA M. DELLE GRAZIE	1.228.492 €	1.603.206 €	1.637.858 €	381.714 €	308.367 €	
50001131	BA1161	ASL GERIATRICA DA PRIVATO INTRAREGIONALE		ISA M. DELLE GRAZIE - NC DA RICEVERE	90.631 €					
50001131	BA1161	ASL GERIATRICA DA PRIVATO INTRAREGIONALE		ITALIAN HOSPITAL ISA VILLA LETIZIA	1.478.920 €	1.839.978 €	1.777.774 €	340.058 €	297.854 €	
50001131	BA1161	ASL GERIATRICA DA PRIVATO INTRAREGIONALE		ITALIAN HOSPITAL ISA VILLA LETIZIA - NC DA RICEVERE	15.407 €					
50001131	BA1161	R1		INI CITTA' BIANCA	1.471.108 €	1.576.026 €	1.270.030 €	104.938 €	201.079 €	
50001131	BA1161	R1		S. RAFFAELI CASSINO	1.511.725 €	1.576.026 €	1.537.800 €	64.900 €	25.987 €	
50001136	BA1161	HOSPICE DOMICILIARE		Hospice Casa di cura S. Anna	1.054.668,96 €	1.004.669 €	739.345 €		315.084 €	
50001135	BA1161	HOSPICE RESIDENZIALE		S. RAFFAELI CASSINO	987.401,04 €	1.088.123 €	608.617 €	100.722 €	377.784 €	
50001136	BA1161	HOSPICE DOMICILIARE		S. RAFFAELI CASSINO	2.204.014,29 €	2.353.282 €	2.207.813 €	50.792 €	96.181 €	DETA A SUPPORTO FLUSSO BUDGET LUDRINICO CON BUDGET HOSPICE RESIDENZIALE
50001135	BA1161	HOSPICE RESIDENZIALE		Hospice Casa di cura S. Anna	522.958,56 €	522.958 €	511.512 €	0 €	21.400 €	
50001121	BA1161	ASSISTENZA DOMICILIARE INTEGRATA DA PRIVATO INTRAREGIONALE		ARCA SOCIETA' COOPERATIVA SOCIALE	1.551.393,54 €		554.927 €			
50001121	BA1161	ASSISTENZA DOMICILIARE INTEGRATA DA PRIVATO INTRAREGIONALE		BANTEX SPA			18.427 €			
50001121	BA1161	ASSISTENZA DOMICILIARE INTEGRATA DA PRIVATO INTRAREGIONALE		CENTRO BENESESSERE S.R.L.			11.445 €			
50001121	BA1161	ASSISTENZA DOMICILIARE INTEGRATA DA PRIVATO INTRAREGIONALE		CENTRO S. T.S. SRL	248.712,00 €		17.523 €			
50001121	BA1161	ASSISTENZA DOMICILIARE INTEGRATA DA PRIVATO INTRAREGIONALE		COOPERATIVA SOC. ONLUS SANTA LUCIA LIFE	501.489,60 €		21.770 €			
50001121	BA1161	ASSISTENZA DOMICILIARE INTEGRATA DA PRIVATO INTRAREGIONALE		COOPERATIVA SOCIALE CE.RI.M	251.360,00 €		23.382 €			
50001121	BA1161	ASSISTENZA DOMICILIARE INTEGRATA DA PRIVATO INTRAREGIONALE		FATTURE DA RICEVERE	908.706,27 €					
50001121	BA1161	ASSISTENZA DOMICILIARE INTEGRATA DA PRIVATO INTRAREGIONALE		LINDE MEDICALE SRL	856.812,50 €		1.203.012 €			
50001121	BA1161	ASSISTENZA DOMICILIARE INTEGRATA DA PRIVATO INTRAREGIONALE		MEDICAR CENTRO SRL	9.256,00 €					
50001121	BA1161	ASSISTENZA DOMICILIARE INTEGRATA DA PRIVATO INTRAREGIONALE		MEDICAL DIVISION SERVICE SRL	39.580,00 €					
50001121	BA1161	ASSISTENZA DOMICILIARE INTEGRATA DA PRIVATO INTRAREGIONALE		MEOTRONIC ITALIA S.P.A.	2.342,40 €					
50001121	BA1161	ASSISTENZA DOMICILIARE INTEGRATA DA PRIVATO INTRAREGIONALE		NOTE DI CREDITO DA RICEVERE	-2.054,57 €					
50001121	BA1161	ASSISTENZA DOMICILIARE INTEGRATA DA PRIVATO INTRAREGIONALE		OPERATORI SANITARI ASSOCIATI	548.082,08 €		237.516 €			
50001126	BA1161	ALTRE PRESTAZIONI SOCIO SANITARIE A RILEVANZA SANITARIA DA PRIVATO INTRAREGIONALE		ARMED BESME	246,20 €					
50001126	BA1161	ALTRE PRESTAZIONI SOCIO SANITARIE A RILEVANZA SANITARIA DA PRIVATO INTRAREGIONALE		FAR FORI DI CHIARA FORI & C. SNC	20.380,93 €					
50001126	BA1161	ALTRE PRESTAZIONI SOCIO SANITARIE A RILEVANZA SANITARIA DA PRIVATO INTRAREGIONALE		FARM BATTISTI DI OROLOGIO DONATI	705,89 €					
50001126	BA1161	ALTRE PRESTAZIONI SOCIO SANITARIE A RILEVANZA SANITARIA DA PRIVATO INTRAREGIONALE		FARM GRILLI D. SIA DE MARCO	3.645,33 €					
50001126	BA1161	ALTRE PRESTAZIONI SOCIO SANITARIE A RILEVANZA SANITARIA DA PRIVATO INTRAREGIONALE		FARM MALANDRUCCO SAS	2.577,20 €					
50001126	BA1161	ALTRE PRESTAZIONI SOCIO SANITARIE A RILEVANZA SANITARIA DA PRIVATO INTRAREGIONALE		FARM QUIRQVI GIOVANNI	8.711,01 €					
50001126	BA1161	ALTRE PRESTAZIONI SOCIO SANITARIE A RILEVANZA SANITARIA DA PRIVATO INTRAREGIONALE		FARMACIA ANTONIANI LUIGI	90,00 €					
50001126	BA1161	ALTRE PRESTAZIONI SOCIO SANITARIE A RILEVANZA SANITARIA DA PRIVATO INTRAREGIONALE		FARMACIA CASILLO TEREZIO S.A.S.	2.483,89 €					
50001126	BA1161	ALTRE PRESTAZIONI SOCIO SANITARIE A RILEVANZA SANITARIA DA PRIVATO INTRAREGIONALE		FARMACIA CICCONE TOMINO	2.986,10 €					
50001126	BA1161	ALTRE PRESTAZIONI SOCIO SANITARIE A RILEVANZA SANITARIA DA PRIVATO INTRAREGIONALE		FARMACIA DI ROCCO LORENZANA	127,58 €					
50001126	BA1161	ALTRE PRESTAZIONI SOCIO SANITARIE A RILEVANZA SANITARIA DA PRIVATO INTRAREGIONALE		FARMACIA DR. TALLARDO MICHELE	3.641,16 €					
50001126	BA1161	ALTRE PRESTAZIONI SOCIO SANITARIE A RILEVANZA SANITARIA DA PRIVATO INTRAREGIONALE		FARMACIA DR. SIA CELESTINO MIRIAM	2.264,49 €					
50001126	BA1161	ALTRE PRESTAZIONI SOCIO SANITARIE A RILEVANZA SANITARIA DA PRIVATO INTRAREGIONALE		FARMACIA GIULIANI & MACA S.R.L.	761,49 €					
50001126	BA1161	ALTRE PRESTAZIONI SOCIO SANITARIE A RILEVANZA SANITARIA DA PRIVATO INTRAREGIONALE		FARMACIA MARCIUCCILI ANSELMO	3.320,99 €					
50001126	BA1161	ALTRE PRESTAZIONI SOCIO SANITARIE A RILEVANZA SANITARIA DA PRIVATO INTRAREGIONALE		FARMACIA NARDONE SNC DI FABRIZIO E	9.305,46 €					
50001126	BA1161	ALTRE PRESTAZIONI SOCIO SANITARIE A RILEVANZA SANITARIA DA PRIVATO INTRAREGIONALE		FARMACIA PRACTELLI CARLO	3.465,05 €					
50001126	BA1161	ALTRE PRESTAZIONI SOCIO SANITARIE A RILEVANZA SANITARIA DA PRIVATO INTRAREGIONALE		FARMACIA RICCIUTI FRANCO	4.589,69 €					
50001126	BA1161	ALTRE PRESTAZIONI SOCIO SANITARIE A RILEVANZA SANITARIA DA PRIVATO INTRAREGIONALE		FARMACIA OSABRETTA DR. PIERFERRO	46.796,84 €					
50001126	BA1161	ALTRE PRESTAZIONI SOCIO SANITARIE A RILEVANZA SANITARIA DA PRIVATO INTRAREGIONALE		FARMACIA TRIPANI DR. ANNAMARIA	719,35 €					
50001126	BA1161	ALTRE PRESTAZIONI SOCIO SANITARIE A RILEVANZA SANITARIA DA PRIVATO INTRAREGIONALE		FARMACIA VERINILE DR. SIA VINCENZA	1.176,10 €					
50001126	BA1161	ALTRE PRESTAZIONI SOCIO SANITARIE A RILEVANZA SANITARIA DA PRIVATO INTRAREGIONALE		FARMACIA SNC	591,90 €					
50001126	BA1161	ALTRE PRESTAZIONI SOCIO SANITARIE A RILEVANZA SANITARIA DA PRIVATO INTRAREGIONALE		OSSEI FARMACIA REALE CARLA	596,36 €					
50001126	BA1161	ALTRE PRESTAZIONI SOCIO SANITARIE A RILEVANZA SANITARIA DA PRIVATO INTRAREGIONALE		ABBADIA CASAMARI DR. FERAZZOLI	71,00 €					
50001126	BA1161	ALTRE PRESTAZIONI SOCIO SANITARIE A RILEVANZA SANITARIA DA PRIVATO INTRAREGIONALE		ANDREUCCI FIORELLA	138,00 €					

50001126	BA1180	ALTRE PRESTAZIONI SOCIO SANITARIE A RELEVANZA SANITARIA DA PRELAVATO (INTERREGIONALE)	ANTICA FARMACIA TORRICIANI DI	1.545,41						
50001126	BA1180	ALTRE PRESTAZIONI SOCIO SANITARIE A RELEVANZA SANITARIA DA PRELAVATO (INTERREGIONALE)	ARZUINI CARLO	435,60						
50001126	BA1180	ALTRE PRESTAZIONI SOCIO SANITARIE A RELEVANZA SANITARIA DA PRELAVATO (INTERREGIONALE)	ASSOCIAZIONE DELLA CROCE ROSSA ITALIANA	503.984,00						
50001126	BA1180	ALTRE PRESTAZIONI SOCIO SANITARIE A RELEVANZA SANITARIA DA PRELAVATO (INTERREGIONALE)	AZ. AGRICOLA LUSI SNC	149,50			26			
50001126	BA1180	ALTRE PRESTAZIONI SOCIO SANITARIE A RELEVANZA SANITARIA DA PRELAVATO (INTERREGIONALE)	BATTILORO DOTT. TROBONO	1.438,43						
50001126	BA1180	ALTRE PRESTAZIONI SOCIO SANITARIE A RELEVANZA SANITARIA DA PRELAVATO (INTERREGIONALE)	BRUNI ANGELO	110,00						
50001126	BA1180	ALTRE PRESTAZIONI SOCIO SANITARIE A RELEVANZA SANITARIA DA PRELAVATO (INTERREGIONALE)	CALCE MARIA	470,25						
50001126	BA1180	ALTRE PRESTAZIONI SOCIO SANITARIE A RELEVANZA SANITARIA DA PRELAVATO (INTERREGIONALE)	CALCOTTI ANNA	37,00						
50001126	BA1180	ALTRE PRESTAZIONI SOCIO SANITARIE A RELEVANZA SANITARIA DA PRELAVATO (INTERREGIONALE)	CAMPOLI FIORELLA	390,16						
50001126	BA1180	ALTRE PRESTAZIONI SOCIO SANITARIE A RELEVANZA SANITARIA DA PRELAVATO (INTERREGIONALE)	CAPORUSCO MIRELLA	206,20						
50001126	BA1180	ALTRE PRESTAZIONI SOCIO SANITARIE A RELEVANZA SANITARIA DA PRELAVATO (INTERREGIONALE)	CARININI RICCARDO	145,00						
50001126	BA1180	ALTRE PRESTAZIONI SOCIO SANITARIE A RELEVANZA SANITARIA DA PRELAVATO (INTERREGIONALE)	CECCARELLI MICHELE	498,80						
50001126	BA1180	ALTRE PRESTAZIONI SOCIO SANITARIE A RELEVANZA SANITARIA DA PRELAVATO (INTERREGIONALE)	CENTRO NAZIONALE STUDI E RICERCHE SLS	4.423,82						
50001126	BA1180	ALTRE PRESTAZIONI SOCIO SANITARIE A RELEVANZA SANITARIA DA PRELAVATO (INTERREGIONALE)	CERULLI GIUSELLA	126,00						
50001126	BA1180	ALTRE PRESTAZIONI SOCIO SANITARIE A RELEVANZA SANITARIA DA PRELAVATO (INTERREGIONALE)	CERRICCHIO SILVIA	110,35						
50001126	BA1180	ALTRE PRESTAZIONI SOCIO SANITARIE A RELEVANZA SANITARIA DA PRELAVATO (INTERREGIONALE)	CHISA STELLA	119,10						
50001126	BA1180	ALTRE PRESTAZIONI SOCIO SANITARIE A RELEVANZA SANITARIA DA PRELAVATO (INTERREGIONALE)	CICCHINI DOMENICO	640,01						
50001126	BA1180	ALTRE PRESTAZIONI SOCIO SANITARIE A RELEVANZA SANITARIA DA PRELAVATO (INTERREGIONALE)	CICCHINI OMBRIO	1.000,00						
50001126	BA1180	ALTRE PRESTAZIONI SOCIO SANITARIE A RELEVANZA SANITARIA DA PRELAVATO (INTERREGIONALE)	CORSI MARCO	750,00						
50001126	BA1180	ALTRE PRESTAZIONI SOCIO SANITARIE A RELEVANZA SANITARIA DA PRELAVATO (INTERREGIONALE)	CORSI MARCO	316,80						
50001126	BA1180	ALTRE PRESTAZIONI SOCIO SANITARIE A RELEVANZA SANITARIA DA PRELAVATO (INTERREGIONALE)	COSTA GIUSEPPE	130,00						
50001126	BA1180	ALTRE PRESTAZIONI SOCIO SANITARIE A RELEVANZA SANITARIA DA PRELAVATO (INTERREGIONALE)	COSTA VINCENZO	811,20						
50001126	BA1180	ALTRE PRESTAZIONI SOCIO SANITARIE A RELEVANZA SANITARIA DA PRELAVATO (INTERREGIONALE)	CROCE ROSSA ITALIANA CONFED. DI							
50001126	BA1180	ALTRE PRESTAZIONI SOCIO SANITARIE A RELEVANZA SANITARIA DA PRELAVATO (INTERREGIONALE)	CROLLA ORLANDO	508,00						
50001126	BA1180	ALTRE PRESTAZIONI SOCIO SANITARIE A RELEVANZA SANITARIA DA PRELAVATO (INTERREGIONALE)	D'AMBROSIO GIUSEPPE	553,30			05,26			
50001126	BA1180	ALTRE PRESTAZIONI SOCIO SANITARIE A RELEVANZA SANITARIA DA PRELAVATO (INTERREGIONALE)	D'ANGELO EMILIO	235,00						
50001126	BA1180	ALTRE PRESTAZIONI SOCIO SANITARIE A RELEVANZA SANITARIA DA PRELAVATO (INTERREGIONALE)	DROGHO LUCIANA	240,60						
50001126	BA1180	ALTRE PRESTAZIONI SOCIO SANITARIE A RELEVANZA SANITARIA DA PRELAVATO (INTERREGIONALE)	EUROPEAN NETWORK FOR THE WORK WITH	6.608,28						
50001126	BA1180	ALTRE PRESTAZIONI SOCIO SANITARIE A RELEVANZA SANITARIA DA PRELAVATO (INTERREGIONALE)	FAR MAD DI TUFANO DI MARTINELLI	239,66						
50001126	BA1180	ALTRE PRESTAZIONI SOCIO SANITARIE A RELEVANZA SANITARIA DA PRELAVATO (INTERREGIONALE)	FARADONE PINO	110,00						
50001126	BA1180	ALTRE PRESTAZIONI SOCIO SANITARIE A RELEVANZA SANITARIA DA PRELAVATO (INTERREGIONALE)	FARMA ALFONSI VENTURINI GIOVANNI	1.441,06						
50001126	BA1180	ALTRE PRESTAZIONI SOCIO SANITARIE A RELEVANZA SANITARIA DA PRELAVATO (INTERREGIONALE)	FARMA AMBROSI DR.SSA MARIUCIA ANNA	2.449,62						
50001126	BA1180	ALTRE PRESTAZIONI SOCIO SANITARIE A RELEVANZA SANITARIA DA PRELAVATO (INTERREGIONALE)	FARMA DEL VIALE DI G. PIRELLI E R.	39.254,03						
50001126	BA1180	ALTRE PRESTAZIONI SOCIO SANITARIE A RELEVANZA SANITARIA DA PRELAVATO (INTERREGIONALE)	FARMA DOTT.SSA PASOLACI LUCIANA	4.510,00						
50001126	BA1180	ALTRE PRESTAZIONI SOCIO SANITARIE A RELEVANZA SANITARIA DA PRELAVATO (INTERREGIONALE)	FARMA GIULIA DE CICCO ROCCO ANDREA	3.704,35						
50001126	BA1180	ALTRE PRESTAZIONI SOCIO SANITARIE A RELEVANZA SANITARIA DA PRELAVATO (INTERREGIONALE)	FARMA BIANCHI DI A.B. E P.C. & C. SAS	2.008,31						
50001126	BA1180	ALTRE PRESTAZIONI SOCIO SANITARIE A RELEVANZA SANITARIA DA PRELAVATO (INTERREGIONALE)	FARMA CITTA' DEL PARI DEL DOTT.SSA	1.437,67						
50001126	BA1180	ALTRE PRESTAZIONI SOCIO SANITARIE A RELEVANZA SANITARIA DA PRELAVATO (INTERREGIONALE)	FARMA D.SSA PESTANDESA VALENTINA	74,62						
50001126	BA1180	ALTRE PRESTAZIONI SOCIO SANITARIE A RELEVANZA SANITARIA DA PRELAVATO (INTERREGIONALE)	FARMA DEL CENTRO DI FISCHETTI	10.900,30						
50001126	BA1180	ALTRE PRESTAZIONI SOCIO SANITARIE A RELEVANZA SANITARIA DA PRELAVATO (INTERREGIONALE)	FARMA DEL CONDO DEL SOGROE MARCO	11,13						
50001126	BA1180	ALTRE PRESTAZIONI SOCIO SANITARIE A RELEVANZA SANITARIA DA PRELAVATO (INTERREGIONALE)	FARMA DI MUSIELLA ANTONIO & C. S.A.S.	1.709,35						
50001126	BA1180	ALTRE PRESTAZIONI SOCIO SANITARIE A RELEVANZA SANITARIA DA PRELAVATO (INTERREGIONALE)	FARMA EUROPA DR. SERIO RICCIUTI	6.350,25						
50001126	BA1180	ALTRE PRESTAZIONI SOCIO SANITARIE A RELEVANZA SANITARIA DA PRELAVATO (INTERREGIONALE)	FARMA LA CERTOSA DEL DOTT. GIORDANO	210,00						
50001126	BA1180	ALTRE PRESTAZIONI SOCIO SANITARIE A RELEVANZA SANITARIA DA PRELAVATO (INTERREGIONALE)	FARMA MADONNA DELLA PACE & C. S.A.S.	4.253,84						
50001126	BA1180	ALTRE PRESTAZIONI SOCIO SANITARIE A RELEVANZA SANITARIA DA PRELAVATO (INTERREGIONALE)	FARMA MANGIOLICCHETTI DI POTIGNANI	735,41						
50001126	BA1180	ALTRE PRESTAZIONI SOCIO SANITARIE A RELEVANZA SANITARIA DA PRELAVATO (INTERREGIONALE)	FARMA MESSONE S.A.S.	1.074,09						
50001126	BA1180	ALTRE PRESTAZIONI SOCIO SANITARIE A RELEVANZA SANITARIA DA PRELAVATO (INTERREGIONALE)	FARMA MURAGLI UGO VINCE E ALESSANDRA	6.989,60						
50001126	BA1180	ALTRE PRESTAZIONI SOCIO SANITARIE A RELEVANZA SANITARIA DA PRELAVATO (INTERREGIONALE)	FARMA PERLUZZI DOTT.SSA MARIA	2.379,85						
50001126	BA1180	ALTRE PRESTAZIONI SOCIO SANITARIE A RELEVANZA SANITARIA DA PRELAVATO (INTERREGIONALE)	FARMA PIGNISCO DI CREMONA LUCIANA	231,05						
50001126	BA1180	ALTRE PRESTAZIONI SOCIO SANITARIE A RELEVANZA SANITARIA DA PRELAVATO (INTERREGIONALE)	FARMA S. ANTONIO ARATE DI ANDREA A	3.055,25						
50001126	BA1180	ALTRE PRESTAZIONI SOCIO SANITARIE A RELEVANZA SANITARIA DA PRELAVATO (INTERREGIONALE)	FARMA S. BENEDETTO SRL A. SOCIO UNIC	7.560,21						
50001126	BA1180	ALTRE PRESTAZIONI SOCIO SANITARIE A RELEVANZA SANITARIA DA PRELAVATO (INTERREGIONALE)	FARMA S. ANNA CELETTI DR.SSA OLIVA	238,42						
50001126	BA1180	ALTRE PRESTAZIONI SOCIO SANITARIE A RELEVANZA SANITARIA DA PRELAVATO (INTERREGIONALE)	FARMA S. BENEDETTO DI PEDE CANDIDA	1.510,00						
50001126	BA1180	ALTRE PRESTAZIONI SOCIO SANITARIE A RELEVANZA SANITARIA DA PRELAVATO (INTERREGIONALE)	FARMA SAN GIROMOLDO DI NOBILI E C.	16.141,92						
50001126	BA1180	ALTRE PRESTAZIONI SOCIO SANITARIE A RELEVANZA SANITARIA DA PRELAVATO (INTERREGIONALE)	FARMA SAN TOMMASO DI CIACCARELLI	4.578,97						
50001126	BA1180	ALTRE PRESTAZIONI SOCIO SANITARIE A RELEVANZA SANITARIA DA PRELAVATO (INTERREGIONALE)	FARMA SECONDI SAS	4.384,53						
50001126	BA1180	ALTRE PRESTAZIONI SOCIO SANITARIE A RELEVANZA SANITARIA DA PRELAVATO (INTERREGIONALE)	FARMA SEGNINI SNC DI ANNA SEGNINI E	1.284,89						
50001126	BA1180	ALTRE PRESTAZIONI SOCIO SANITARIE A RELEVANZA SANITARIA DA PRELAVATO (INTERREGIONALE)	FARMA SIMONELLI DR. ADOLFO GIACOMO	3.154,11						
50001126	BA1180	ALTRE PRESTAZIONI SOCIO SANITARIE A RELEVANZA SANITARIA DA PRELAVATO (INTERREGIONALE)	FARMA SS. TRINITA' DI CIMINO SRL	1.790,16						
50001126	BA1180	ALTRE PRESTAZIONI SOCIO SANITARIE A RELEVANZA SANITARIA DA PRELAVATO (INTERREGIONALE)	FARMA TULLIO DEL DOTT. CESARIO & C. SAS	479,77						
50001126	BA1180	ALTRE PRESTAZIONI SOCIO SANITARIE A RELEVANZA SANITARIA DA PRELAVATO (INTERREGIONALE)	FARMA. CERIMELLI R. E C. SAS	6.666,54						
50001126	BA1180	ALTRE PRESTAZIONI SOCIO SANITARIE A RELEVANZA SANITARIA DA PRELAVATO (INTERREGIONALE)	FARMA GABRIELLI SRL	130,00						
50001126	BA1180	ALTRE PRESTAZIONI SOCIO SANITARIE A RELEVANZA SANITARIA DA PRELAVATO (INTERREGIONALE)	FARMACUTICA CONVENZIONATA	257,61						

50201123	BA1180	ALTRE PRESTAZIONI SOCIO SANITARIE A RILEVANZA SANITARIA DA PRELAVATO (INTERREGIONALE)	FARMACIA ACETO DOTT. GIUSEPPE	1.145,59					
50201123	BA1180	ALTRE PRESTAZIONI SOCIO SANITARIE A RILEVANZA SANITARIA DA PRELAVATO (INTERREGIONALE)	FARMACIA CERVARO MRC SRL	1.606,70					
50201123	BA1180	ALTRE PRESTAZIONI SOCIO SANITARIE A RILEVANZA SANITARIA DA PRELAVATO (INTERREGIONALE)	FARMACIA DI DELAGALLI TOMMASO	1.068,98					
50201123	BA1180	ALTRE PRESTAZIONI SOCIO SANITARIE A RILEVANZA SANITARIA DA PRELAVATO (INTERREGIONALE)	FARMACIA DR. OTTI MASSIMO	2.633,21					
50201123	BA1180	ALTRE PRESTAZIONI SOCIO SANITARIE A RILEVANZA SANITARIA DA PRELAVATO (INTERREGIONALE)	FARMACIA DR.SSA MARINI GIULIA	239,09					
50201123	BA1180	ALTRE PRESTAZIONI SOCIO SANITARIE A RILEVANZA SANITARIA DA PRELAVATO (INTERREGIONALE)	FARMACIA ARABBITO SRL	2.254,38					
50201123	BA1180	ALTRE PRESTAZIONI SOCIO SANITARIE A RILEVANZA SANITARIA DA PRELAVATO (INTERREGIONALE)	FARMACIA BIANCHI SAS	2.070,43					
50201123	BA1180	ALTRE PRESTAZIONI SOCIO SANITARIE A RILEVANZA SANITARIA DA PRELAVATO (INTERREGIONALE)	FARMACIA CABRIBARDO D.SSA ELENA	532,27					
50201123	BA1180	ALTRE PRESTAZIONI SOCIO SANITARIE A RILEVANZA SANITARIA DA PRELAVATO (INTERREGIONALE)	FARMACIA CASTEL MASSIMO SNC	130,02					
50201123	BA1180	ALTRE PRESTAZIONI SOCIO SANITARIE A RILEVANZA SANITARIA DA PRELAVATO (INTERREGIONALE)	FARMACIA CATALDI CARICANO SNC	5.105,56					
50201123	BA1180	ALTRE PRESTAZIONI SOCIO SANITARIE A RILEVANZA SANITARIA DA PRELAVATO (INTERREGIONALE)	FARMACIA CAVONI DOTT.PANTANO LUCIO	3.111,18					
50201123	BA1180	ALTRE PRESTAZIONI SOCIO SANITARIE A RILEVANZA SANITARIA DA PRELAVATO (INTERREGIONALE)	FARMACIA CEBIONE DR.PIETRO	1.200,02					
50201123	BA1180	ALTRE PRESTAZIONI SOCIO SANITARIE A RILEVANZA SANITARIA DA PRELAVATO (INTERREGIONALE)	FARMACIA CENTRALE DR. DEBORA BIGNI	923,94					
50201123	BA1180	ALTRE PRESTAZIONI SOCIO SANITARIE A RILEVANZA SANITARIA DA PRELAVATO (INTERREGIONALE)	FARMACIA CIOLI LUCIO	3.279,95					
50201123	BA1180	ALTRE PRESTAZIONI SOCIO SANITARIE A RILEVANZA SANITARIA DA PRELAVATO (INTERREGIONALE)	FARMACIA CIUFFO	92,03					
50201123	BA1180	ALTRE PRESTAZIONI SOCIO SANITARIE A RILEVANZA SANITARIA DA PRELAVATO (INTERREGIONALE)	FARMACIA COALLE CERMAIO	119,37					
50201123	BA1180	ALTRE PRESTAZIONI SOCIO SANITARIE A RILEVANZA SANITARIA DA PRELAVATO (INTERREGIONALE)	FARMACIA COMMUNE FALIANO & M.E.A.	1.070,67					
50201123	BA1180	ALTRE PRESTAZIONI SOCIO SANITARIE A RILEVANZA SANITARIA DA PRELAVATO (INTERREGIONALE)	FARMACIA COMUNALE S.MARTINO	2.463,45					
50201123	BA1180	ALTRE PRESTAZIONI SOCIO SANITARIE A RILEVANZA SANITARIA DA PRELAVATO (INTERREGIONALE)	FARMACIA COMUNALE SOLE	1.548,41					
50201123	BA1180	ALTRE PRESTAZIONI SOCIO SANITARIE A RILEVANZA SANITARIA DA PRELAVATO (INTERREGIONALE)	FARMACIA CONTI BEMO	72,61					
50201123	BA1180	ALTRE PRESTAZIONI SOCIO SANITARIE A RILEVANZA SANITARIA DA PRELAVATO (INTERREGIONALE)	FARMACIA COSTA DR.VINCENZO	2.454,45					
50201123	BA1180	ALTRE PRESTAZIONI SOCIO SANITARIE A RILEVANZA SANITARIA DA PRELAVATO (INTERREGIONALE)	FARMACIA DE FRANCISCI DEIA	1.091,93					
50201123	BA1180	ALTRE PRESTAZIONI SOCIO SANITARIE A RILEVANZA SANITARIA DA PRELAVATO (INTERREGIONALE)	FARMACIA DE LUCA & C. SAS	4.951,10					
50201123	BA1180	ALTRE PRESTAZIONI SOCIO SANITARIE A RILEVANZA SANITARIA DA PRELAVATO (INTERREGIONALE)	FARMACIA DE SANTIS MARIA VICTORIA	1.549,04					
50201123	BA1180	ALTRE PRESTAZIONI SOCIO SANITARIE A RILEVANZA SANITARIA DA PRELAVATO (INTERREGIONALE)	FARMACIA DEGLI ULIVI SNC	2.224,75					
50201123	BA1180	ALTRE PRESTAZIONI SOCIO SANITARIE A RILEVANZA SANITARIA DA PRELAVATO (INTERREGIONALE)	FARMACIA DEL GIUGIO SNC	1.001,83					
50201123	BA1180	ALTRE PRESTAZIONI SOCIO SANITARIE A RILEVANZA SANITARIA DA PRELAVATO (INTERREGIONALE)	FARMACIA DELLA STAZIONE SAS	1.415,21					
50201123	BA1180	ALTRE PRESTAZIONI SOCIO SANITARIE A RILEVANZA SANITARIA DA PRELAVATO (INTERREGIONALE)	FARMACIA DELLE VALLI SRLS	469,07					
50201123	BA1180	ALTRE PRESTAZIONI SOCIO SANITARIE A RILEVANZA SANITARIA DA PRELAVATO (INTERREGIONALE)	FARMACIA DI BONA DOTT.VINCENZO SAS	187,71					
50201123	BA1180	ALTRE PRESTAZIONI SOCIO SANITARIE A RILEVANZA SANITARIA DA PRELAVATO (INTERREGIONALE)	FARMACIA DR. CAROLINO PATRIZIO	3.708,93					
50201123	BA1180	ALTRE PRESTAZIONI SOCIO SANITARIE A RILEVANZA SANITARIA DA PRELAVATO (INTERREGIONALE)	FARMACIA DR.RIEGER ROSSINI	592,31					
50201123	BA1180	ALTRE PRESTAZIONI SOCIO SANITARIE A RILEVANZA SANITARIA DA PRELAVATO (INTERREGIONALE)	FARMACIA DR.SSA CARAGNA MARIA	1.058,68					
50201123	BA1180	ALTRE PRESTAZIONI SOCIO SANITARIE A RILEVANZA SANITARIA DA PRELAVATO (INTERREGIONALE)	FARMACIA DR.SSA FELLI AMELIA	2.851,48					
50201123	BA1180	ALTRE PRESTAZIONI SOCIO SANITARIE A RILEVANZA SANITARIA DA PRELAVATO (INTERREGIONALE)	FARMACIA DR.SSA LORELI M.TERESA	2.386,82					
50201123	BA1180	ALTRE PRESTAZIONI SOCIO SANITARIE A RILEVANZA SANITARIA DA PRELAVATO (INTERREGIONALE)	FARMACIA DR.SSA PERINI ASSUNTINA	3.518,56					
50201123	BA1180	ALTRE PRESTAZIONI SOCIO SANITARIE A RILEVANZA SANITARIA DA PRELAVATO (INTERREGIONALE)	FARMACIA FARINA SAS	2.364,41					
50201123	BA1180	ALTRE PRESTAZIONI SOCIO SANITARIE A RILEVANZA SANITARIA DA PRELAVATO (INTERREGIONALE)	FARMACIA FATICANTI PAOLO SRL	596,56					
50201123	BA1180	ALTRE PRESTAZIONI SOCIO SANITARIE A RILEVANZA SANITARIA DA PRELAVATO (INTERREGIONALE)	FARMACIA FELICI PUCCETTI RUGGERO	1.211,32					
50201123	BA1180	ALTRE PRESTAZIONI SOCIO SANITARIE A RILEVANZA SANITARIA DA PRELAVATO (INTERREGIONALE)	FARMACIA FERARO DR. CARLO ENRICO	1.889,70					
50201123	BA1180	ALTRE PRESTAZIONI SOCIO SANITARIE A RILEVANZA SANITARIA DA PRELAVATO (INTERREGIONALE)	FARMACIA GASBANI SAS	2.388,64					
50201123	BA1180	ALTRE PRESTAZIONI SOCIO SANITARIE A RILEVANZA SANITARIA DA PRELAVATO (INTERREGIONALE)	FARMACIA IL PONTE SRL	3.454,36					
50201123	BA1180	ALTRE PRESTAZIONI SOCIO SANITARIE A RILEVANZA SANITARIA DA PRELAVATO (INTERREGIONALE)	FARMACIA INTERAMNA SAS	179,48					
50201123	BA1180	ALTRE PRESTAZIONI SOCIO SANITARIE A RILEVANZA SANITARIA DA PRELAVATO (INTERREGIONALE)	FARMACIA MADONNA DELLA NEVE SNC	94.922,97					
50201123	BA1180	ALTRE PRESTAZIONI SOCIO SANITARIE A RILEVANZA SANITARIA DA PRELAVATO (INTERREGIONALE)	FARMACIA MANNA ANTONELLA	7.744,43					
50201123	BA1180	ALTRE PRESTAZIONI SOCIO SANITARIE A RILEVANZA SANITARIA DA PRELAVATO (INTERREGIONALE)	FARMACIA MARINI DR STEFANO MARINI	2.362,14					
50201123	BA1180	ALTRE PRESTAZIONI SOCIO SANITARIE A RILEVANZA SANITARIA DA PRELAVATO (INTERREGIONALE)	FARMACIA MASMOA SNC	2.139,64					
50201123	BA1180	ALTRE PRESTAZIONI SOCIO SANITARIE A RILEVANZA SANITARIA DA PRELAVATO (INTERREGIONALE)	FARMACIA MESSIDORO ORNELLA	717,64					
50201123	BA1180	ALTRE PRESTAZIONI SOCIO SANITARIE A RILEVANZA SANITARIA DA PRELAVATO (INTERREGIONALE)	FARMACIA MILLANTI SRL	4.469,77					
50201123	BA1180	ALTRE PRESTAZIONI SOCIO SANITARIE A RILEVANZA SANITARIA DA PRELAVATO (INTERREGIONALE)	FARMACIA MONTICAIRO SNC	5.697,71					
50201123	BA1180	ALTRE PRESTAZIONI SOCIO SANITARIE A RILEVANZA SANITARIA DA PRELAVATO (INTERREGIONALE)	FARMACIA MONTICOTRHO SNC	2.348,98					
50201123	BA1180	ALTRE PRESTAZIONI SOCIO SANITARIE A RILEVANZA SANITARIA DA PRELAVATO (INTERREGIONALE)	FARMACIA NOVIELLO DR.SSA GIUSTINA	2.111,11					
50201123	BA1180	ALTRE PRESTAZIONI SOCIO SANITARIE A RILEVANZA SANITARIA DA PRELAVATO (INTERREGIONALE)	FARMACIA NOVITA DOTT.SSA PARALLELO	1.500,15					
50201123	BA1180	ALTRE PRESTAZIONI SOCIO SANITARIE A RILEVANZA SANITARIA DA PRELAVATO (INTERREGIONALE)	FARMACIA PACIUSO DR.SSA LILIANA	1.020,08					
50201123	BA1180	ALTRE PRESTAZIONI SOCIO SANITARIE A RILEVANZA SANITARIA DA PRELAVATO (INTERREGIONALE)	FARMACIA PALLESCHI MARIA	1.529,67					
50201123	BA1180	ALTRE PRESTAZIONI SOCIO SANITARIE A RILEVANZA SANITARIA DA PRELAVATO (INTERREGIONALE)	FARMACIA PATRICELLI DR.SSA GIUSTA	1.018,87					
50201123	BA1180	ALTRE PRESTAZIONI SOCIO SANITARIE A RILEVANZA SANITARIA DA PRELAVATO (INTERREGIONALE)	FARMACIA PICCARAZZI CLAUDIO	1.813,68					
50201123	BA1180	ALTRE PRESTAZIONI SOCIO SANITARIE A RILEVANZA SANITARIA DA PRELAVATO (INTERREGIONALE)	FARMACIA PICARDI DI ROTONDO ANGELO	1.485,06					
50201123	BA1180	ALTRE PRESTAZIONI SOCIO SANITARIE A RILEVANZA SANITARIA DA PRELAVATO (INTERREGIONALE)	FARMACIA POCE DR. FRANCESCO	2.248,78					
50201123	BA1180	ALTRE PRESTAZIONI SOCIO SANITARIE A RILEVANZA SANITARIA DA PRELAVATO (INTERREGIONALE)	FARMACIA PRIGIOTTI DR.FABRIZIO	2.179,14					
50201123	BA1180	ALTRE PRESTAZIONI SOCIO SANITARIE A RILEVANZA SANITARIA DA PRELAVATO (INTERREGIONALE)	FARMACIA RAMA DEISA YVONEL GIULIANA	4.449,77					
50201123	BA1180	ALTRE PRESTAZIONI SOCIO SANITARIE A RILEVANZA SANITARIA DA PRELAVATO (INTERREGIONALE)	FARMACIA S. ANDREA SNC	200,00					
50201123	BA1180	ALTRE PRESTAZIONI SOCIO SANITARIE A RILEVANZA SANITARIA DA PRELAVATO (INTERREGIONALE)	FARMACIA S. ANTONIO ABATE	411,59					
50201123	BA1180	ALTRE PRESTAZIONI SOCIO SANITARIE A RILEVANZA SANITARIA DA PRELAVATO (INTERREGIONALE)	FARMACIA S GIOVANNI BATTISTA SAS	1.800,01					
50201123	BA1180	ALTRE PRESTAZIONI SOCIO SANITARIE A RILEVANZA SANITARIA DA PRELAVATO (INTERREGIONALE)	FARMACIA SAN GERMANO SRL	717,22					

50201123	SA1180	ALTRE PRESTAZIONI SOCIO SANITARIE A RILEVANZA SANITARIA DA PRELAVATO (INTERREGIONALE)	FARMACIA SAN GIORGISSAS	1.166,47						
50201123	SA1180	ALTRE PRESTAZIONI SOCIO SANITARIE A RILEVANZA SANITARIA DA PRELAVATO (INTERREGIONALE)	FARMACIA SAN ROCCO SA DI ZAVAGLIA	600,01						
50201123	SA1180	ALTRE PRESTAZIONI SOCIO SANITARIE A RILEVANZA SANITARIA DA PRELAVATO (INTERREGIONALE)	FARMACIA SAN ROCCO SNC	687,25						
50201123	SA1180	ALTRE PRESTAZIONI SOCIO SANITARIE A RILEVANZA SANITARIA DA PRELAVATO (INTERREGIONALE)	FARMACIA SANT'ANNA	3.148,31						
50201123	SA1180	ALTRE PRESTAZIONI SOCIO SANITARIE A RILEVANZA SANITARIA DA PRELAVATO (INTERREGIONALE)	FARMACIA SANT'ELENA DI TERENIO	3.923,49						
50201123	SA1180	ALTRE PRESTAZIONI SOCIO SANITARIE A RILEVANZA SANITARIA DA PRELAVATO (INTERREGIONALE)	FARMACIA SANTA CECILIA	634,79						
50201123	SA1180	ALTRE PRESTAZIONI SOCIO SANITARIE A RILEVANZA SANITARIA DA PRELAVATO (INTERREGIONALE)	FARMACIA SANDIA DR. SARA. & C. SAS	2.817,40						
50201123	SA1180	ALTRE PRESTAZIONI SOCIO SANITARIE A RILEVANZA SANITARIA DA PRELAVATO (INTERREGIONALE)	FARMACIA SINGIFARMA SRL	1.175,54						
50201123	SA1180	ALTRE PRESTAZIONI SOCIO SANITARIE A RILEVANZA SANITARIA DA PRELAVATO (INTERREGIONALE)	FARMACIA VENTITTI ANNA	1.693,80						
50201123	SA1180	ALTRE PRESTAZIONI SOCIO SANITARIE A RILEVANZA SANITARIA DA PRELAVATO (INTERREGIONALE)	FARMACIA ZINCONE MASSIMO	7.041,57						
50201126	SA1180	ALTRE PRESTAZIONI SOCIO SANITARIE A RILEVANZA SANITARIA DA PRELAVATO (INTERREGIONALE)	FARMACIE DI FERENTINO SRL 2	9.116,92						
50201126	SA1180	ALTRE PRESTAZIONI SOCIO SANITARIE A RILEVANZA SANITARIA DA PRELAVATO (INTERREGIONALE)	FATTURE DA RICEVERE	33.123,94						
50201126	SA1180	ALTRE PRESTAZIONI SOCIO SANITARIE A RILEVANZA SANITARIA DA PRELAVATO (INTERREGIONALE)	FATTURE DA RICEVERE	925,38						
50201126	SA1180	ALTRE PRESTAZIONI SOCIO SANITARIE A RILEVANZA SANITARIA DA PRELAVATO (INTERREGIONALE)	FERFARMA SRL	494,00						
50201126	SA1180	ALTRE PRESTAZIONI SOCIO SANITARIE A RILEVANZA SANITARIA DA PRELAVATO (INTERREGIONALE)	FINDOCHO LUGSI	627,00						
50201126	SA1180	ALTRE PRESTAZIONI SOCIO SANITARIE A RILEVANZA SANITARIA DA PRELAVATO (INTERREGIONALE)	FIORINI GIANNARCO	208,25						
50201126	SA1180	ALTRE PRESTAZIONI SOCIO SANITARIE A RILEVANZA SANITARIA DA PRELAVATO (INTERREGIONALE)	FORTULO OROLA FRANCESCO	184,50						
50201126	SA1180	ALTRE PRESTAZIONI SOCIO SANITARIE A RILEVANZA SANITARIA DA PRELAVATO (INTERREGIONALE)	FORTULO OROLA IMMACOLATA	156,00						
50201126	SA1180	ALTRE PRESTAZIONI SOCIO SANITARIE A RILEVANZA SANITARIA DA PRELAVATO (INTERREGIONALE)	FRATANGELI MARIO	470,00						
50201126	SA1180	ALTRE PRESTAZIONI SOCIO SANITARIE A RILEVANZA SANITARIA DA PRELAVATO (INTERREGIONALE)	FUSCO FRANCESCO	238,50						
50201126	SA1180	ALTRE PRESTAZIONI SOCIO SANITARIE A RILEVANZA SANITARIA DA PRELAVATO (INTERREGIONALE)	GARGARO ANTONELLA	110,00						
50201126	SA1180	ALTRE PRESTAZIONI SOCIO SANITARIE A RILEVANZA SANITARIA DA PRELAVATO (INTERREGIONALE)	GATTU FRANZISCU	117,00						
50201126	SA1180	ALTRE PRESTAZIONI SOCIO SANITARIE A RILEVANZA SANITARIA DA PRELAVATO (INTERREGIONALE)	GERARDI VALENTINA	49.854,00						
50201126	SA1180	ALTRE PRESTAZIONI SOCIO SANITARIE A RILEVANZA SANITARIA DA PRELAVATO (INTERREGIONALE)	GECCAS VILLA ARCONIA RUSSOVA SRL	66,25						
50201126	SA1180	ALTRE PRESTAZIONI SOCIO SANITARIE A RILEVANZA SANITARIA DA PRELAVATO (INTERREGIONALE)	GIANFERRI GAETANO	204,00						
50201126	SA1180	ALTRE PRESTAZIONI SOCIO SANITARIE A RILEVANZA SANITARIA DA PRELAVATO (INTERREGIONALE)	GRADANI GIORIA	482,10						
50201126	SA1180	ALTRE PRESTAZIONI SOCIO SANITARIE A RILEVANZA SANITARIA DA PRELAVATO (INTERREGIONALE)	GRIMALDI ANNA CLAUDIA	229,76						
50201126	SA1180	ALTRE PRESTAZIONI SOCIO SANITARIE A RILEVANZA SANITARIA DA PRELAVATO (INTERREGIONALE)	IGONELLI MICHELE	257,60						
50201126	SA1180	ALTRE PRESTAZIONI SOCIO SANITARIE A RILEVANZA SANITARIA DA PRELAVATO (INTERREGIONALE)	INCITTI MARIA DOMENICA	169.632,00						
50201126	SA1180	ALTRE PRESTAZIONI SOCIO SANITARIE A RILEVANZA SANITARIA DA PRELAVATO (INTERREGIONALE)	INDIATVA SANTARA SRL	629,10						
50201126	SA1180	ALTRE PRESTAZIONI SOCIO SANITARIE A RILEVANZA SANITARIA DA PRELAVATO (INTERREGIONALE)	LAMPAZZI ANTONIO	96,45						
50201126	SA1180	ALTRE PRESTAZIONI SOCIO SANITARIE A RILEVANZA SANITARIA DA PRELAVATO (INTERREGIONALE)	LEI ROSSANA	154,00						
50201126	SA1180	ALTRE PRESTAZIONI SOCIO SANITARIE A RILEVANZA SANITARIA DA PRELAVATO (INTERREGIONALE)	MADRANTE TUDANA	721,00						
50201126	SA1180	ALTRE PRESTAZIONI SOCIO SANITARIE A RILEVANZA SANITARIA DA PRELAVATO (INTERREGIONALE)	MARTELLINI ERCOLE	209,60						
50201126	SA1180	ALTRE PRESTAZIONI SOCIO SANITARIE A RILEVANZA SANITARIA DA PRELAVATO (INTERREGIONALE)	MASTRACCI LUMBERTO	484,04						
50201126	SA1180	ALTRE PRESTAZIONI SOCIO SANITARIE A RILEVANZA SANITARIA DA PRELAVATO (INTERREGIONALE)	MINGARELLI BINO	207,00						
50201126	SA1180	ALTRE PRESTAZIONI SOCIO SANITARIE A RILEVANZA SANITARIA DA PRELAVATO (INTERREGIONALE)	MORETTI MARCO	175,00						
50201126	SA1180	ALTRE PRESTAZIONI SOCIO SANITARIE A RILEVANZA SANITARIA DA PRELAVATO (INTERREGIONALE)	MUSA SABRINA	127,50						
50201126	SA1180	ALTRE PRESTAZIONI SOCIO SANITARIE A RILEVANZA SANITARIA DA PRELAVATO (INTERREGIONALE)	NAFRA MAURO	2.034,41						
50201126	SA1180	ALTRE PRESTAZIONI SOCIO SANITARIE A RILEVANZA SANITARIA DA PRELAVATO (INTERREGIONALE)	NOTE DI CREDITO DA RICEVERE	1.003,50						
50201126	SA1180	ALTRE PRESTAZIONI SOCIO SANITARIE A RILEVANZA SANITARIA DA PRELAVATO (INTERREGIONALE)	PACITTI ALDO	134,30						
50201126	SA1180	ALTRE PRESTAZIONI SOCIO SANITARIE A RILEVANZA SANITARIA DA PRELAVATO (INTERREGIONALE)	PAGLIAROLI MAURIZIO	219,80						
50201126	SA1180	ALTRE PRESTAZIONI SOCIO SANITARIE A RILEVANZA SANITARIA DA PRELAVATO (INTERREGIONALE)	PALOMI LUCIA ANTONIA	126,00						
50201126	SA1180	ALTRE PRESTAZIONI SOCIO SANITARIE A RILEVANZA SANITARIA DA PRELAVATO (INTERREGIONALE)	PERINI VALENTINA	178,00						
50201126	SA1180	ALTRE PRESTAZIONI SOCIO SANITARIE A RILEVANZA SANITARIA DA PRELAVATO (INTERREGIONALE)	PETRIGLIA ORRETA	613,10						
50201126	SA1180	ALTRE PRESTAZIONI SOCIO SANITARIE A RILEVANZA SANITARIA DA PRELAVATO (INTERREGIONALE)	PETROPAOLI DANIELE	169,00						
50201126	SA1180	ALTRE PRESTAZIONI SOCIO SANITARIE A RILEVANZA SANITARIA DA PRELAVATO (INTERREGIONALE)	PIZZUTI ANGELA MARIA	110,00						
50201126	SA1180	ALTRE PRESTAZIONI SOCIO SANITARIE A RILEVANZA SANITARIA DA PRELAVATO (INTERREGIONALE)	POCCA GAUINA	60,90						
50201126	SA1180	ALTRE PRESTAZIONI SOCIO SANITARIE A RILEVANZA SANITARIA DA PRELAVATO (INTERREGIONALE)	ROSSI ALBERTO	247,80						
50201126	SA1180	ALTRE PRESTAZIONI SOCIO SANITARIE A RILEVANZA SANITARIA DA PRELAVATO (INTERREGIONALE)	S.A.N.I.A. SAS DI BATTISTI DANIELA & C.	476,08						
50201126	SA1180	ALTRE PRESTAZIONI SOCIO SANITARIE A RILEVANZA SANITARIA DA PRELAVATO (INTERREGIONALE)	SABELLICO GIAMBRISO	257,60						
50201126	SA1180	ALTRE PRESTAZIONI SOCIO SANITARIE A RILEVANZA SANITARIA DA PRELAVATO (INTERREGIONALE)	SOC.COOP.SOCIALE FRECCINO SUIRBO SRL	129.763,16						
50201126	SA1180	ALTRE PRESTAZIONI SOCIO SANITARIE A RILEVANZA SANITARIA DA PRELAVATO (INTERREGIONALE)	SOEPI STRIP LE PALME DI OLIVANDI-OROLA	106.932,08						
50201126	SA1180	ALTRE PRESTAZIONI SOCIO SANITARIE A RILEVANZA SANITARIA DA PRELAVATO (INTERREGIONALE)	SPIRATI LORENTO	204,00						
50201126	SA1180	ALTRE PRESTAZIONI SOCIO SANITARIE A RILEVANZA SANITARIA DA PRELAVATO (INTERREGIONALE)	SPIRATI MARCO	132,00						
50201126	SA1180	ALTRE PRESTAZIONI SOCIO SANITARIE A RILEVANZA SANITARIA DA PRELAVATO (INTERREGIONALE)	STRACQUANUVESI GINO	641,00						
50201126	SA1180	ALTRE PRESTAZIONI SOCIO SANITARIE A RILEVANZA SANITARIA DA PRELAVATO (INTERREGIONALE)	TAGLIAVERBI RICCARDO	585,50						
50201126	SA1180	ALTRE PRESTAZIONI SOCIO SANITARIE A RILEVANZA SANITARIA DA PRELAVATO (INTERREGIONALE)	TAGLIANTI CHRISTOPHER	213,40						
50201126	SA1180	ALTRE PRESTAZIONI SOCIO SANITARIE A RILEVANZA SANITARIA DA PRELAVATO (INTERREGIONALE)	TORRESI STEFANO	592,15						
50201126	SA1180	ALTRE PRESTAZIONI SOCIO SANITARIE A RILEVANZA SANITARIA DA PRELAVATO (INTERREGIONALE)	TORRONI FERDINANDO	128,00						
50201126	SA1180	ALTRE PRESTAZIONI SOCIO SANITARIE A RILEVANZA SANITARIA DA PRELAVATO (INTERREGIONALE)	TRAPANI MARGHERITA	261,00						
50201126	SA1180	ALTRE PRESTAZIONI SOCIO SANITARIE A RILEVANZA SANITARIA DA PRELAVATO (INTERREGIONALE)	TRAPANI TONINO	254,20						
50201126	SA1180	ALTRE PRESTAZIONI SOCIO SANITARIE A RILEVANZA SANITARIA DA PRELAVATO (INTERREGIONALE)	VIGLIETTA LORETA	719,09						
50201126	SA1180	ALTRE PRESTAZIONI SOCIO SANITARIE A RILEVANZA SANITARIA DA PRELAVATO (INTERREGIONALE)	VIRGILI ANTONELLA	444,00						

50201126	BA1180	ALTRE PRESTAZIONI SOCIO SANITARIE A RILEVANZA SANITARIA DA PRIVATO (INTERREGIONALE)	CROCE ROSSA ITALIANA COMITATO	30.800,00				
50201126	BA1180	ALTRE PRESTAZIONI SOCIO SANITARIE A RILEVANZA SANITARIA DA PRIVATO (INTERREGIONALE)	VITA ALDO	487,00				
50201131	BA1180	ASSISTENZA A PERSONE IN STATO DI DIPENDENZA O ADESIONI DA PRIVATO (EX ART. 6 QUINQUAGESIMO D.LGS. 50/19)	ASSOCIAZIONE COMUNITA' EMANUELE	26.910,98				
50201131	BA1180	ASSISTENZA A PERSONE IN STATO DI DIPENDENZA O ADESIONI DA PRIVATO (EX ART. 6 QUINQUAGESIMO D.LGS. 50/19)	ASSOCIAZIONE L'APPRODO	5.325,27				
50201131	BA1180	ASSISTENZA A PERSONE IN STATO DI DIPENDENZA O ADESIONI DA PRIVATO (EX ART. 6 QUINQUAGESIMO D.LGS. 50/19)	ASSOCIAZIONE NUOVI ORIZZONTI ONLUS	55.058,99	€	35.383		
50201131	BA1180	ASSISTENZA A PERSONE IN STATO DI DIPENDENZA O ADESIONI DA PRIVATO (EX ART. 6 QUINQUAGESIMO D.LGS. 50/19)	CEI DON MARIO PICCOLI	30.311,98	€	31.428		
50201131	BA1180	ASSISTENZA A PERSONE IN STATO DI DIPENDENZA O ADESIONI DA PRIVATO (EX ART. 6 QUINQUAGESIMO D.LGS. 50/19)	CENTRO DI SOLIDARIETA' C.L.I.S. S. CESARIO	7.288,84	€	14.373		
50201131	BA1180	ASSISTENZA A PERSONE IN STATO DI DIPENDENZA O ADESIONI DA PRIVATO (EX ART. 6 QUINQUAGESIMO D.LGS. 50/19)	CENTRO DI SOLIDARIETA' IL PONTE ONLUS	2.022,90				
50201131	BA1180	ASSISTENZA A PERSONE IN STATO DI DIPENDENZA O ADESIONI DA PRIVATO (EX ART. 6 QUINQUAGESIMO D.LGS. 50/19)	CENTRO PERMANENTE DI PREVENZIONE ALLE TOSSICODIPENDENZE ONLUS	5.596,18	€	3.382		
50201131	BA1180	ASSISTENZA A PERSONE IN STATO DI DIPENDENZA O ADESIONI DA PRIVATO (EX ART. 6 QUINQUAGESIMO D.LGS. 50/19)	COMUNITA' IN SENSU ONLUS	381.972,96	€	395.479		
50201131	BA1180	ASSISTENZA A PERSONE IN STATO DI DIPENDENZA O ADESIONI DA PRIVATO (EX ART. 6 QUINQUAGESIMO D.LGS. 50/19)	COMUNITA' PSICOTERAPUTICA SENSU ONLUS	124.974,71	€	67.659		
50201131	BA1180	ASSISTENZA A PERSONE IN STATO DI DIPENDENZA O ADESIONI DA PRIVATO (EX ART. 6 QUINQUAGESIMO D.LGS. 50/19)	DIANOVA COOPERATIVA SOCIALE SRL	6.407,00				
50201131	BA1180	ASSISTENZA A PERSONE IN STATO DI DIPENDENZA O ADESIONI DA PRIVATO (EX ART. 6 QUINQUAGESIMO D.LGS. 50/19)	EXODUS SOC COOP APC	93.682,63	€	130.865		
50201131	BA1180	ASSISTENZA A PERSONE IN STATO DI DIPENDENZA O ADESIONI DA PRIVATO (EX ART. 6 QUINQUAGESIMO D.LGS. 50/19)	FONDAZIONE EXODUS ONLUS	70.997,18	€	51.189		
50201131	BA1180	ASSISTENZA A PERSONE IN STATO DI DIPENDENZA O ADESIONI DA PRIVATO (EX ART. 6 QUINQUAGESIMO D.LGS. 50/19)	UNIVERSITA' DEGLI STUDI DI CASSINO	10.000,00				
50201131	BA1180	ASSISTENZA A PERSONE IN STATO DI DIPENDENZA O ADESIONI DA PRIVATO (EX ART. 6 QUINQUAGESIMO D.LGS. 50/19)	FATTURE DA RECEVERE	208.887,35				
50201130	BA1180	ASSISTENZA TOSSICODIPENDENTI E ALCOOLISTI DA PRIVATO (INTERREGIONALE)	ASSOCIAZIONE COMUNITA' MANDINO NUOVO	€	618			
50201130	BA1180	ASSISTENZA TOSSICODIPENDENTI E ALCOOLISTI DA PRIVATO (INTERREGIONALE)	ASSOCIAZIONE NUOVI ORIZZONTI ONLUS	€	516			
50201130	BA1180	ASSISTENZA TOSSICODIPENDENTI E ALCOOLISTI DA PRIVATO (INTERREGIONALE)	ASSOCIAZIONE PAPA GIOVANNI XIII	€	1.061	3.462		
50201130	BA1180	ASSISTENZA TOSSICODIPENDENTI E ALCOOLISTI DA PRIVATO (INTERREGIONALE)	C.A.S.T. ASSISI ONLUS	€	372.876	329.580		
50201130	BA1180	ASSISTENZA TOSSICODIPENDENTI E ALCOOLISTI DA PRIVATO (INTERREGIONALE)	C.A.T. SOCC. COOP. ONLUS	€	21.741	19.790		
50201130	BA1180	ASSISTENZA TOSSICODIPENDENTI E ALCOOLISTI DA PRIVATO (INTERREGIONALE)	C.I.A. CENTRO DI SOLIDARIETA' AREZZO	€	19.980	1.720		
50201130	BA1180	ASSISTENZA TOSSICODIPENDENTI E ALCOOLISTI DA PRIVATO (INTERREGIONALE)	CENTRO DI SOLIDARIETA' DON GUERRINO BOTA	€	139.641	129.339		
50201130	BA1180	ASSISTENZA TOSSICODIPENDENTI E ALCOOLISTI DA PRIVATO (INTERREGIONALE)	CO.GE.S. DON LORENZO MILANI	€	5.009			
50201130	BA1180	ASSISTENZA TOSSICODIPENDENTI E ALCOOLISTI DA PRIVATO (INTERREGIONALE)	COMUNITA' INCONTRO ONLUS/ONG	€	43.877	41.420		
50201130	BA1180	ASSISTENZA TOSSICODIPENDENTI E ALCOOLISTI DA PRIVATO (INTERREGIONALE)	COMUNITA' PAPA GIOVANNI XIII	€	34.912			
50201130	BA1180	ASSISTENZA TOSSICODIPENDENTI E ALCOOLISTI DA PRIVATO (INTERREGIONALE)	CONSORZIO GRUPPO CEI COOPERATIVA SOC.	€	1.638			
50201130	BA1180	ASSISTENZA TOSSICODIPENDENTI E ALCOOLISTI DA PRIVATO (INTERREGIONALE)	COOPERATIVA SOCIALE CENTO FIORI S.R.L.	€	16.006			
50201130	BA1180	ASSISTENZA TOSSICODIPENDENTI E ALCOOLISTI DA PRIVATO (INTERREGIONALE)	COOPERATIVA SOCIALE PAPA PIO CANOSI ONLUS	€	65.913	20.840		
50201130	BA1180	ASSISTENZA TOSSICODIPENDENTI E ALCOOLISTI DA PRIVATO (INTERREGIONALE)	DIANOVA COOPERATIVA SOCIALE SRL	€	13.513			
50201130	BA1180	ASSISTENZA TOSSICODIPENDENTI E ALCOOLISTI DA PRIVATO (INTERREGIONALE)	FONDAZIONE DI PARTECIPAZIONE	€	2.605			
50201130	BA1180	ASSISTENZA TOSSICODIPENDENTI E ALCOOLISTI DA PRIVATO (INTERREGIONALE)	FONDAZIONE EXODUS ONLUS	€	89.038			
50201130	BA1180	ASSISTENZA TOSSICODIPENDENTI E ALCOOLISTI DA PRIVATO (INTERREGIONALE)	GRUPPO COOPERATIVA SOCIETA' COOPERATIVA SOC.	€	42.202			
50201130	BA1180	ASSISTENZA TOSSICODIPENDENTI E ALCOOLISTI DA PRIVATO (INTERREGIONALE)	LA TENDA CENTRO DI SOLIDARIETA'	€	1.407			
50201130	BA1180	ASSISTENZA TOSSICODIPENDENTI E ALCOOLISTI DA PRIVATO (INTERREGIONALE)	NUOVA MENTE SOC. A R.L.S.	€	37.522			
50201130	BA1180	ASSISTENZA TOSSICODIPENDENTI E ALCOOLISTI DA PRIVATO (INTERREGIONALE)	POLO 9 SOC. COOPERATIVA IMPRESA EX	€	16.599			
50201130	BA1180	ASSISTENZA TOSSICODIPENDENTI E ALCOOLISTI DA PRIVATO (INTERREGIONALE)	SOGGIORNO PROPOSTA ONLUS/APS/EX ONLUS	€	17.401			
50201130	BA1180	ASSISTENZA TOSSICODIPENDENTI E ALCOOLISTI DA PRIVATO (INTERREGIONALE)	FATTURE DA RECEVERE	€	104.099			
50201130	BA1180	ASSISTENZA TOSSICODIPENDENTI E ALCOOLISTI DA PRIVATO (INTERREGIONALE)	NOTE DI CREDITO DA RECEVERE	€	89			
50201131	BA1180	ASSISTENZA DOMICILIARE INTEGRATA DA PRIVATO (INTERREGIONALE)	SALVATOR MUNDI INTERNATIONAL HOSPITAL	1.076,90				
50201121	BA1180	ASSISTENZA DOMICILIARE INTEGRATA DA PRIVATO (INTERREGIONALE)	VIVEX SRL	3.013.430,49	€	3.121.278		
50201151	BA1180	VACINE COVID DA STRUTTURE PRIVATE	CASA DI CURA PRIVATA S. ANNA SRL	34.846,00				
50201151	BA1180	VACINE COVID DA STRUTTURE PRIVATE	CASA DI CURA SRL	303.348,00				
50201151	BA1180	VACINE COVID DA STRUTTURE PRIVATE	CENTRO DIAGNOSTICO ANCE SRL	35.214,00				
50201151	BA1180	VACINE COVID DA STRUTTURE PRIVATE	CLINICA S. ANTONIO S.R.L.	206.254,00				
50201151	BA1180	VACINE COVID DA STRUTTURE PRIVATE	I.N.I. SPA	597.660,00				
50201151	BA1180	VACINE COVID DA STRUTTURE PRIVATE	SOGERI SIRE LE PALME GIU' DE ANDRI-VILLA ANGELO	59.890,00				
50201151	BA1180	VACINE COVID DA STRUTTURE PRIVATE	FATTURE DA RECEVERE	385.468,00				
50201151	BA1180	VACINE COVID DA STRUTTURE PRIVATE	NOTE DI CREDITO DA RECEVERE	496,00				
50201227	BA1180	ALTRE PRESTAZIONI SOCIO SANITARIE A RILEVANZA SANITARIA DA PRIVATO (EXTRAREGIONALE)	INVESTIMENTI CERESIO SRL	€	10.885			
50201227	BA1180	ALTRE PRESTAZIONI SOCIO SANITARIE A RILEVANZA SANITARIA DA PRIVATO (EXTRAREGIONALE)	SOGGIORNO MADRE CARRERI SRL	€	214.824	€	135.495	€
50201227	BA1180	ALTRE PRESTAZIONI SOCIO SANITARIE A RILEVANZA SANITARIA DA PRIVATO (EXTRAREGIONALE)	FATTURE DA RECEVERE	€	21.208	€	172.142	€
50201227	BA1180	ALTRE PRESTAZIONI SOCIO SANITARIE A RILEVANZA SANITARIA DA PRIVATO (EXTRAREGIONALE)	AZIENDA USI UMBRIA N.S.	€	3.084	€	3.084	€
TOTALI				11.978.932,29		6.972.803		

valori in €

BA2700 - Accantonamenti per rischi

si rimanda al file Ricognizione contenziosi al 31.12.2021

valori in €

BA2760 - Accantonamenti per premio di operosità (SUMAI)

Voce CE	Descrizione voce CE	Importo accantonato nel CE consuntivo 2021
BA2760	Accantonamenti per premio operosità Sumai	€ 421.506,00
516020101	ACCANTONAMENTI PER PREMIO DI OPEROSITÀ (SUMAI)	€ 421.506,00
	€ -

valori in €

BA2770 - Accantonamenti per quote inutilizzate di contributi vincolati

si rimanda all'All.4_Quote inutilizzate contributi

valori in €

BA2820 - Altri accantonamenti

Voce CE	Descrizione voce CE	Importo accantonato nel CE consuntivo 2021
BA2840	Acc. Rinnovi convenzioni MMG/PLS/MCA	€ 2.168.578,05
	di cui per MMG	€ 2.168.578,05
	per PLS	€ -
	per MCA	€ -
	€ -
BA2850	Acc. Rinnovi convenzioni Medici Sumai	€ 318.824,11
BA2860	Acc. Rinnovi contratt.: dirigenza medica	€ 2.442.421,39
BA2870	Acc. Rinnovi contratt.: dirigenza non medica	€ 283.883,40
BA2880	Acc. Rinnovi contratt.: comparto	€ 5.762.686,75

Voce CE	Descrizione voce CE	Descrizione	Soggetto	Importo accantonato nel CE consuntivo 2021
BA2881	Acc. per Trattamento di fine rapporto dipendenti			€ -
dettaglio			€ -
			€ -
			€ -
BA2882	Acc. per Trattamenti di quiescenza e simili			€ -
dettaglio			€ -
			€ -
			€ -
BA2883	Acc. per Fondi integrativi pensione			€ -
dettaglio			€ -
			€ -
			€ -
BA2884	Acc. Incentivi funzioni tecniche art. 113 D.lgs 50/2016			€ -
dettaglio			€ -
			€ -
			€ -
BA2890	Altri accantonamenti			0
			€ -
			€ -

DETTAGLIO PROVENTI STRAORDINARI CONSUNTIVO 2021

Allenda

NB. Per ogni voce di CE, riportata, è necessario indicare il valore contabilizzato nel 2021 e, dettagliato nelle righe sottostanti, l'importo e la breve descrizione dell'oggetto e della fattispecie relativa alla posta contabile (impegno/ripre se necessario). Al fine di evitare un'eccessiva frammentazione degli importi, si raccomanda di aggregare i valori di dettaglio in importi significativi

voce CE	Descrizione voce CE	Importo CE consuntivo 2021	Soggetto creditore	Anno di competenza	Oggetto del provento straordinario	Stato incasso	Documento a supporto (es. fattura, sentenza, etc...)	Estremi e data provvedimento aziendale di recepimento (es. delibera)
RA230	Profite su crediti							
	dettaglio							
FA020	Finanziarie							
	...							
FA040	Proventi da donazioni e liberalità diverse	5.200						
801020101	Proventi da donazioni e liberalità diverse	5.000	Banca Popolare del Casinate	2021	Donazione Covid19		Fattura	
801020101	Proventi da donazioni e liberalità diverse	200	Eventi Daniele	2021	Donazione liberata malattie infettive		Fattura	
FA051	Sopravvenienze attive per quote F.A. vincolate	-						
	dettaglio							
FA060	Sopravvenienze attive v/risorse sanitarie pubbliche della Regione	4.050						
801020201	Sopravvenienze attive v/risorse sanitarie pubbliche della regione	4.050	ASL ROMA 6 DI ALBANO LAZIALE	2020	CONV. DR. COERA VISITE		Fattura	
FA080	Sopravvenienze attive v/risorse relative alla mobilità extra-regionale	-						
	dettaglio							
FA090	Sopravvenienze attive v/risorse relative al personale	-						
	dettaglio							
FA100	Sopravvenienze attive v/risorse relative alle convenzioni con medici di base	-						
	dettaglio							
FA110	Sopravvenienze attive v/risorse relative alle convenzioni con la specialistica	-						
	dettaglio							
FA120	Sopravvenienze attive v/risorse relative all'acquisto prestazioni sanitarie da operatori accreditati	357.088						
801020206	Sopravvenienze attive v/risorse relative all'acquisto prestazioni sanitarie da operatori accreditati	1.525	T.E.A.R. SRL RA MADONNA DELLE	2019	STORNO PARZIALE SU FT 595/13 BASSO MANTENIMENTO RSA		Fattura	
801020206	Sopravvenienze attive v/risorse relative all'acquisto prestazioni sanitarie da operatori accreditati	900	ANCA SOCIETA' COOPERATIVA SOCI	2020	Servizio di ammortizzazione domiciliare		NOTA CREDITO	
801020206	Sopravvenienze attive v/risorse relative all'acquisto prestazioni sanitarie da operatori accreditati	11.800	I.C. DA RIC. SAURO ONERI	2020	CASA DI CURA SRL - INTEGR.		PN	
801020206	Sopravvenienze attive v/risorse relative all'acquisto prestazioni sanitarie da operatori accreditati	22.468	CASA DI CURA SRL - INTEGR.	2020	CASA DI CURA SRL - INTEGR.		PN	
801020206	Sopravvenienze attive v/risorse relative all'acquisto prestazioni sanitarie da operatori accreditati	12.708	CASA DI CURA SRL - INTEGR.	2020	I.C. DA RIC. ONERI AGGIUNTIVI		PN	
801020206	Sopravvenienze attive v/risorse relative all'acquisto prestazioni sanitarie da operatori accreditati	676	COOPERATIVA SOCIALE CE.RI.UM	2020	Accesso FET domiciliare		NOTA CREDITO	
801020206	Sopravvenienze attive v/risorse relative all'acquisto prestazioni sanitarie da operatori accreditati	232	COOPERATIVA SOCIALE CE.RI.UM	2020	prestazione specialistica ambulatoriale		NOTA CREDITO	
801020206	Sopravvenienze attive v/risorse relative all'acquisto prestazioni sanitarie da operatori accreditati	108	COOPERATIVA SOCIALE CE.RI.UM	2020	servizio sanitario domiciliare (cambio catetere vescicale)		NOTA CREDITO	
801020206	Sopravvenienze attive v/risorse relative all'acquisto prestazioni sanitarie da operatori accreditati	7.020	COOPERATIVA SOCIALE CE.RI.UM	2020	servizio di ammortizzazione domiciliare		NOTA CREDITO	
801020206	Sopravvenienze attive v/risorse relative all'acquisto prestazioni sanitarie da operatori accreditati	22	COOPERATIVA SOCIALE CE.RI.UM	2020	servizio sanitario domiciliare (cambio catetere vescicale)		NOTA CREDITO	
801020206	Sopravvenienze attive v/risorse relative all'acquisto prestazioni sanitarie da operatori accreditati	2.732	COOPERATIVA SOCIALE CE.RI.UM	2020	servizio assistenza domiciliare		NOTA CREDITO	
801020206	Sopravvenienze attive v/risorse relative all'acquisto prestazioni sanitarie da operatori accreditati	1.904	COOPERATIVA SOCIALE CE.RI.UM	2020	Servizio Preleve ematiche e cambio catetere vescicali		NOTA CREDITO	
801020206	Sopravvenienze attive v/risorse relative all'acquisto prestazioni sanitarie da operatori accreditati	48	FIGERO CENTRO POLISPECIALISTIC	2020	accanto su fe servizio creazione uccelastica		NOTA CREDITO	
801020206	Sopravvenienze attive v/risorse relative all'acquisto prestazioni sanitarie da operatori accreditati	401	LABORATORIO ANALISI CLINICHE	2021	Spese interne		PN	
801020206	Sopravvenienze attive v/risorse relative all'acquisto prestazioni sanitarie da operatori accreditati	6.301	I.N.I. SPA	2021	I.C. DA RIC. SAURO ONERI		PN	
801020206	Sopravvenienze attive v/risorse relative all'acquisto prestazioni sanitarie da operatori accreditati	10.741	LAB.ANALISI CLIN. DAVID SNC	2019	analisi radiodiagnostica		NOTA CREDITO	
801020206	Sopravvenienze attive v/risorse relative all'acquisto prestazioni sanitarie da operatori accreditati	191.144	SAN RAFFAELI CASINO	2020	costi fissi anno 2020		PN	
801020206	Sopravvenienze attive v/risorse relative all'acquisto prestazioni sanitarie da operatori accreditati	74.129	SAN RAFFAELI CASINO	2020	risparmio costi fissi 2020		PN	
801020206	Sopravvenienze attive v/risorse relative all'acquisto prestazioni sanitarie da operatori accreditati	11.773	SAN RAFFAELI CASINO	2020	raffgi		NOTA CREDITO	
801020206	Sopravvenienze attive v/risorse relative all'acquisto prestazioni sanitarie da operatori accreditati	11.335	EUROSANITA S.P.A.	2019	Previdenti tranzi		PN	
FA130	Sopravvenienze attive v/risorse relative all'acquisto di beni e servizi	1.017.074						
801020207	Sopravvenienze attive v/risorse relative all'acquisto di beni e servizi	48	BISSA FARMACIA COCCONE TONINO	2017	acquisto benzina flessibile		Nota di credito	
801020207	Sopravvenienze attive v/risorse relative all'acquisto di beni e servizi	510	ABBOTT MEDICAL ITALIA SRL EX	2018	acquisto hydro gur		Nota di credito	
801020207	Sopravvenienze attive v/risorse relative all'acquisto di beni e servizi	49.094	ADVANCED HEALTHCARE TECHNOLOGY	2019	Vaccinazione antipneum. Fattura accrediti servizi		Nota di credito	
801020207	Sopravvenienze attive v/risorse relative all'acquisto di beni e servizi	2.400	ANCA SOCIETA' COOPERATIVA SOCI	2020	Accesso FET domiciliare		Nota di credito	
801020207	Sopravvenienze attive v/risorse relative all'acquisto di beni e servizi	249	ASSUT EURPE SPA EX UNOTEC	2020	Acquisto materiali sanitario Alatri		Nota di credito	
801020207	Sopravvenienze attive v/risorse relative all'acquisto di beni e servizi	2.215	BESSE MEDICA SRL	2015	storno su fe acquisto pettico		Nota di credito	
801020207	Sopravvenienze attive v/risorse relative all'acquisto di beni e servizi	1.845	BEHRINGER INGELHEIM ITALIA S.	2015	STORNO FT SOGNAREZZI ZOLETTI FARMACI		Nota di credito	
801020207	Sopravvenienze attive v/risorse relative all'acquisto di beni e servizi	97.452	CASA DI CURA PRIVATA S. ANNA SRL	2018	CESSIONE SANGLIO ED EMODERIVATI		Fattura	
801020207	Sopravvenienze attive v/risorse relative all'acquisto di beni e servizi	41.562	CASA DI CURA PRIVATA S. TERESA SRL	2018	CESSIONE SANGLIO ED EMODERIVATI		Fattura	
801020207	Sopravvenienze attive v/risorse relative all'acquisto di beni e servizi	18.178	CASA DI CURA PRIVATA S. TERESA SRL	2018	TRAMPONI MOLECOLARI ESIGLIATI		Fattura	
801020207	Sopravvenienze attive v/risorse relative all'acquisto di beni e servizi	256	COMUNE DI ALVITO	2019	STERILIZZAZIONI CANNINE		Fattura	
801020207	Sopravvenienze attive v/risorse relative all'acquisto di beni e servizi	362	COMUNE DI ALVITO	2019 - 2019	Interventi ai sensi del DGR		Fattura	
801020207	Sopravvenienze attive v/risorse relative all'acquisto di beni e servizi	308	COMUNE DI PINOCCHIO	2018	STERILIZZAZIONI CANNINE		Fattura	
801020207	Sopravvenienze attive v/risorse relative all'acquisto di beni e servizi	384	COMUNE DI PINOCCHIO	2020	STERILIZZAZIONI CANNINE		Fattura	
801020207	Sopravvenienze attive v/risorse relative all'acquisto di beni e servizi	3.118	COMUNE DI ALATRI	2018-2019	Interventi ai sensi del DGR		Fattura	
801020207	Sopravvenienze attive v/risorse relative all'acquisto di beni e servizi	795	COMUNE DI AMASSENO	2018-2019	Interventi ai sensi del DGR		Fattura	
801020207	Sopravvenienze attive v/risorse relative all'acquisto di beni e servizi	1.280	COMUNE DI AMASSENO	2020	STERILIZZAZIONI CANNINE		Fattura	
801020207	Sopravvenienze attive v/risorse relative all'acquisto di beni e servizi	4.304	COMUNE DI ANAGNI	2018-2020	Interventi ai sensi del DGR		Fattura	
801020207	Sopravvenienze attive v/risorse relative all'acquisto di beni e servizi	1.720	COMUNE DI ANAGNI	2020	STERILIZZAZIONI CANNINE		Fattura	
801020207	Sopravvenienze attive v/risorse relative all'acquisto di beni e servizi	1.180	COMUNE DI AQUINO	2018-2019	Interventi ai sensi del DGR		Fattura	
801020207	Sopravvenienze attive v/risorse relative all'acquisto di beni e servizi	468	COMUNE DI AQUINO	2020	STERILIZZAZIONI CANNINE		Fattura	
801020207	Sopravvenienze attive v/risorse relative all'acquisto di beni e servizi	1.132	COMUNE DI ARCE	2018	Interventi ai sensi del DGR		Fattura	
801020207	Sopravvenienze attive v/risorse relative all'acquisto di beni e servizi	284	COMUNE DI ARCE	2020	STERILIZZAZIONI CANNINE		Fattura	
801020207	Sopravvenienze attive v/risorse relative all'acquisto di beni e servizi	512	COMUNE DI ARNARA	2018-2019	Interventi ai sensi del DGR		Fattura	
801020207	Sopravvenienze attive v/risorse relative all'acquisto di beni e servizi	256	COMUNE DI ARNARA	2018	Interventi ai sensi del DGR		Fattura	
801020207	Sopravvenienze attive v/risorse relative all'acquisto di beni e servizi	128	COMUNE DI ARNARA	2020	STERILIZZAZIONI CANNINE		Fattura	
801020207	Sopravvenienze attive v/risorse relative all'acquisto di beni e servizi	620	COMUNE DI ARNARA	2018-2019	Interventi ai sensi del DGR		Fattura	
801020207	Sopravvenienze attive v/risorse relative all'acquisto di beni e servizi	436	COMUNE DI ARNARA	2020	STERILIZZAZIONI CANNINE		Fattura	
801020207	Sopravvenienze attive v/risorse relative all'acquisto di beni e servizi	896	COMUNE DI ARNARA	2018	Interventi ai sensi del DGR		Fattura	
801020207	Sopravvenienze attive v/risorse relative all'acquisto di beni e servizi	896	COMUNE DI ARNARA	2018	Interventi ai sensi del DGR		Fattura	
801020207	Sopravvenienze attive v/risorse relative all'acquisto di beni e servizi	384	COMUNE DI ARNARA	2018-2019	Interventi ai sensi del DGR		Fattura	
801020207	Sopravvenienze attive v/risorse relative all'acquisto di beni e servizi	896	COMUNE DI ARNARA	2018	Interventi ai sensi del DGR		Fattura	
801020207	Sopravvenienze attive v/risorse relative all'acquisto di beni e servizi	180	COMUNE DI ARNARA	2018	Interventi ai sensi del DGR		Fattura	
801020207	Sopravvenienze attive v/risorse relative all'acquisto di beni e servizi	138	COMUNE DI ARNARA	2020	STERILIZZAZIONI CANNINE		Fattura	
801020207	Sopravvenienze attive v/risorse relative all'acquisto di beni e servizi	512	COMUNE DI ARNARA	2018-2019	Interventi ai sensi del DGR		Fattura	
801020207	Sopravvenienze attive v/risorse relative all'acquisto di beni e servizi	9.224	COMUNE DI CASSINO	2018-2019	Interventi ai sensi del DGR		Fattura	
801020207	Sopravvenienze attive v/risorse relative all'acquisto di beni e servizi	2.336	COMUNE DI CASSINO	2020	STERILIZZAZIONI CANNINE		Fattura	
801020207	Sopravvenienze attive v/risorse relative all'acquisto di beni e servizi	138	COMUNE DI CASTELLARI	2018	Interventi ai sensi del DGR		Fattura	
801020207	Sopravvenienze attive v/risorse relative all'acquisto di beni e servizi	3.728	COMUNE DI CASTRO DEI VOLSCI	2018-2019	Interventi ai sensi del DGR		Fattura	
801020207	Sopravvenienze attive v/risorse relative all'acquisto di beni e servizi	1.152	COMUNE DI CASTRO DEI VOLSCI	2020	STERILIZZAZIONI CANNINE		Fattura	
801020207	Sopravvenienze attive v/risorse relative all'acquisto di beni e servizi	896	COMUNE DI CASTRO DEI VOLSCI	2018-2019	Interventi ai sensi del DGR		Fattura	
801020207	Sopravvenienze attive v/risorse relative all'acquisto di beni e servizi	6.584	COMUNE DI CECANO	2018-2019	Interventi ai sensi del DGR		Fattura	
801020207	Sopravvenienze attive v/risorse relative all'acquisto di beni e servizi	1.004	COMUNE DI CECANO	2020	STERILIZZAZIONI CANNINE		Fattura	
801020207	Sopravvenienze attive v/risorse relative all'acquisto di beni e servizi	7.516	COMUNE DI CECANO	2018-2019	Interventi ai sensi del DGR		Fattura	
801020207	Sopravvenienze attive v/risorse relative all'acquisto di beni e servizi	8.308	COMUNE DI CECANO	2020	STERILIZZAZIONI CANNINE		Fattura	
801020207	Sopravvenienze attive v/risorse relative all'acquisto di beni e servizi	756	COMUNE DI CECANO	2018	Interventi ai sensi del DGR		Fattura	
801020207	Sopravvenienze attive v/risorse relative all'acquisto di beni e servizi	744	COMUNE DI CECANO	2020	STERILIZZAZIONI CANNINE		Fattura	
801020207	Sopravvenienze attive v/risorse relative all'acquisto di beni e servizi	128	COMUNE DI COLFARRO	2018	Interventi ai sensi del DGR		Fattura	
801020207	Sopravvenienze attive v/risorse relative all'acquisto di beni e servizi	384	COMUNE DI COLFARRO	2019	Interventi ai sensi del DGR		Fattura	
801020207	Sopravvenienze attive v/risorse relative all'acquisto di beni e servizi	436	COMUNE DI COLFARRO	2018	Interventi ai sensi del DGR		Fattura	
801020207	Sopravvenienze attive v/risorse relative all'acquisto di beni e servizi	6.076	COMUNE DI FERENTINO	2018-2019	Interventi ai sensi del DGR		Fattura	
801020207	Sopravvenienze attive v/risorse relative all'acquisto di beni e servizi	1.156	COMUNE DI FERENTINO	2020	STERILIZZAZIONI CANNINE		Fattura	
801020207	Sopravvenienze attive v/risorse relative all'acquisto di beni e servizi	52	COMUNE DI FIUGGI	2018	Interventi ai sensi del DGR		Fattura	
801020207	Sopravvenienze attive v/risorse relative all'acquisto di beni e servizi	128	COMUNE DI FONTANA LIRI	2019	Interventi ai sensi del DGR		Fattura	
801020207	Sopravvenienze attive v/risorse relative all'acquisto di beni e servizi	512	COMUNE DI FONTANA LIRI	2020	STERILIZZAZIONI CANNINE		Fattura	
801020207	Sopravvenienze attive v/risorse relative all'acquisto di beni e servizi	384	COMUNE DI FONTICCHIARI	2018	Interventi ai sensi del DGR		Fattura	
801020207	Sopravvenienze attive v/risorse relative all'acquisto di beni e servizi	4.792	COMUNE DI FROSINONE	2018-2019	Interventi ai sensi del DGR		Fattura	
801020207	Sopravvenienze attive v/risorse relative all'acquisto di beni e servizi	136	COMUNE DI FROSINONE	2020	STERILIZZAZIONI CANNINE		Fattura	
801020207	Sopravvenienze attive v/risorse relative all'acquisto di beni e servizi	52	COMUNE DI FROSINONE	2020	STERILIZZAZIONI CANNINE		Fattura	
801020207	Sopravvenienze attive v/risorse relative all'acquisto di beni e servizi	138	COMUNE DI GALLIANO	2018	STERILIZZAZIONI CANNINE		Fattura	
801020207	Sopravvenienze attive v/risorse relative all'acquisto di beni e servizi	384	COMUNE DI GIULIANO DI ROMA	2018	Interventi ai sensi del DGR		Fattura	
801020207	Sopravvenienze attive v/risorse relative all'acquisto di beni e servizi	1.132	COMUNE DI GOLA DEL LIRI	2018-2019	Interventi ai sensi del DGR		Fattura	
801020207	Sopravvenienze attive v/risorse relative all'acquisto di beni e servizi	128	COMUNE DI GOLA DEL LIRI	2020	STERILIZZAZIONI CANNINE		Fattura	
801020207	Sopravvenienze attive v/risorse relative all'acquisto di beni e servizi	128	COMUNE DI GOLA DEL LIRI	2018	Interventi ai sensi del DGR		Fattura	
801020207	Sopravvenienze attive v/risorse relative all'acquisto di beni e servizi	1.512	COMUNE DI MONTI SAN GIOVANNI CAMPANO	2018-2019	Interventi ai sensi del DGR		Fattura	
801020207	Sopravvenienze attive v/risorse relative all'acquisto di beni e servizi	1.460	COMUNE DI MONTI SAN GIOVANNI CAMPANO	2020	STERILIZZAZIONI CANNINE		Fattura	
801020207	Sopravvenienze attive v/risorse relative all'acquisto di beni e servizi	1.024	COMUNE DI MOROLO	2018	Interventi ai sensi del DGR		Fattura	
801020207	Sopravvenienze attive v/risorse relative all'acquisto di beni e servizi	1.184	COMUNE DI MOROLO	2018-2019	Interventi ai sensi del DGR		Fattura	
801020207	Sopravvenienze attive v/risorse relative all'acquisto di beni e servizi	180	COMUNE DI PALIANO	2020	STERILIZZAZIONI CANNINE		Fattura	
801020207	Sopravvenienze attive v/risorse relative all'acquisto di beni e servizi	640	COMUNE DI PASTERNA	2018-2019	Interventi ai sensi del DGR		Fattura	
801020207	Sopravvenienze attive v/risorse relative all'acquisto di beni e servizi	1.436	COMUNE DI PATERNA	2018-2020	Interventi ai sensi del DGR			

NB: Per ogni voce di CE riportata, è necessario indicare il valore contabilizzato nel 2021 e dettarlo nelle righe sottostanti, fornendo una breve descrizione dell'oggetto o della fattispecie relativa alla posta contabile (aggiungendo righe se necessario). Al fine di evitare un'eccessiva frammentazione degli importi, si raccomanda di aggregare i valori di dettaglio in importi significativi

valori in €

EA0260 Oneri straordinari								
Voce CE	Descrizione voce CE	Importo CE consuntivo 2021	Soggetto debitore	Anno di competenza	Oggetto dell'onere straordinario	Stato pagamento	Documento a supporto (es. fattura, sentenza, etc...)	Estremi e data provvedimento aziendale di recepimento (es. delibera)
EA0270	Minusvalenze	-						
802010101	Minusvalenze							
.....								
EA0290	Oneri tributari da esercizi precedenti	-						
802020101	Oneri tributari da esercizi precedenti							
.....								
EA0300	Oneri da cause civili	2.861						
802020201	Oneri da cause civili ed oneri processuali	2.861	SOLE AVV.GIANLUCA	2021	Compensi professionali pratica: ASL di Frosinone/Manna Bianca - Cassazione - Ri		Fattura	
.....								
EA0330	Sopravvenienze passive v/Aziende sanitarie pubbliche relative alla mobilità intraregionale	-						
.....								
EA0340	Altre sopravvenienze passive v/Aziende sanitarie pubbliche della Regione	94.529						
802020302	Altre sopravvenienze passive v/Aziende sanitarie pubbliche della Regione	12.840	ASL ROMA 2	2019, 2020	Rimborso in rem		Note di credito	
802020302	Altre sopravvenienze passive v/Aziende sanitarie pubbliche della Regione	3.672	I.F.O. ISTITUTI FIOSIOTERAP.OS	2020	Prestazioni sanitarie		Fattura	
802020302	Altre sopravvenienze passive v/Aziende sanitarie pubbliche della Regione	4.417	I.F.O. ISTITUTI FIOSIOTERAP.OS	2020	Prestazioni sanitarie		Fattura	
802020302	Altre sopravvenienze passive v/Aziende sanitarie pubbliche della Regione	73.600	AZIENDA USL LATINA	2020	Rimborso in rem		Note di credito	
EA0360	Sopravvenienze passive v/terzi relative alla mobilità extraregionale	52						
802020303	Sopravvenienze passive v/terzi relative alla mobilità extraregionale	52	Ist. Nazionale Per Lo Studio E	2020	Visita specialistica cardiologica		Fattura	
.....								
EA0380	Sopravvenienze passive v/terzi relative al personale - dirigenza medica -	-						
802020304	Sopravvenienze passive v/terzi relative al personale - dirigenza medica							
.....								
EA0390	Sopravvenienze passive v/terzi relative al personale - dirigenza non medica -	-						
802020305	Sopravvenienze passive v/terzi relative al personale - dirigenza non medica							
.....								
EA0400	Sopravvenienze passive v/terzi relative al personale - comparto -	-						
802020306	Sopravvenienze passive v/terzi relative al personale - comparto							
.....								
EA0410	Sopravvenienze passive v/terzi relative alle convenzioni con medici di base	-						
802020307	Sopravvenienze passive v/terzi relative alle convenzioni con medici di base							
.....								
EA0420	Sopravvenienze passive v/terzi relative alle convenzioni per la specialistica	-						
802020308	Sopravvenienze passive v/terzi relative alle convenzioni per la specialistica							
.....								
EA0430	Sopravvenienze passive v/terzi relative all'acquisto prestaz. sanitarie da operatori accreditati	318.982						
802020309	Sopravvenienze passive v/terzi relative all'acquisto prestazioni sanitarie da operatori accreditati	10.044	JOHNNY & MARY SRL	2020	Assistenza psichiatrica territoriale		Nota di debito	
802020309	Sopravvenienze passive v/terzi relative all'acquisto prestazioni sanitarie da operatori accreditati	12.599	COMUNITA IN DIALOGO ONLUS	2020	Retta paziente		Fattura	
802020309	Sopravvenienze passive v/terzi relative all'acquisto prestazioni sanitarie da operatori accreditati	1.134	FONDAZIONE PICCOLO RIFUGIO ONLUS	2020	Assistenza Territoriale- Riabilitazione Territoriale		Fattura	
802020309	Sopravvenienze passive v/terzi relative all'acquisto prestazioni sanitarie da operatori accreditati	2.234	ISTITUTI POLESANI SRL	2020	Assistenza media		Fattura	
802020309	Sopravvenienze passive v/terzi relative all'acquisto prestazioni sanitarie da operatori accreditati	726	CASA DI CURA PRIVATA S. TERESA	2020	DGR 614 2020 ONERI INCREMENTALI		Fattura	
802020309	Sopravvenienze passive v/terzi relative all'acquisto prestazioni sanitarie da operatori accreditati	4.799	SAN RAFFAELE CASSINO	2020	Quota Riconoscimento San Raffaele		Fattura	
802020309	Sopravvenienze passive v/terzi relative all'acquisto prestazioni sanitarie da operatori accreditati	256.964	SAN RAFFAELE CASSINO	2020	RETTIFICA LDG ANNO 2020		PN	
802020309	Sopravvenienze passive v/terzi relative all'acquisto prestazioni sanitarie da operatori accreditati	11.125	EUROSANITA SPA	2019	Prestazioni trasfusionali		Fattura	
802020309	Sopravvenienze passive v/terzi relative all'acquisto prestazioni sanitarie da operatori accreditati	626	COOPERATIVA SOCIALE CE.RI.M	2020	Accesso fisioterapico domiciliare		Fattura	
802020309	Sopravvenienze passive v/terzi relative all'acquisto prestazioni sanitarie da operatori accreditati	2.406	COOPERATIVA SOCIALE CE.RI.M	2020	Servizio Emotrasfusione Domiciliare		Fattura	
802020309	Sopravvenienze passive v/terzi relative all'acquisto prestazioni sanitarie da operatori accreditati	2.218	COOPERATIVA SOCIALE CE.RI.M	2020	Medicina Fisica e Riabilitazione		Fattura	
802020309	Sopravvenienze passive v/terzi relative all'acquisto prestazioni sanitarie da operatori accreditati	3.366	COOPERATIVA SOCIALE CE.RI.M	2020	Accesso Infermieristico (Medicazione) Domiciliare		Fattura	
802020309	Sopravvenienze passive v/terzi relative all'acquisto prestazioni sanitarie da operatori accreditati	10.741	LAB.ANALISI CLIN. DAVID SNC	2019	Saldo Laboratorio Analisi		Fattura	
EA0440	Sopravvenienze passive v/terzi relative all'acquisto di beni e servizi	224.321						
802020310	Sopravvenienze passive v/terzi relative all'acquisto di beni e servizi	2.049	00254 FARMACIA BRIGIDI ANNAMAR	2019	DIABETICA		Fattura	
802020310	Sopravvenienze passive v/terzi relative all'acquisto di beni e servizi	2.682	00448 FARM SAN GRIMOALDO DI NO	2019	Assistenza Protesica		Fattura	
802020310	Sopravvenienze passive v/terzi relative all'acquisto di beni e servizi	577	00448 FARM SAN GRIMOALDO DI NO	2020	Assistenza Protesica		Fattura	
802020310	Sopravvenienze passive v/terzi relative all'acquisto di beni e servizi	320	AGENZIA DELLA TUTELA DELLA SALUTE	2019	RIMB. DIABETICA		Fattura	
802020310	Sopravvenienze passive v/terzi relative all'acquisto di beni e servizi	11	AGENZIA DI TUTELA DELLA SALUTE	2019	Assistenza Protesica Minore		Nota di debito	
802020311	Sopravvenienze passive v/terzi relative all'acquisto di beni e servizi	126	AMPLIFON ITALIA SPA	2019	Assistenza Protesica		Fattura	
802020311	Sopravvenienze passive v/terzi relative all'acquisto di beni e servizi	8.433	AMPLIFON S.P.A.	2018,2019,2020	Assistenza Protesica		Fattura	
802020311	Sopravvenienze passive v/terzi relative all'acquisto di beni e servizi	1.710	ARCA SOCIETA COOPERATIVA SOCI	2020	Prestazioni Domiciliari ADI		Fattura	
802020310	Sopravvenienze passive v/terzi relative all'acquisto di beni e servizi	7.800	ARCA SOCIETA COOPERATIVA SOCI	2020	Servizio di emotrasfusione domiciliare		Fattura	
802020310	Sopravvenienze passive v/terzi relative all'acquisto di beni e servizi	4.265	ARPA LAZIO	2020	P.O. ALATRI: CONTROLLO ACQUE DIALISI		Fattura	
802020310	Sopravvenienze passive v/terzi relative all'acquisto di beni e servizi	1.060	ASPEN PHARMA IRELAND LIMITED	2019	MEDICINALI		Fattura	
802020310	Sopravvenienze passive v/terzi relative all'acquisto di beni e servizi	27	ATS INSUBRIA	2019	Richiesta rimborsi per materiale protesico		Fattura	
802020310	Sopravvenienze passive v/terzi relative all'acquisto di beni e servizi	178	AUSL TOSCANA SUD-EST	2020	Assistenza diabetici fuori regione		Nota di debito	
802020310	Sopravvenienze passive v/terzi relative all'acquisto di beni e servizi	646	BARBIERI SRL	2020	Assistenza Protesica 2020		Fattura	
802020310	Sopravvenienze passive v/terzi relative all'acquisto di beni e servizi	2.436	BAXTER SPA	2018	Soluzioni Fisiologiche		Fattura	
802020310	Sopravvenienze passive v/terzi relative all'acquisto di beni e servizi	4.562	BAXTER SPA	2018	Materiale Monouso		Fattura	

NB: Per ogni voce di CE riportata, è necessario indicare il valore contabilizzato nel 2021 e dettaliario nelle righe sottostanti, fornendo una breve descrizione dell'oggetto o della fattispecie relativa alla posta contabile (aggiungendo righe se necessario). Al fine di evitare un'eccessiva frammentazione degli importi, si raccomanda di aggregare i valori di dettaglio in importi significativi

valori in €

EA0260 Oneri straordinari

Voce CE	Descrizione voce CE	Importo CE consuntivo 2021	Soggetto debitore	Anno di competenza	Oggetto dell'onere straordinario	Stato pagamento	Documento a supporto (es. fattura, sentenza, etc...)	Estremi e data provvedimento aziendale di recepimento (es. delibera)
802020310	Sopravvenienze passive v/terzi relative all'acquisto di beni e servizi	5.217	BAXTER SPA	2018	Materiali per Dialisi		Fattura	
802020310	Sopravvenienze passive v/terzi relative all'acquisto di beni e servizi	5.123	BAXTER SPA	2018	MEDICINALI		Fattura	
802020310	Sopravvenienze passive v/terzi relative all'acquisto di beni e servizi	4.433	BAXTER SPA	2018	ACQUISTO SACCA DOMICILIARE		Fattura	
802020310	Sopravvenienze passive v/terzi relative all'acquisto di beni e servizi	593	BAXTER SPA	2018	EMODERIVATI		Fattura	
802020310	Sopravvenienze passive v/terzi relative all'acquisto di beni e servizi	6.600	BAXTER SPA	2018	FARMACIA DISTRETTO ALATRI: ALIMENTI PER NUTRIZIONE ARTIFICIALE		Fattura	
802020310	Sopravvenienze passive v/terzi relative all'acquisto di beni e servizi	1.830	BIOMERIEUX ITALIA S.P.A	2020	CANONE DI NOLEGGIO		Fattura	
802020310	Sopravvenienze passive v/terzi relative all'acquisto di beni e servizi	2.030	BOEHRINGER INGELHEIM ITALIA S.	2015	FARMACI		Fattura	
802020310	Sopravvenienze passive v/terzi relative all'acquisto di beni e servizi	1.860	CENTRO DI SOLIDARIETA DON GUE	2019	RIABILITAZIONE TOSSICODIPENDENTI		Fattura	
802020310	Sopravvenienze passive v/terzi relative all'acquisto di beni e servizi	964	CENTRO ORTOPEDICO S.R.L.	2020	Assistenza Protetica		Fattura	
802020310	Sopravvenienze passive v/terzi relative all'acquisto di beni e servizi	6.550	COMUNE DI CASSINO	2018	Rimborso		Note di credito	
802020310	Sopravvenienze passive v/terzi relative all'acquisto di beni e servizi	183	CONMED ITALIA SRL	2020	MATERIALE MONOUSO		Fattura	
802020310	Sopravvenienze passive v/terzi relative all'acquisto di beni e servizi	1.804	COOPERATIVA SOCIALE CE.RI.M	2020	SERVIZIO EMOTRASFUSIONE		Fattura	
802020310	Sopravvenienze passive v/terzi relative all'acquisto di beni e servizi	2.700	DE MEO BRUNO	2018	Attività medica		Fattura	
802020310	Sopravvenienze passive v/terzi relative all'acquisto di beni e servizi	208	DOMPE FARMACEUTICI S.P.A.	2013	Farmaci		Nota di debito	
802020310	Sopravvenienze passive v/terzi relative all'acquisto di beni e servizi	1.437	HD HOSPITAL DEVICE S.R.L.	2020	MATERIALE MONOUSO		Fattura	
802020310	Sopravvenienze passive v/terzi relative all'acquisto di beni e servizi	6.282	JOHNSON & JOHNSON MEDICAL S.P.A	2020	Protesi		Fattura	
802020310	Sopravvenienze passive v/terzi relative all'acquisto di beni e servizi	11.661	LAB.ANALISI CLIN. DAVID SNC	2019	Prestazioni specialistiche		Fattura	
802020310	Sopravvenienze passive v/terzi relative all'acquisto di beni e servizi	1.171	MEDTRONIC ITALIA S.P.A.	2020	ACQUISTO DI SERVIZI		Nota di debito	
802020310	Sopravvenienze passive v/terzi relative all'acquisto di beni e servizi	600	N.G.C. MEDICAL SRL	2020	DISP.MED.MONOUSO		Fattura	
802020310	Sopravvenienze passive v/terzi relative all'acquisto di beni e servizi	2.030	NIPPON GASES PHARMA SRL EX RIV	2019	CANONE DI NOLEGGIO GENNAIO		Fattura	
802020310	Sopravvenienze passive v/terzi relative all'acquisto di beni e servizi	1.071	NUOVA FARMEC S.R.L.	2020	DISINFETTANTI		Fattura	
802020310	Sopravvenienze passive v/terzi relative all'acquisto di beni e servizi	145	NUOVA FARMEC S.R.L.	2020	FARMACI		Fattura	
802020310	Sopravvenienze passive v/terzi relative all'acquisto di beni e servizi	269	OTTICA CIUFO DI CIUFO MICHELE	2020	ASSISTENZA PROTETICA		Fattura	
802020310	Sopravvenienze passive v/terzi relative all'acquisto di beni e servizi	3.251	PFIZER ITALIA S.R.L.	2015	FARMACI		Fattura	
802020310	Sopravvenienze passive v/terzi relative all'acquisto di beni e servizi	88.948	POLICLINICO UNIVERSATARIO CAMP	2020	CONVENZIONE ENDICRONOLOGIA		Fattura	
802020310	Sopravvenienze passive v/terzi relative all'acquisto di beni e servizi	8.221	RAVS SPA	2014,2015,2020	MATERIALE MONOUSO		Fattura	
802020310	Sopravvenienze passive v/terzi relative all'acquisto di beni e servizi	87	RAVS SPA	2016	MATERIALE SANITARIO		Fattura	
802020310	Sopravvenienze passive v/terzi relative all'acquisto di beni e servizi	381	SMITHS MEDICAL ITALIA SRL EX M	2020	MATERIALE MONOUSO		Fattura	
802020310	Sopravvenienze passive v/terzi relative all'acquisto di beni e servizi	2.940	SO FAR S.P.A.	2014	FARMACI		Fattura	
802020310	Sopravvenienze passive v/terzi relative all'acquisto di beni e servizi	499	STRYKER ITALIA SRL	2020	PROTESI		Fattura	
802020310	Sopravvenienze passive v/terzi relative all'acquisto di beni e servizi	17.326	TELECOM ITALIA S.P.A.	2013,2017	AQUISTO SERVIZI		Fattura	
802020310	Sopravvenienze passive v/terzi relative all'acquisto di beni e servizi	300	TEOFARMA S.R.L.	2018	FARMACI		Fattura	
802020310	Sopravvenienze passive v/terzi relative all'acquisto di beni e servizi	94	UNIPHARMA SA	2020	FARMACI		Fattura	
802020310	Sopravvenienze passive v/terzi relative all'acquisto di beni e servizi	602	VIVISOL SRL	2020	EMOTRASFUSIONE DOMICILIARE		Fattura	
802020310	Sopravvenienze passive v/terzi relative all'acquisto di beni e servizi	30	ZENTIVA ITALIA SRL	2018	FARMACI		Fattura	
EA0450	Altre sopravvenienze passive v/terzi	511.028						
802020311	Altre sopravvenienze passive v/terzi	1.040	HIPPOCRATES RESEARCH S.R.L.	2019	ATTIVITA' SVOLTA STUDIO OSS.LE PRPT.ETNA		Note di credito	
802020311	Altre sopravvenienze passive v/terzi	1.650	INPS DIREZIONE REGIONALE LAZIO	2021	INTEGRAZIONE COMP.ADECC CONTR. PER PART.		Note di credito	
802020311	Altre sopravvenienze passive v/terzi	2.326	COMUNE DI CEPFRANO	2015,2019	TARI		Documento generico senza Iva	
802020311	Altre sopravvenienze passive v/terzi	640	ROCHE SPA	2019	SPERIMENTAZIONE FARMACI E CLINICHE		Note di credito	
802020311	Altre sopravvenienze passive v/terzi	152.735	COMUNE DI FERENTINO	2013	TARI FERENTINO ANNO 2013 AL		Documento generico senza Iva	
802020311	Altre sopravvenienze passive v/terzi	1.690	PILERA GIUSEPPE	2020	ALPI		Note di credito	
802020311	Altre sopravvenienze passive v/terzi	600	ERAMO ANNARITA	2020	RESTITUZIONE IMP. DA AFF. LEG.		Note di credito	
802020311	Altre sopravvenienze passive v/terzi	703	VICIGLIONE GIANFRANCO	2020	RIMB SPESE 2020		Documento generico senza Iva	
802020311	Altre sopravvenienze passive v/terzi	13.964	CIACCARELLI MATTEO	2020	RIMBORSO AGLI ASSISTITI		Rimborso Agli Assistiti	
802020311	Altre sopravvenienze passive v/terzi	5.178	COSTA GIUSEPPE N. 28/07/1935	2019	RIMBORSO AGLI ASSISTITI		Rimborso Agli Assistiti	
802020311	Altre sopravvenienze passive v/terzi	25.370	FORLINI GIUSEPPE	2020	RIMBORSO AGLI ASSISTITI		Rimborso Agli Assistiti	
802020311	Altre sopravvenienze passive v/terzi	3.873	GIAMUNDO ADELE N. IL 25/04/194	2019	RIMBORSO AGLI ASSISTITI		Rimborso Agli Assistiti	
802020311	Altre sopravvenienze passive v/terzi	13.324	MACERA NASCENZA N. IL 23/12/19	2020	RIMBORSO AGLI ASSISTITI		Rimborso Agli Assistiti	
802020311	Altre sopravvenienze passive v/terzi	6.452	MAURI ANNA N. 26/04/1926	2019	RIMBORSO AGLI ASSISTITI		Rimborso Agli Assistiti	
802020311	Altre sopravvenienze passive v/terzi	16.807	PALLADINO GUIDO N. IL 05/05/19	2020	RIMBORSO AGLI ASSISTITI		Rimborso Agli Assistiti	
802020311	Altre sopravvenienze passive v/terzi	10.659	POSITO ENRICO N. 10/02/1934	2019	RIMBORSO AGLI ASSISTITI		Rimborso Agli Assistiti	
802020311	Altre sopravvenienze passive v/terzi	8.942	VICINI PIA GIUSEPPINA	2019	RIMBORSO AGLI ASSISTITI		Rimborso Agli Assistiti	
802020311	Altre sopravvenienze passive v/terzi	2.965	AGLITTI MONICA N.21/04/1935 A	2020	RIMBORSO AGLI ASSISTITI		Rimborso Agli Assistiti	
802020311	Altre sopravvenienze passive v/terzi	2.844	FELINI MARIA N. 07/12/1940	2020	RIMBORSO AGLI ASSISTITI		Rimborso Agli Assistiti	
802020311	Altre sopravvenienze passive v/terzi	57	ATS DELLA MONTAGNA	2020	ASSISTENZA INTEGRATIVA - DIABETICA		Fattura	
802020311	Altre sopravvenienze passive v/terzi	1.607	CASINI ROBERTA	2011	RIMBORSO AGLI ASSISTITI		Rimborso Agli Assistiti	
802020311	Altre sopravvenienze passive v/terzi	1.949	CENTRO DI SOLIDARIETA DON GUE	2019	RIABILITAZIONE TOSSICODIPENDENZA		Fattura	
802020311	Altre sopravvenienze passive v/terzi	10.804	COMUNE DI ALATRI	2020	TARI		Documento generico senza Iva	
802020311	Altre sopravvenienze passive v/terzi	1.949	COMUNE DI ISOLA DEL LIRI	2016	TARI ANNO 2016 COMUNEISOLA		Documento generico senza Iva	
802020311	Altre sopravvenienze passive v/terzi	27.721	COMUNE DI SORA	2020	TARI 2020		Documento generico senza Iva	
802020311	Altre sopravvenienze passive v/terzi	32	ENEL ENERGIA SPA	ANTE 2020	SISTEMAZIONE CONTABILE		GIROCONTI	
802020311	Altre sopravvenienze passive v/terzi	19.569	ISTITUTO ZOOPROFILATTICO SPER.	2017/2020	Tariffa di cui all'art. 7 co.1		Documento generico senza Iva	
802020311	Altre sopravvenienze passive v/terzi	19.583	MINISTERO DELLA SALUTE	2017/2020	Tariffa di cui all'art 7 co.1		Documento generico senza Iva	
802020311	Altre sopravvenienze passive v/terzi	124.453		ANTE 2020	INTEGRAZIONE RISERVE DA DONAZIONI PER ERBATE REGISTRAZIONI ANNI PRECEDENTI		PN	
802020311	Altre sopravvenienze passive v/terzi	9.362		2020	INSERIMENTO COSTI COMPETENZA		PN	
802020311	Altre sopravvenienze passive v/terzi	19.569	REGIONE LAZIO-DIR.NE REG.LE AF	2017, 2020	Tariffa di cui all'art. 7 co.		Documento generico senza Iva	

NB: Per ogni voce di CE riportata, è necessario indicare il valore contabilizzato nel 2021 e dettaliario nelle righe sottostanti, fornendo una breve descrizione dell'oggetto o della fattispecie relativa alla posta contabile (aggiungendo righe se necessario). Al fine di evitare un'eccessiva frammentazione degli importi, si raccomanda di aggregare i valori di dettaglio in importi significativi

valori in €

EA0260 Oneri straordinari

Voce CE	Descrizione voce CE	Importo CE consuntivo 2021	Soggetto debitore	Anno di competenza	Oggetto dell'onere straordinario	Stato pagamento	Documento a supporto (es. fattura, sentenza, etc...)	Estremi e data provvedimento aziendale di recepimento (es. delibera)
802020311	Altre sopravvenienze passive v/terzi	2.612	OLEVANO DECIO N. 14/06/1939	2020	RIMBORSO AGLI ASSISTITI		Rimborso Agli Assistiti	
EA0461	Insussistenze passive per quote F.S. vincolato	-						
802020409	Insussistenze passive per quote F.S. vincolato							

EA0470	Insussistenze passive v/Aziende sanitarie pubbliche della Regione	-						
802020401	Insussistenze passive v/Aziende sanitarie pubbliche della Regione							

EA0490	Insussistenze passive v/terzi relative alla mobilità extraregionale	-						
802020402	Insussistenze passive v/terzi relative alla mobilità extraregionale							

EA0500	Insussistenze passive v/terzi relative al personale	-						
802020403	Insussistenze passive v/terzi relative al personale							

EA0510	Insussistenze passive v/terzi relative alle convenzioni con medici di base	-						
802020404	Insussistenze passive v/terzi relative alle convenzioni con medici di base							

EA0520	Insussistenze passive v/terzi relative alle convenzioni per la specialistica	-						
802020405	Insussistenze passive v/terzi relative alle convenzioni per la specialistica							

EA0530	Insussistenze passive v/terzi relative all'acquisto prestat. Sanitarie da operatori accreditati	27.837						
802020406	Insussistenze passive v/terzi relative all'acquisto prestazioni sanitarie da operatori accreditati	26.427	SAN RAFFAELE CASSINO	ANTE 2020			Note di credito	
802020406	Insussistenze passive v/terzi relative all'acquisto prestazioni sanitarie da operatori accreditati	1.409	CASA DI CURA PRIVATA S. TERESA	2020			Note di credito	
EA0540	Insussistenze passive v/terzi relative all'acquisto di beni e servizi	0,01						
802020407	Insussistenze passive v/terzi relative all'acquisto di beni e servizi	0,01	LA BOTTEGA DEL CELIACO	ANTE 2020	STORNO PER DISALLINEAMENTO		Giroconti	
EA0550	Altre insussistenze passive v/terzi	51.732						
802020408	Altre insussistenze passive v/terzi	338		2020	SISTEMAZIONE CONTABILE		PN	
802020408	Altre insussistenze passive v/terzi	50.650	REGIONE LAZIO SERV. TESORERIA	2020	LINEE GUIDA BILANCIO 2021-COMUNICAZ. DEL 22/10/2021 MINISTERO DELLA SALUTE NOTA PROT. N. 21675		Linee guida	
802020408	Altre insussistenze passive v/terzi	744	COMUNE DI RIPI	2019	INTERVENTI AI SENSI DGR 43/2010 698 STER 31/12/19		Note di credito	
EA0560	Altri oneri straordinari	-						
802020501	Altri oneri straordinari							

TOTALE POSTE STRAORDINARIE PASSIVE CONSUNTIVO 2021 (corrispondente al valore di CE)		1.231.341						

TOTALE POSTE STRAORDINARIE PASSIVE PRECONSUNTIVO 2021 -

DELTA **1.231.341**

Motivazione Delta Consuntivo - Preconsuntivo

CONSUNTIVO 2021

valori in €

Interessi pagati centralmente dalla Regione

Voci di pagamento	Valore interessi pagati centralmente dalla Regione nel 2021	Regolarizzazioni riscontrate in contabilità	Voce CE/SP di rilevazione		Delta	Note
			Cod. Voce CE/SP	Descrizione Voce CE/SP		
	A	B			C=(B-A)	
INTERESSI APPENDICE ACCORDO PAGAMENTI			CA0140	ALTRI INTERESSI PASSIVI	0	
INTERESSI ACCORDO PAGAMENTI	136.288	136.288	CA0141	ALTRI INTERESSI PASSIVI		
INTERESSI FARMAFACTORING			CA0142	ALTRI INTERESSI PASSIVI	0	
TOTALE	136.288	136.288			€	-

valori in €

Ulteriori interessi iscritti dall'Azienda

Descrizione	Valore a CE consuntivo 2021	Cod. Voce CE	Descrizione Voce CE
Vari	10.060	CA0140	ALTRI INTERESSI PASSIVI
	10.060		

valori in €

Interessi relativi all'operazione SAN.IM

Costo			Ricavo		
Valore interessi SAN.IM	Cod. Voce CE - costo	Descrizione Voce CE - costo	Valore ricavi sterilizzazione SAN.IM	Cod. Voce CE - ricavo	Descrizione Voce CE - ricavo
2.754.247	CA0140	ALTRI INTERESSI PASSIVI	2.754.247	AA0100	Contributi da Regione o Prov. Aut. (extra fondo) - Altro

DETTAGLIO GESTIONE MAGAZZINO CONSUNTIVO 2021			ASL FROSINONE			
valori in €						
Classe merceologica	Sottoconto Pdc regionale	Descrizione Sottoconto PdC regionale	Rimanenze iniziali	Carico *	Scarico (Consumo) *	Rimanenze Finali
101	501010101	SPECIALITA' MEDICINALI PTOR.	7.090.177,82	50.764.101,79	50.336.042,06	7.518.237,55
209	501010103	RADIOFARMACI		60.950,44	60.950,44	-
113	501010104	STUPEFACENTI	121.983,34	328.587,96	304.382,25	146.189,05
116	501010105	SOLUZIONI FISILOGICHE	128.152,71	347.549,42	354.678,53	121.023,60
112	501010106	OSSIGENO	169.978,44	2.008.285,64	1.999.431,96	178.832,12
106	501010107	GAS PER USO SANITARIO	48.162,09	51.725,92	48.751,54	51.136,47
120	501010108	ALIMENTI PER NUTRIZIONE ARTIFICIALE	171.593,08	371.931,03	312.687,22	230.836,89
115	501010110	ALTRI EMODERIVATI	146.982,99	324.368,53	312.765,02	158.586,50
204	501010112	MEZZI DI CONTRASTO	67.807,09	610.087,74	635.680,25	42.214,58
119	501010119	AZOTO LIQUIDO	28.685,11	2.830,47	2.841,87	28.673,71
104	501010120	PRODOTTI GALENICI	18.909,61	571.490,99	494.468,24	95.932,36
201	501010301	PELLICOLE RADIOGRAFICHE	34.368,24	409,92	409,92	34.368,24
210	501010302	CARTA PER APPARECCHI ELETTROMICEDICALI	8.298,92	46.754,33	46.804,96	8.248,29
205	501010305	ACCESSORI D'USO PER RADIOGRAFIE	14.797,00	-	-	14.797,00
421	501010306	MATERIALE PER STERILIZZAZIONE	124.421,03	1.063.297,21	845.070,92	342.647,32
406	501010307	DISINFETTANTI PER USO UMANO	78.752,92	159.052,48	212.557,36	25.248,04
401	501010308	STRUM. CHIR. E MINUTE ATTREZZATURE	91.322,64	85.617,54	88.419,78	88.520,40
411	501010309	MATERIALE PROTESICO	95.076,05	2.967.923,83	2.845.740,87	217.259,01
1384	501010310	SUPPORTI ED AUSILI PERS. DISABILI	-			-
415	501010311	MATERIALE SANITARIO DI CONSUMO	2.603.733,64	12.605.956,35	12.600.054,76	2.609.635,23
412	501010313	MATERIALE PER DIALISI	443.314,95	1.602.936,09	1.495.901,95	550.349,09
414	501010315	PACE MAKER ED ASSIMILATI	78.800,02	1.957.563,40	1.957.401,70	78.961,72
301	501010317	REAGENTI E DIAGNOSTICI	1.584.093,56	11.099.806,84	11.984.542,02	699.358,38
308	501010318	MAT. PER INDAGINI ISTOL.	2.160,16	25.593,82	24.477,12	3.276,86
302	501010321	ACCESS. D'USO PER APPAR. DI LABOR.	30.114,39	64.558,51	60.929,29	33.743,61
123	501010401	DIETETICI	307.156,60	1.056.867,44	994.872,89	369.151,15
107	501010502	SIERI E VACCINI	1.145.841,27	7.115.590,88	6.777.878,30	1.483.553,85
110	501010701	FARMACEUTICI USO VETER.	6.968,56	34.181,87	33.019,93	8.130,50
124	501010705	MAT. DIAGN. USO VETER.	2.013,00	3.355,00	3.355,00	2.013,00
303	501010801	VETRERIA E MATERIALE MONOUSO PER LABOR.	89.480,28	572.583,89	586.110,79	75.953,38
418	501010804	ALTRI PRODOTTI SANITARI	126.912,19	145.294,81	185.720,75	86.486,25
	501020101	GENERI ALIMENTARI	440,35			390,12
	501020102	GUARDAROBA MAT DI PULIZIA UTENSILI	36.425,32			35.612,15
	501020103	COMBUSTIBILI CARBURANTI LUBRIFICANT	9.888,32			9.112,36
	501020104	FLOPPY CD ROM SUPPORTI INFORMATICI	8.521,45			8.115,32
	501020105	STAMPATI CANCELLERIA	49.785,00			49.516,12
	501020107	ALTRI MATERIALI	15.296,52			14.913,24
	501020106	MAT TECNICO DI CONSUMO	37.259,52			36.952,38

* Si precisa che i carichi e scarichi infrazziende(ad esempio tra più magazzini) non devono essere rilevati; degli stessi occorre dare evidenza in termini di valore aggregato

CONSUNTIVO 2021

valori in €

SOTTOCONTO PDC	VOCE CE	DESCRIZIONE VOCE CE	VALORE ORDINATO	VALORE CONSEGATO
501010101	BA0040	MEDICINALI - CON AIC	50.868.034	50.764.102
501010103	BA0040	RADIOFARMACI - CON AIC	60.579	60.950
501010104	BA0040	STUPEFACENTI - CON AIC	340.884	328.588
501010105	BA0040	SOLUZIONI FISILOGICHE - CON AIC	354.034	347.549
501010106	BA0051	OSSIGENO - CON AIC	2.022.970	2.008.286
501010107	BA0051	ALTRI GAS MEDICALI - CON AIC	52.998	51.726
501010108	BA0040	ALIMENTI PER NUTRIZIONE ARTIFICIALE - CON AIC	389.161	371.931
501010110	BA0040	ALTRI EMODERIVATI - CON AIC	330.885	324.369
501010112	BA0040	MEZZI DI CONTRASTO PER RADIOLOGIA CON AIC	610.326	610.088
501010113	BA0050	MEDICINALI ESTERI - SENZA AIC	24.430	23.148
501010118	BA0050	ALTRI GAS MEDICALI - SENZA AIC	461	461
501010119	BA0050	AZOTO LIQUIDO - SENZA AIC	3.942	110.513
501010120	BA0050	PRODOTTI GALENICI - SENZA AIC	540.936	22.143
501010205	BA0100	DA ALTRI SOGGETTI - SANGUE	244.845	5.576
501010301	BA0220	PELLICOLE RADIOGRAFICHE	410	33.496
501010302	BA0220	CARTA PER APPARECCHI ELETTROMEDICALI	46.828	46.754
501010304	BA0220	MATERIALI DI CONSUMO NON SPECIFICI PER STRUMENTAZIONE DIAGNOSTICA - ALTRI	22.143	22.143
501010306	BA0220	MATERIALE PER STERILIZZAZIONE	104.064	5.576
501010307	BA0220	DISINFETTANTI AD USO UMANO E ANTISETTICI	159.354	33.496
501010308	BA0220	STRUMENTARIO CHIRURGICO NON COSTITUITO DA IMMOBILIZZAZIONI	83.883	85.618
501010309	BA0220	PROTESI	3.037.083	2.967.924
501010310	BA0220	SUPPORTI E AUSILI TECNICI PER PERSONE DISABILI	12.636	-
501010311	BA0220	DISPOSITIVI MEDICI MONOUSO	13.938.264	12.605.956
501010313	BA0220	MATERIALI PER DIALISI	1.636.741	1.602.936
501010315	BA0230	PACE-MAKER	19.737.283	1.957.563
501010317	BA0240	REAGENTI	11.014.609	11.099.807
501010318	BA0240	MATERIALE PER INDAGINI ISTOLOGICHE	25.594	25.594
501010321	BA0240	ALTRO MATERIALE PER INDAGINI CLINICHE DI LABORATORIO	48.123	64.559
501010401	BA0250	PRODOTTI DIETETICI	1.067.908	1.056.867
501010502	BA0260	VACCINI OBBLIGATORI	7.174.925	7.115.591
501010701	BA0280	MEDICINALI AD USO VETERINARIO	36.273	34.182
501010703	BA0280	MATERIALE CHIRURGICO USO VETERINARIO	5.576	5.576
501010704	BA0280	MATERIALI SANITARI AD USO VETERINARIO	33.496	33.496
501010705	BA0280	MATERIALI DIAGNOSTICI AD USO VETERINARIO	17.183	3.355
501010801	BA0290	VETRERIE E MATERIALE PLASTICO PER LABORATORIO	581.247	572.584
501010804	BA0290	ALTRI BENI E PRODOTTI SANITARI	252.071	145.295

PROSPETTO DI DETTAGLIO DELLE EVENTUALI POSTE RETTIFICATIVE DEL
RISULTATO DI ESERCIZIO PORTATO A NUOVO

ASL FROSINONE

CONSUNTIVO 2021

valori in €

	Importo	Causa dell'errore determinante
DEBITI V/FORNITORI		
Debiti verso fornitori		
Debiti v/fornitori nazionali		
Debiti v/case di cura		
Debiti v/altre strutture accreditate e convenzionate		
Debiti v/medici di medicina generale e pediatri di libera scelta		
Debiti v/farmacie		
Debiti verso fornitori esteri		
Debiti verso professionisti e collaboratori (ad esclusione degli organi direttivi ed istituzionali)		
Debiti per fatture e note di credito da ricevere		
Debiti verso erogatori sanitari privati per mobilità attiva privata extraregione		
Debiti verso erogatori sanitari privati per mobilità attiva privata extraregione		
DEBITI V/ISTITUTO TESORIERE		
Debiti v/istituto tesoriere		
Debiti verso istituto tesoriere		
Debiti verso istituto tesoriere per anticipazione ordinaria		
Debiti verso istituto tesoriere per anticipazione straordinaria		
DEBITI TRIBUTARI		
Debiti tributari		
Erario c/lres		
Erario c/ritenute su lavoro autonomo		
Erario c/ritenute su lavoro dipendente		
Erario c/l.V.A.		
Erario c/ trap		
Altre imposte e tasse		
DEBITI V/ISTITUTI PREVIDENZIALI, ASSISTENZIALI E SICUREZZA SOCIALE		
Debiti v/istituti previdenziali, assistenziali e sicurezza sociale		
Debiti verso INPDAP		
Debiti verso INPS lavoratori dipendenti		
Debiti verso INPS lavoratori autonomi		
Debiti verso INAIL		
Debiti verso ENPAM		
Debiti verso ONAOSI		
Debiti verso altri Istituti Previdenziali		
ALTRI DEBITI		
Altri debiti		
Debiti v/Altri finanziatori (Cessionari)		
Debiti v/società controllate e collegate		
Debiti v/sperimentazioni gestionali		
Debiti verso dipendenti		
Debiti verso personale retribuzioni esercizi precedenti		
Debiti verso personale per rinnovi contrattuali		
Debiti verso personale per rimborsi spese		
Altri debiti verso il personale per ferie maturate e non godute		
Debiti verso organizzazioni sindacali		
Debiti verso organi direttivi ed istituzionali		
Debiti verso assistiti		
Debiti v/gestioni liquidatorie		
Altri debiti diversi		
Debiti al 31/12/2005		
ALTRE VOCI DI STATO PATRIMONIALE OGGETTO DI RETTIFICA		
.....		
.....		
.....		
Note per la compilazione del prospetto:		
In tale prospetto occorre indicare, per ciascun conto di debito, la causa dell'errore determinante che ha comportato la rettifica del risultato di esercizio portato a nuovo.		

valori in €

BA0030 - Prodotti Farmaceutici ed Emoderivati

VOCE CE (BA0040, BA0050, BA0051, BA0063)	Importo CE Consuntivo 2021	di cui Fatture ricevute	di cui Note di credito ricevute*	di cui stima per Note di credito da ricevere*	di cui stima per Fatture da ricevere	check
BA0040	49.864.969,55	51.069.966,48	-1.228.574,26	-75.713,88	99.291,21	0,00
BA0050	530.496,88	530.006,32	-1.312,13	0,00	1.802,69	0,00
BA0051	1.994.954,98	1.670.555,03	-377,55	0,00	324.777,50	0,00
	€ 52.390.421	€ 2.200.561	- 1.689,68	-	€ 326.580	0,00

*Gli importi relativi alle note di credito vanno inseriti con il segno negativo

Tipo Modello	CE	Consumivo
Anno	2021	
Asianda		

Dettaglio fornitori privati di prestazioni di assistenza ospedaliera erogate da strutture private

Codice Struttura privata convenzionata	Denominazione Struttura	Budget annuo assegnato	Importo Documenti (Fatturato Lordo)	Importo Contabilizzato (valore rilevato a CE)	Codice Modulo CE	Note	
			Importo Documenti (Fatturato Lordo)	Importo Contabilizzato (valore rilevato a CE)	Codice Modulo CE	Note	
			Importo Documenti (Fatturato Lordo)	Importo Contabilizzato (valore rilevato a CE)	Codice Modulo CE	Note	
120234	CASA DI CURA SRL	2.081.000,00	FATTURA	8105	04/03/2021	15.444,83	BAGETO
120234	CASA DI CURA SRL	2.081.000,00	FATTURA	13703	14/04/2021	35.589,00	BAGETO
120234	CASA DI CURA SRL	2.081.000,00	FATTURA	13705	14/04/2021	8.397,46	BAGETO
120234	CASA DI CURA SRL	2.081.000,00	NOTA DI CREDITO	13706	14/04/2021	-15.444,83	BAGETO
120234	CASA DI CURA SRL	2.081.000,00	NOTA DI CREDITO	14023	21/04/2021	-263.830,00	BAGETO
120234	CASA DI CURA SRL	2.081.000,00	FATTURA	14034	21/04/2021	263.830,00	BAGETO
120234	CASA DI CURA SRL	2.081.000,00	FATTURA	14031	21/04/2021	53.511,00	BAGETO
120234	CASA DI CURA SRL	2.081.000,00	FATTURA	19113	31/05/2021	69.156,00	BAGETO
120234	CASA DI CURA SRL	2.081.000,00	FATTURA	24543	20/07/2021	150.584,35	BAGETO
120234	CASA DI CURA SRL	2.081.000,00	FATTURA	24544	20/07/2021	80.659,89	BAGETO
120234	CASA DI CURA SRL	2.081.000,00	FATTURA	31056	17/09/2021	160.937,64	BAGETO
120234	CASA DI CURA SRL	2.081.000,00	FATTURA	31054	17/09/2021	270.154,46	BAGETO
120234	CASA DI CURA SRL	2.081.000,00	FATTURA	34762	18/10/2021	188.078,82	BAGETO
120234	CASA DI CURA SRL	2.081.000,00	FATTURA	38895	17/11/2021	256.636,76	BAGETO
120234	CASA DI CURA SRL	2.081.000,00	FATTURA	44280	21/12/2021	1.356,00	BAGETO
120234	CASA DI CURA SRL	2.081.000,00	FATTURA	4860	18/01/2022	575.260,94	BAGETO
120234	CASA DI CURA SRL	-	NOTA DI CREDITO FIGURATIVA DA RICEVERE		31/12/2021	-	BAGETO
120234	CASA DI CURA SRL	-	FATTURA	8107	04/03/2021	138.085,00	BAGETO
120234	CASA DI CURA SRL	-	FATTURA	10324	17/03/2021	252.930,00	BAGETO
120234	CASA DI CURA SRL	-	FATTURA	18978	16/04/2021	261.126,00	BAGETO
120234	CASA DI CURA SRL	-	FATTURA	18508	24/05/2021	240.778,00	BAGETO
120234	CASA DI CURA SRL	-	FATTURA	23748	13/07/2021	172.800,00	BAGETO
120234	CASA DI CURA SRL	-	FATTURA	23745	13/07/2021	178.560,00	BAGETO
120234	CASA DI CURA SRL	-	FATTURA	23746	13/07/2021	161.280,00	BAGETO
120234	CASA DI CURA SRL	-	FATTURA	23747	13/07/2021	178.560,00	BAGETO
120234	CASA DI CURA SRL	-	FATTURA	24542	20/07/2021	74.339,00	BAGETO
120234	CASA DI CURA SRL	-	FATTURA DA RICEVERE		31/12/2021	-	BAGETO
120235	CASA DI CURA PRIVATA VILLA SERENA SRL	2.652.956,40	FATTURA	1159	09/03/2021	223.960,00	BAGETO
120235	CASA DI CURA PRIVATA VILLA SERENA SRL	2.652.956,40	FATTURA	2052	03/04/2021	222.127,00	BAGETO
120235	CASA DI CURA PRIVATA VILLA SERENA SRL	2.652.956,40	FATTURA	3420	06/04/2021	321.000,00	BAGETO
120235	CASA DI CURA PRIVATA VILLA SERENA SRL	2.652.956,40	NOTA DI CREDITO	3541	08/04/2021	-321.000,00	BAGETO
120235	CASA DI CURA PRIVATA VILLA SERENA SRL	2.652.956,40	FATTURA	3580	09/04/2021	321.000,00	BAGETO
120235	CASA DI CURA PRIVATA VILLA SERENA SRL	2.652.956,40	FATTURA	4646	04/05/2021	165.580,00	BAGETO
120235	CASA DI CURA PRIVATA VILLA SERENA SRL	2.652.956,40	FATTURA	6103	04/06/2021	250.680,00	BAGETO
120235	CASA DI CURA PRIVATA VILLA SERENA SRL	2.652.956,40	FATTURA	7499	06/07/2021	290.835,53	BAGETO
120235	CASA DI CURA PRIVATA VILLA SERENA SRL	2.652.956,40	FATTURA	9684	02/09/2021	281.736,43	BAGETO
120235	CASA DI CURA PRIVATA VILLA SERENA SRL	2.652.956,40	FATTURA	9702	02/09/2021	294.641,16	BAGETO
120235	CASA DI CURA PRIVATA VILLA SERENA SRL	2.652.956,40	FATTURA	11181	05/10/2021	149.438,30	BAGETO
120235	CASA DI CURA PRIVATA VILLA SERENA SRL	2.652.956,40	FATTURA	12595	04/11/2021	263.129,18	BAGETO
120235	CASA DI CURA PRIVATA VILLA SERENA SRL	2.652.956,40	FATTURA	13888	06/12/2021	209.884,01	BAGETO
120235	CASA DI CURA PRIVATA VILLA SERENA SRL	2.652.956,40	FATTURA	132	04/01/2022	98.119,22	BAGETO
120235	CASA DI CURA PRIVATA VILLA SERENA SRL	2.652.956,40	NOTA DI CREDITO DA RICEVERE		31/12/2021	-	BAGETO
120235	CASA DI CURA PRIVATA VILLA SERENA SRL	2.652.956,40	FATTURA	96389	01/06/2021	1.663,20	BAGETO
120235	CASA DI CURA PRIVATA VILLA SERENA SRL	2.652.956,40	FATTURA	113389	01/07/2021	20.796,95	BAGETO
120235	CASA DI CURA PRIVATA VILLA SERENA SRL	2.652.956,40	FATTURA	129039	02/08/2021	65.578,57	BAGETO
120235	CASA DI CURA PRIVATA VILLA SERENA SRL	2.652.956,40	FATTURA	172039	01/09/2021	49.633,89	BAGETO
120235	CASA DI CURA PRIVATA VILLA SERENA SRL	2.652.956,40	FATTURA	184039	01/10/2021	47.946,86	BAGETO
120235	CASA DI CURA PRIVATA VILLA SERENA SRL	2.652.956,40	FATTURA	210039	02/11/2021	77.722,88	BAGETO
120235	CASA DI CURA PRIVATA VILLA SERENA SRL	2.652.956,40	FATTURA	230039	01/12/2021	68.754,11	BAGETO
120235	CASA DI CURA PRIVATA VILLA SERENA SRL	2.652.956,40	FATTURA	252039	31/12/2021	128.489,57	BAGETO
120235	CASA DI CURA PRIVATA VILLA SERENA SRL	2.652.956,40	FATTURA DA RICEVERE		31/12/2021	-	BAGETO
120235	CASA DI CURA PRIVATA VILLA SERENA SRL	2.652.956,40	NOTA CREDITO DA RICEVERE		31/12/2021	-	BAGETO
120235	CASA DI CURA PRIVATA VILLA SERENA SRL	2.652.956,40	FATTURA	100389	01/02/2022	618.447,20	BAGETO
120235	CASA DI CURA PRIVATA VILLA SERENA SRL	2.652.956,40	FATTURA	1983	01/02/2022	496.630,00	BAGETO
120235	CASA DI CURA PRIVATA VILLA SERENA SRL	2.652.956,40	FATTURA	1983	01/03/2022	347.760,00	BAGETO
120235	CASA DI CURA PRIVATA VILLA SERENA SRL	2.652.956,40	FATTURA	350389	01/03/2022	429.272,00	BAGETO
120235	CASA DI CURA PRIVATA VILLA SERENA SRL	2.652.956,40	FATTURA	350389	01/04/2022	907.118,00	BAGETO
120235	CASA DI CURA PRIVATA VILLA SERENA SRL	2.652.956,40	FATTURA	14983	01/04/2022	385.630,00	BAGETO
120235	CASA DI CURA PRIVATA VILLA SERENA SRL	2.652.956,40	FATTURA	66639	03/05/2022	771.941,00	BAGETO
120235	CASA DI CURA PRIVATA VILLA SERENA SRL	2.652.956,40	FATTURA	24983	03/05/2022	453.600,00	BAGETO
120235	CASA DI CURA PRIVATA VILLA SERENA SRL	2.652.956,40	FATTURA	30983	01/06/2022	468.720,00	BAGETO
120235	CASA DI CURA PRIVATA VILLA SERENA SRL	2.652.956,40	FATTURA	115389	02/06/2022	323.513,00	BAGETO
120235	CASA DI CURA PRIVATA VILLA SERENA SRL	2.652.956,40	FATTURA	127039	02/07/2022	82.950,00	BAGETO
120235	CASA DI CURA PRIVATA VILLA SERENA SRL	2.652.956,40	FATTURA	39983	02/07/2022	136.620,00	BAGETO
120235	CASA DI CURA PRIVATA VILLA SERENA SRL	2.652.956,40	FATTURA	46983	02/07/2022	10.800,00	BAGETO
120235	CASA DI CURA PRIVATA VILLA SERENA SRL	2.652.956,40	NOTA DI CREDITO DA RICEVERE		31/12/2021	-	BAGETO
120235	CASA DI CURA PRIVATA VILLA SERENA SRL	2.652.956,40	FATTURA	9508	01/02/2022	44.402,78	BAGETO
120235	CASA DI CURA PRIVATA VILLA SERENA SRL	2.652.956,40	FATTURA	23089	01/03/2022	94.760,45	BAGETO
120235	CASA DI CURA PRIVATA VILLA SERENA SRL	2.652.956,40	FATTURA	34089	01/04/2022	240.377,35	BAGETO
120235	CASA DI CURA PRIVATA VILLA SERENA SRL	2.652.956,40	FATTURA	67089	03/05/2022	211.008,90	BAGETO
120235	CASA DI CURA PRIVATA VILLA SERENA SRL	2.652.956,40	FATTURA	95089	01/06/2022	256.630,47	BAGETO
120235	CASA DI CURA PRIVATA VILLA SERENA SRL	2.652.956,40	FATTURA	110089	01/07/2022	317.923,57	BAGETO
120235	CASA DI CURA PRIVATA VILLA SERENA SRL	2.652.956,40	FATTURA	128089	02/08/2022	405.742,82	BAGETO
120235	CASA DI CURA PRIVATA VILLA SERENA SRL	2.652.956,40	FATTURA	170089	01/09/2022	427.401,75	BAGETO
120235	CASA DI CURA PRIVATA VILLA SERENA SRL	2.652.956,40	FATTURA	183089	01/10/2022	441.206,56	BAGETO
120235	CASA DI CURA PRIVATA VILLA SERENA SRL	2.652.956,40	FATTURA	200089	02/11/2022	439.008,60	BAGETO
120235	CASA DI CURA PRIVATA VILLA SERENA SRL	2.652.956,40	FATTURA	220089	01/12/2022	446.606,07	BAGETO
120235	CASA DI CURA PRIVATA VILLA SERENA SRL	2.652.956,40	FATTURA	250089	31/12/2022	412.826,88	BAGETO
120235	CASA DI CURA PRIVATA VILLA SERENA SRL	2.652.956,40	FATTURA DA RICEVERE		31/12/2021	-	BAGETO
120235	CASA DI CURA PRIVATA VILLA SERENA SRL	2.652.956,40	NOTA CREDITO DA RICEVERE		31/12/2021	-	BAGETO
120235	CASA DI CURA PRIVATA VILLA SERENA SRL	2.652.956,40	FATTURA	332	05/02/2022	211.337,91	BAGETO
120236	CASA DI CURA PRIVATA S. TERESA SRL	2.817.812,00	FATTURA	7236	16/03/2021	366.258,42	BAGETO
120236	CASA DI CURA PRIVATA S. TERESA SRL	2.817.812,00	FATTURA	10241	16/04/2021	310.510,90	BAGETO
120236	CASA DI CURA PRIVATA S. TERESA SRL	2.817.812,00	NOTA DI CREDITO	12942	11/05/2021	-310.510,90	BAGETO
120236	CASA DI CURA PRIVATA S. TERESA SRL	2.817.812,00	FATTURA	12944	11/05/2021	310.512,90	BAGETO
120236	CASA DI CURA PRIVATA S. TERESA SRL	2.817.812,00	FATTURA	14782	26/05/2021	251.163,08	BAGETO
120236	CASA DI CURA PRIVATA S. TERESA SRL	2.817.812,00	NOTA DI CREDITO	16773	14/06/2021	-251.163,08	BAGETO
120236	CASA DI CURA PRIVATA S. TERESA SRL	2.817.812,00	FATTURA	16774	14/06/2021	251.165,08	BAGETO
120236	CASA DI CURA PRIVATA S. TERESA SRL	2.817.812,00	FATTURA	16966	16/06/2021	281.617,88	BAGETO
120236	CASA DI CURA PRIVATA S. TERESA SRL	2.817.812,00	FATTURA	20011	16/07/2021	227.780,26	BAGETO
120236	CASA DI CURA PRIVATA S. TERESA SRL	2.817.812,00	FATTURA	25127	16/09/2021	246.469,51	BAGETO
120236	CASA DI CURA PRIVATA S. TERESA SRL	2.817.812,00	FATTURA	25128	16/09/2021	126.909,54	BAGETO
120236	CASA DI CURA PRIVATA S. TERESA SRL	2.817.812,00	FATTURA	28797	18/10/2021	283.184,35	BAGETO
120236	CASA DI CURA PRIVATA S. TERESA SRL	2.817.812,00	FATTURA	32281	16/11/2021	298.115,86	BAGETO
120236	CASA DI CURA PRIVATA S. TERESA SRL	2.817.812,00	FATTURA	33835	16/12/2021	263.174,21	BAGETO
120236	CASA DI CURA PRIVATA S. TERESA SRL	2.817.812,00	NOTA DI CREDITO	2435	24/01/2022	-48.713,92	BAGETO
120236	CASA DI CURA PRIVATA S. TERESA SRL	2.817.812,00	FATTURA DA RICEVERE		31/12/2021	-	BAGETO
120236	CASA DI CURA PRIVATA S. TERESA SRL	2.817.812,00	FATTURA	000001/21/A	12/02/2021	305.976,78	BAGETO
120236	CASA DI CURA PRIVATA S. TERESA SRL	2.817.812,00	FATTURA	000011/21/A	05/03/2021	305.976,78	BAGETO
120236	CASA DI CURA PRIVATA S. TERESA SRL	2.817.812,00	FATTURA	000018/21/A	09/04/2021	305.976,78	BAGETO
120236	CASA DI CURA PRIVATA S. TERESA SRL	2.817.812,00	FATTURA	000027/21/A	03/05/2021	305.976,78	BAGETO
120236	CASA DI CURA PRIVATA S. TERESA SRL	2.817.812,00	FATTURA	000033/21/A	01/06/2021	305.976,78	BAGETO
120236	CASA DI CURA PRIVATA S. TERESA SRL	2.817.812,00	FATTURA	000042/21/A	01/07/2021	305.976,78	BAGETO
120236	CASA DI CURA PRIVATA S. TERESA SRL	2.817.812,00	FATTURA	000053/21/A	30/08/2021	305.976,78	BAGETO
120236	CASA DI CURA PRIVATA S. TERESA SRL	2.817.812,00	FATTURA	000057/21/A	01/09/2021	305.976,78	BAGETO
120236	CASA DI CURA PRIVATA S. TERESA SRL	2.817.812,00	FATTURA	000068/21/A	01/10/2021	305.976,78	BAGETO
120236	CASA DI CURA PRIVATA S. TERESA SRL	2.817.812,00	FATTURA	000076/21/A	02/11/2021	305.976,78	BAGETO
120236	CASA DI CURA PRIVATA S. TERESA SRL	2.817.812,00	FATTURA	000088/21/A	01/12/2021	305.976,78	BAGETO
120236	CASA DI CURA PRIVATA S. TERESA SRL	2.817.812,00	FATTURA	000098/21/A	31/12/2021	305.976,78	BAGETO
120236	CASA DI CURA PRIVATA S. TERESA SRL	2.817.812,00	FATTURA DA RICEVERE		31/12/2021	-	BAGETO
120236	CASA DI CURA PRIVATA S. TERESA SRL	2.817.812,00	FATTURA	000002/DCA	31/01/2022	114.786,00	BAGETO
120236	CASA DI CURA PRIVATA S. TERESA SRL	2.817.812,00	FATTURA	000003/DCA	28/02/2022	114.786,00	BAGETO
120236	CASA DI CURA PRIVATA S. TERESA SRL	2.817.812,00	FATTURA	000044/DCA	15/05/2022	114.786,00	BAGETO
120236	CASA DI CURA PRIVATA S. TERESA SRL	2.817.812,00	FATTURA	000074/DCA	15/08/2022	114.786,00	BAGETO
120236	CASA DI CURA PRIVATA S. TERESA SRL	2.817.812,00	FATTURA	000063/DCA	31/07/2022	114.786,00	BAGETO
120236	CASA DI CURA PRIVATA S. TERESA SRL	2.817.812,00	FATTURA	000063/DCA	31/07/2022	114.786,00	BAGETO
120236	CASA DI CURA PRIVATA S. TERESA SRL	2.817.812,00	NOTA DI CREDITO	85/DCA	21/09/2022	-114.786,00	BAGETO
120236	CASA DI CURA PRIVATA S. TERESA SRL	2.817.812,00	FATTURA	000101/DCA	31/10/2022	114.786,00	BAGETO
120236	CASA DI CURA PRIVATA S. TERESA SRL	2.817.812,00	FATTURA	000108/DCA	30/11/20		

120277	SAN RAFFAELE CASSINO		NOTA DI CREDITO FIGURATIVA DA RICEVERE		PN - 122541	31/12/2021	-	136.963,76	1.130.480,00	BAIARNO	NC DA RICEVERE PER I LUOGHI BUDGET
120277	SAN RAFFAELE CASSINO		NOTA DI CREDITO FIGURATIVA DA RICEVERE		PN - 122748	31/12/2021	-	-	170.645,35	BAIARNO	
120277	SAN RAFFAELE CASSINO		NOTA DI CREDITO FIGURATIVA DA RICEVERE		PN - 122823	31/12/2021	-	-	37.394,36	BAIARNO	
120277	SAN RAFFAELE CASSINO	10.704.252,00	FATTURA	000001/DCA		31/01/2021		688.130,49		BAIARNO	
120277	SAN RAFFAELE CASSINO	10.704.252,00	FATTURA	000009/DCA		28/02/2021		688.130,49		BAIARNO	
120277	SAN RAFFAELE CASSINO	10.704.252,00	FATTURA	000034/DCA		31/03/2021		552.477,52		BAIARNO	
120277	SAN RAFFAELE CASSINO	10.704.252,00	FATTURA	000034/DCA		30/04/2021		477.868,39		BAIARNO	
120277	SAN RAFFAELE CASSINO	10.704.252,00	FATTURA	000043/DCA		31/05/2021		477.868,39		BAIARNO	
120277	SAN RAFFAELE CASSINO	10.704.252,00	FATTURA	000052/DCA		30/06/2021		651.175,33		BAIARNO	
120277	SAN RAFFAELE CASSINO	10.704.252,00	FATTURA	000062/DCA		31/07/2021		802.818,90		BAIARNO	
120277	SAN RAFFAELE CASSINO	10.704.252,00	FATTURA	000073/DCA		31/08/2021		802.818,90		BAIARNO	
120277	SAN RAFFAELE CASSINO	10.704.252,00	FATTURA	000091/DCA		30/09/2021		802.818,90		BAIARNO	
120277	SAN RAFFAELE CASSINO	10.704.252,00	FATTURA	000100/DCA		31/10/2021		802.818,90		BAIARNO	
120277	SAN RAFFAELE CASSINO	10.704.252,00	FATTURA	000108/DCA		30/11/2021		802.818,90		BAIARNO	
120277	SAN RAFFAELE CASSINO	10.704.252,00	FATTURA	000117/DCA		31/12/2021		802.818,90	8.352.564,01	BAIARNO	
120277	SAN RAFFAELE CASSINO		FATTURA DA RICEVERE		PN - 122731	31/12/2021	-	-	107.347,77	BAIARNO	
120277	SAN RAFFAELE CASSINO		NOTA DI CREDITO FIGURATIVA DA RICEVERE		PN - 122823	31/12/2021	-	-	2.484.994,43	BAIARNO	
120277	SAN RAFFAELE CASSINO	-		000004/ACA		31/01/2021		139.600,00		BAIARNO	ACUTI E FUNZIONI CONTO -38
120277	SAN RAFFAELE CASSINO	-		000005/ACA		31/01/2021		133.600,00		BAIARNO	ACUTI E FUNZIONI CONTO -38
120277	SAN RAFFAELE CASSINO	-		000010/ACA		28/02/2021		160.905,00		BAIARNO	ACUTI E FUNZIONI CONTO -38
120277	SAN RAFFAELE CASSINO	-		000011/ACA		28/02/2021		120.960,00		BAIARNO	ACUTI E FUNZIONI CONTO -38
120277	SAN RAFFAELE CASSINO	-		000015/ACA		31/03/2021		157.640,00		BAIARNO	ACUTI E FUNZIONI CONTO -38
120277	SAN RAFFAELE CASSINO	-		000016/ACA		31/03/2021		252.720,00		BAIARNO	ACUTI E FUNZIONI CONTO -38
120277	SAN RAFFAELE CASSINO	-		000019/ACA		30/04/2021		394.520,00		BAIARNO	ACUTI E FUNZIONI CONTO -38
120277	SAN RAFFAELE CASSINO	-		000020/ACA		30/04/2021		307.800,00		BAIARNO	ACUTI E FUNZIONI CONTO -38
120277	SAN RAFFAELE CASSINO	-		000024/ACA		31/05/2021		52.352,00		BAIARNO	ACUTI E FUNZIONI CONTO -38
120277	SAN RAFFAELE CASSINO	-		000025/ACA		31/05/2021		430.380,00		BAIARNO	ACUTI E FUNZIONI CONTO -38
120277	SAN RAFFAELE CASSINO	-		000030/ACA		30/06/2021		143.640,00	2.293.827,00	BAIARNO	ACUTI E FUNZIONI CONTO -38
120277	SAN RAFFAELE CASSINO	-	FATTURA DA RICEVERE		PN - 122731	31/12/2021	-	-	108.000,00	BAIARNO	ACUTI E FUNZIONI CONTO -38
120277	SAN RAFFAELE CASSINO	3.362.380,00	FATTURA	000003/ACA		31/01/2021		477.520,00		BAIARNO	
120277	SAN RAFFAELE CASSINO	3.362.380,00	FATTURA	000008/ACA		28/02/2021		385.870,00		BAIARNO	
120277	SAN RAFFAELE CASSINO	3.362.380,00	FATTURA	000014/ACA		31/03/2021		1.018.020,00		BAIARNO	
120277	SAN RAFFAELE CASSINO	3.362.380,00	FATTURA	000013/ACA		31/05/2021		565.380,00		BAIARNO	
120277	SAN RAFFAELE CASSINO	3.362.380,00	FATTURA	000020/ACA		30/06/2021		376.470,00		BAIARNO	
120277	SAN RAFFAELE CASSINO	3.362.380,00	FATTURA	000016/ACA		31/08/2021		63.450,00		BAIARNO	
120277	SAN RAFFAELE CASSINO	3.362.380,00	FATTURA	000030/ACA		31/07/2021		268.370,00		BAIARNO	
120277	SAN RAFFAELE CASSINO	3.362.380,00	FATTURA	33/ACA		31/07/2021		268.370,00		BAIARNO	
120277	SAN RAFFAELE CASSINO	3.362.380,00	NOTA DI CREDITO	89/DCA		21/09/2021		268.370,00		BAIARNO	
120277	SAN RAFFAELE CASSINO	3.362.380,00	FATTURA	000040/ACA		30/09/2021		120.790,00		BAIARNO	
120277	SAN RAFFAELE CASSINO	3.362.380,00	FATTURA	000041/ACA		31/10/2021		545.670,00		BAIARNO	
120277	SAN RAFFAELE CASSINO	3.362.380,00	FATTURA	000046/ACA		30/11/2021		284.350,00		BAIARNO	
120277	SAN RAFFAELE CASSINO	3.362.380,00	FATTURA	000051/ACA		31/12/2021		200.510,00		BAIARNO	
120277	SAN RAFFAELE CASSINO	3.362.380,00	NOTA DI CREDITO DA RICEVERE		REG 7910/2021	31/12/2021	-	595.000,00	3.362.380,00	BAIARNO	NOTA DI CREDITO PER I LUOGHI BUDGET
120277	SAN RAFFAELE CASSINO	3.800.920,00	FATTURA	000003/DCA		31/01/2021		285.090,00		BAIARNO	
120277	SAN RAFFAELE CASSINO	3.800.920,00	FATTURA	000011/DCA		28/02/2021		285.090,00		BAIARNO	
120277	SAN RAFFAELE CASSINO	3.800.920,00	FATTURA	000025/DCA		31/03/2021		285.090,00		BAIARNO	
120277	SAN RAFFAELE CASSINO	3.800.920,00	FATTURA	000035/DCA		30/04/2021		285.090,00		BAIARNO	
120277	SAN RAFFAELE CASSINO	3.800.920,00	FATTURA	000045/DCA		31/05/2021		201.907,22		BAIARNO	
120277	SAN RAFFAELE CASSINO	3.800.920,00	FATTURA	000053/DCA		30/06/2021		285.090,00		BAIARNO	
120277	SAN RAFFAELE CASSINO	3.800.920,00	FATTURA	000075/DCA		31/08/2021		285.090,00		BAIARNO	
120277	SAN RAFFAELE CASSINO	3.800.920,00	FATTURA	000064/DCA		31/07/2021		285.090,00		BAIARNO	
120277	SAN RAFFAELE CASSINO	3.800.920,00	FATTURA	64/DCA		31/07/2021		285.090,00		BAIARNO	
120277	SAN RAFFAELE CASSINO	3.800.920,00	FATTURA	65/DCA		31/07/2021		194.168,55		BAIARNO	
120277	SAN RAFFAELE CASSINO	3.800.920,00	NOTA DI CREDITO	86/DCA		21/09/2021		285.090,00		BAIARNO	
120277	SAN RAFFAELE CASSINO	3.800.920,00	NOTA DI CREDITO	87/DCA		21/09/2021		194.168,55		BAIARNO	
120277	SAN RAFFAELE CASSINO	3.800.920,00	FATTURA	000092/DCA		30/09/2021		285.090,00		BAIARNO	
120277	SAN RAFFAELE CASSINO	3.800.920,00	FATTURA	000102/DCA		31/10/2021		285.090,00		BAIARNO	
120277	SAN RAFFAELE CASSINO	3.800.920,00	FATTURA	000110/DCA		30/11/2021		285.090,00		BAIARNO	
120277	SAN RAFFAELE CASSINO	3.800.920,00	FATTURA	000118/DCA		31/12/2021		285.090,00	3.337.666,22	BAIARNO	
120277	SAN RAFFAELE CASSINO		NOTA DI CREDITO FIGURATIVA DA RICEVERE		PN - 122812	31/12/2021	-	-	270.174,22	BAIARNO	
120277	SAN RAFFAELE CASSINO		NOTA DI CREDITO FIGURATIVA DA RICEVERE		PN - 122823	31/12/2021	-	-	750.839,00	BAIARNO	
120277	SAN RAFFAELE CASSINO	2.381.800,88		000006/ACA		31/01/2021		202.731,68		BAIARNO	
120277	SAN RAFFAELE CASSINO	2.381.800,88		000014/DCA		28/02/2021		194.168,55		BAIARNO	
120277	SAN RAFFAELE CASSINO	2.381.800,88		000026/DCA		31/03/2021		194.168,55		BAIARNO	
120277	SAN RAFFAELE CASSINO	2.381.800,88		000036/DCA		30/04/2021		194.168,55		BAIARNO	
120277	SAN RAFFAELE CASSINO	2.381.800,88		000046/DCA		31/05/2021		194.168,55		BAIARNO	
120277	SAN RAFFAELE CASSINO	2.381.800,88		000054/DCA		30/06/2021		194.168,55		BAIARNO	
120277	SAN RAFFAELE CASSINO	2.381.800,88		000076/DCA		31/08/2021		194.168,55		BAIARNO	
120277	SAN RAFFAELE CASSINO	2.381.800,88		000085/DCA		31/07/2021		194.168,55		BAIARNO	
120277	SAN RAFFAELE CASSINO	2.381.800,88		65/DCA		31/07/2021		194.168,55		BAIARNO	
120277	SAN RAFFAELE CASSINO	2.381.800,88	NOTA DI CREDITO	87/DCA		21/09/2021		194.168,55		BAIARNO	
120277	SAN RAFFAELE CASSINO	2.381.800,88		000093/DCA		30/09/2021		194.168,55		BAIARNO	
120277	SAN RAFFAELE CASSINO	2.381.800,88		000103/DCA		31/10/2021		194.168,55		BAIARNO	
120277	SAN RAFFAELE CASSINO	2.381.800,88		000047/ACA		30/11/2021		100.313,01		BAIARNO	
120277	SAN RAFFAELE CASSINO	2.381.800,88		000052/ACA		31/12/2021		242.351,37	2.337.913,01	BAIARNO	
120277	SAN RAFFAELE CASSINO		NOTA DI CREDITO FIGURATIVA DA RICEVERE		PN - 122740	31/12/2021	-	-	472.988,11	BAIARNO	
120277	SAN RAFFAELE CASSINO	3.930,00	GIROCONTI IMPORTO CONTRIBUTO UNA TANTUM RICONOSCIBILE DGR - 304/2021		PN - 122694	31/12/2021	-	-	3.928.768,59	BAIARNO	P.R.A.C.

Azienda U.S.L. di Frosinone

Il Dirigente Affari Generali, Contratti e Supporto all'Attività Legale

ATTESTA CHE:

- **La deliberazione è pubblicata all'Albo Pretorio nell'elenco
N° 750 del 03/10/2022**
- **E' stata trasmessa al Collegio Sindacale il _____ prot. n° _____**
- **È stata pubblicata all'Albo Pretorio dal _____ al _____**
- **È esecutiva dalla data di adozione**

**Affari Generali, Contratti e Supporto all'Attività Legale
Il Dirigente**
