









## VINCENZO NOCE

+393332824910 | [vinc.noce@hotmail.it](mailto:vinc.noce@hotmail.it) | [dr.vincenzo.noce@gmail.com](mailto:dr.vincenzo.noce@gmail.com)  
[vincenzo.noce@omceoromabac.it](mailto:vincenzo.noce@omceoromabac.it)





| nato il 15 gennaio 1987 ad Alatri (FR) |

### ISTRUZIONE

|   |   |
|---|---|
| <p>Sapienza, Università di Roma.<br/><b>Specializzazione in Radiodiagnostica</b><br/>Voto: 70\70 e lode<br/>Tesi Sperimentale: 'Ultrasuoni focalizzati sotto guida RM (MRgFUS) nella terapia dell'Osteoma Osteoide: correlazione tra dati perfusionali RM, risposta clinica e riparazione ossea dopo il trattamento'.</p> | <p>26 luglio 2018</p>        |
| <p>Sapienza, Università di Roma.<br/><b>Laurea magistrale in Medicina e Chirurgia</b><br/>Voto: 110\110 e lode<br/>Tesi Sperimentale: 'Ultrasuoni focalizzati sotto guida RM nella terapia delle metastasi scheletriche: ruolo della risonanza perfusionale nella valutazione della risposta al trattamento'.</p>         | <p>28 settembre 2012</p>     |
| <p>Liceo Ginnasio Statale 'Norberto Turriziani', Frosinone<br/><b>Diploma di Maturità Classica</b><br/>Voto: 100\100</p>  | <p>2005</p>                 |
| <h3>CORSI DI AGGIORNAMENTO I PERFEZIONAMENTO</h3> <p><b>Training SECTRA</b><br/>Corso intensivo per utilizzo della tavola anatomica e del portale Education SECTRA per finalità didattiche.<br/>Sapienza, Università di Roma.</p>   | <p>17-18 marzo 2018<br/><b>SECTRA</b></p>   |
| <p><b>49th IDKD Davos 2017, Musculoskeletal Diseases</b><br/>Corso Internazionale sulla radiologia diagnostica ed interventistica in ambito muscolo-scheletrico.<br/>Davos, Svizzera.</p>   | <p>25-30 marzo 2017<br/><b>IDKD</b></p>   |
| <p><b>MSK Imaging Winter School</b><br/>Corso pratico-teorico sulla radiologia muscolo-scheletrica, patrocinato dall'Università di Foggia.<br/>IRCCS CROB.<br/>Rionero in Vulture (PZ).</p>   | <p>6-10 febbraio 2017</p>  |
| <p><b>Resnick Course X: MRI of the Joints</b><br/>Aggiornamento sull'imaging RM di spalla, gomito, anca e caviglia.<br/>Università Statale.<br/>Milano.</p>   | <p>8 novembre 2016</p>     |
| <p><b>48th IDKD Davos 2016, Diseases of the Brain, Head and Neck, Spine</b><br/>Corso Internazionale sulla neuroradiologia diagnostica ed interventistica.<br/>Davos, Svizzera.</p>   | <p>2-8 aprile 2016<br/><b>IDKD</b></p>  |

|   |  |
|---|--|
| <p><b>Diagnosi in multimodalità della patologia mammaria<br/>Implicazioni terapeutiche e Screening</b><br/>Corso con esercitazioni pratiche di Diagnosi Senologica, condotto da Laszlo Tabar<br/>Centro Congressi Unione industriale.<br/>Torino.</p> | <p>14-16 dicembre<br/>2015</p>   |
| <p><b>ESPERIENZA PROFESSIONALE</b></p>  |  |
| <p><b>Esperienza professionalizzante<br/>(Radiologia Urgenza\Emergenza)</b><br/>UOC Diagnostica per Immagini 1, Ospedale San Camillo- Forlanini.<br/>Roma.</p>  | <p>gennaio-marzo<br/>2018</p>  |
| <p><b>Abilitazione all'esercizio della professione di medico-<br/>chirurgo.</b><br/>Ordine dei medici chirurghi e degli odontoiatri di Roma.<br/>Sapienza, Università di Roma. Sessione di novembre 2012.</p>   | <p>febbraio 2013</p>    |
| <p><b>Internato ai fini della tesi di laurea.</b><br/>Dipartimento di Scienze Radiologiche. Policlinico Umberto I, Roma.<br/>Sapienza, Università di Roma.</p>  | <p>novembre 2009 -<br/>settembre 2012</p>   |
| <p><b>Attività di ricerca in ambito di imaging RM cardio-vascolare.</b><br/>Stephenson Cardiovascular MR Center.<br/>Libin Cardiovascular Institute of Alberta.<br/>Calgary, Canada.</p>  | <p>febbraio - maggio<br/>2011</p>  <p>STEPHENSON<br/>CARDIOVASCULAR MR CENTER</p> |

**ATTIVITA' DIDATTICA**

|   |   |
|---|---|
| <p><b>Docenza presso Corso di Laurea in Infermieristica H</b><br/>Mezzi di contrasto in TC e RM.<br/>Facoltà di Farmacia e Odontoiatria (Sede di Anzio, RM).<br/>Sapienza, Università di Roma.</p>  | <p>2018</p>  |
| <p><b>Docenza presso Master di I livello Area critica per infermieri<br/>(Cod. 04534)</b><br/>Imaging nel Paziente Politraumatizzato.<br/>Facoltà di Farmacia e Medicina<br/>Sapienza, Università di Roma.</p>  | <p>2017</p>  |
| <p><b>Docenza presso Corso di Laurea in Tecniche di fisiopatologia<br/>cardiocircolatoria e perfusione cardiovascolare (Cod. 15995)</b><br/>Concetti di TC multistrato ed ECMO.<br/>Facoltà di Farmacia e Odontoiatria.<br/>Sapienza, Università di Roma.</p> | <p>2016</p>  |
| <p><b>Docenza presso Master di I livello Area critica per infermieri<br/>(Cod. 04534)</b><br/>e-FAST nel Paziente Politraumatizzato.<br/>Facoltà di Farmacia e Medicina<br/>Sapienza, Università di Roma.</p>   | <p>2016</p>  |

**PUBBLICAZIONI**

**Diagnostic Imaging for Thoracic Surgery. A Manual for Surgeons and Radiologists.**

Eds: Anzidei M and Anile M.  
Springer International Publishing.  
DOI: 10.1007/978-3-319-89893-3


**2018**



**Neuroimaging in Pain**

Eds: Saba, Luca.  
Springer International Publishing.  
DOI: 10.1007/978-3-319-48046-6

**2017**



**Radiologia Toracica per Principianti**

Eds: Anzidei M and Carbone I.  
Sapienza, Università di Roma.  
ISBN: 9791220015967

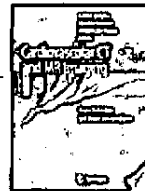
**2016**



**Cardiovascular CT and MR Imaging: From Technique to Clinical Interpretation**

Eds: Catalano C, Anzidei M and Napoli A.  
Springer Science & Business Media  
ISBN: 9788847028685

**2014**



**DICHIARAZIONE SOSTITUTIVA DI CERTIFICAZIONI**  
(art. 46 e 47 D.P.R. n. 445/2000)  
**DICHIARAZIONE SOSTITUTIVA DELL'ATTO DI NOTORIETA'**  
(art. 46 e 47 D.P.R. n. 445/2000)

Il sottoscritto

NOCE VINCENTO

Ai sensi degli artt. 46 e 47 del D.P.R. n. 445/2000 e consapevole che le dichiarazioni mendaci sono punite ai sensi del codice penale e delle leggi speciali in materia, secondo le disposizioni richiamate dall'art. 76 del D.P.R. 445/2000.

**DICHIARA**

- pdi essere nato a AIATU prov. PC il 15-01-1987
- pdi essere residente a ROMA prov. RM C.A.P. 00161 in via BELLUNO
- n. 28 domiciliato in ROMA prov. RM C.A.P. 00161 in via BELLUNO
- n. 28 telefono 06-45551102 cellulare 333-222496 email \_\_\_\_\_
- di ITALIANO essere cittadino
- di essere di stato civile \_\_\_\_\_ (cognome coniuge \_\_\_\_\_)
- di essere in possesso del diploma di laurea in: MEDICINA E CHIRURGIA conseguito il 28-09-2012 presso SAPIENZA - UNIVERSITA' DI ROMA con votazione 110/110 E LODE
- di essere iscritto al n. \_\_\_\_\_ dell'Albo o elenco tenuto da Pubblica Amministrazione di \_\_\_\_\_ a decorrere da \_\_\_\_\_
- di appartenere all'ordine professionale DEI MEDICI CHIRURGI ED ODONTIATRI DI ROMA
- di essere in possesso dei seguenti titoli SPECIALISTA IN RADIO DIAGNOSTICA
- che il numero di codice fiscale è il seguente: NOCVEN87A15A1235
- che il numero di partita IVA è il seguente: 14796661008
- di essere nel pieno godimento dei diritti politici e civili;

- di non essere in stato di fallimento o di interdizione o di inabilitazione
- di non aver riportato condanne penali e di non essere destinatario di provvedimenti che riguardano l'applicazione di misure di prevenzione, di decisioni civili e di provvedimenti amministrativi iscritti nel casellario giudiziale ai sensi della vigente normativa;
- di non essere a conoscenza di essere sottoposto a procedimenti penali.

Il sottoscritto si impegna inoltre a comunicare con immediatezza qualunque variazione attinente le dichiarazioni indicate in precedenza.

Il sottoscritto è a conoscenza che i dati personali contenuti nella presente istanza saranno trattati nel rispetto della normativa sulla privacy e saranno utilizzati esclusivamente al fine dell'iscrizione nel predetto Albo.

**Allego alla presente fotocopia del documento di identità personale in corso di validità.**

Frosinone, 03-09-2018

Il dichiarante

